



โรงพยาบาลรามาธิบดี
โรงพยาบาลมาตรฐานโลก JCI (USA)



โรงพยาบาลรามาธิบดี
Ramkhamhaeng Hospital



รายงาน ประจำปี 2563



สารบัญ

สารสนเทศจากประธานกรรมการ	1
รายชื่อกรรมการและรายละเอียดเกี่ยวกับกรรมการ	4
ข้อมูลทั่วไปและข้อมูลสำคัญอื่น	23
นโยบายและภาพรวมการประกอบธุรกิจ	24
ธุรกิจหลักของกลุ่มบริษัทฯ	27
ภาพรวมอุตสาหกรรม และกลยุทธ์ทางการตลาดของกลุ่มบริษัทฯ	46
ปัจจัยความเสี่ยง (Risk Factors)	50
โครงสร้างผู้ถือหุ้น	54
การกำกับดูแลกิจการ	61
การควบคุมภายในและบริหารจัดการความเสี่ยง	63
ความรับผิดชอบต่อสังคมและสิ่งแวดล้อม (Corporate Social Responsibilities)	66
รายงานคณะกรรมการตรวจสอบ	73
รายการระหว่างกัน	75
การวิเคราะห์ และคำอธิบายของฝ่ายจัดการ (Management Discussion and Analysis : MD&A)	77
ข้อมูลของบริษัทที่ออกหลักทรัพย์เพิ่มเติม	89
งบการเงินที่ผ่านการตรวจสอบแล้ว และ รายงานของผู้ตรวจสอบบัญชี ที่ได้รับอนุญาต	90




สาสน์จากประธานกรรมการ



นพ.เอื้อชาติ กาญจนพิทักษ์
ประธานกรรมการบริษัท

บริษัท โรงพยาบาลรามคำแหง จำกัด (มหาชน) ภายใต้ความเชื่อมั่นในนโยบาย “อบอุ่น และเชี่ยวชาญ” มุ่งเน้นการให้การรักษาผู้ป่วยโดยแพทย์ผู้เชี่ยวชาญเฉพาะทาง โดยมีการสนับสนุนทางด้านเทคโนโลยีที่ทันสมัยอย่างต่อเนื่องเข้ามา ช่วยเสริมการให้การรักษาและบริการกว่า 32 ปี เพื่อคุณภาพชีวิตของผู้มารับบริการที่ไว้วางใจโรงพยาบาล

ในปี 2563 ที่ผ่านมานั้น นับเป็นปีที่ทุกภาคส่วน ทั้งในระดับประเทศและระดับโลก เผชิญปัญหาใหญ่ร่วมกันได้แก่ COVID-19 ทางโรงพยาบาลได้พยายามอย่างดีที่สุด ในการสร้างความปลอดภัยให้กับผู้มาใช้บริการรวมถึงบุคลากร และรวบรวมข้อมูลต่างๆ ที่จะช่วยในการบริหารจัดการ COVID-19 ให้กับโรงพยาบาลและหน่วยงานภาครัฐที่เกี่ยวข้องเพื่อช่วยในการควบคุมโรค โดยเป็นโรงพยาบาลแรกที่เปิดศูนย์ Drive Thru ในประเทศไทย สามารถลดการสัมผัส และปิดโอกาสในการติดเชื้อ ทำให้ผู้ที่มีความเสี่ยงไม่ต้องลงจากพาหนะ และผู้ที่ไม่มีความเสี่ยงโอกาสในการสัมผัสเชื้อ นอกเหนือจากมาตรการคัดกรองผู้มาใช้บริการที่เคร่งครัด รวมถึงการคัดแยกผู้ป่วยที่จะเข้ามารักษาตัวในโรงพยาบาล เพื่อให้ความมั่นใจกับผู้มารับบริการท่านอื่นๆ ต่อมา โรงพยาบาลได้พัฒนาไปอีกขั้น โดยการเปิด คลินิก ใช้ ไอ เจ็บคอ (Drive In) ที่มีมาตรการในการลดการสัมผัส แยกผู้มีความเสี่ยง การฆ่าเชื้อในห้องตรวจด้วยรังสี UV หลังการใช้งานทุกครั้ง ทำให้ผู้ที่มารับบริการมีทางเลือกและความมั่นใจ ในมาตรฐานความปลอดภัยระหว่างมาใช้บริการ โดยตั้งห่างจากอาคารโรงพยาบาลตามเกณฑ์ เพื่อแยกผู้ที่มีความเสี่ยงจากโรงพยาบาล



แม้ในภาวะที่ได้รับผลกระทบจาก COVID-19 ที่ทำให้คนไข้ลดลงจากโรคทั่วไป แต่ทางโรงพยาบาลรามคำแหง ยังสามารถรักษาฐานผู้ป่วยโรคซับซ้อน หรือโรคเรื้อรังไว้ได้อย่างเหนียวแน่น ตอกย้ำถึงความสามารถของทีมแพทย์ และความเชื่อใจของผู้มารับบริการ นอกจากนี้ทางโรงพยาบาลยังได้เปิดแผนกฟื้นฟูสมรรถภาพหัวใจและปอด (Cardiac Rehabilitation Department) ที่ดูแลโดยผู้เชี่ยวชาญด้านเวชศาสตร์การออกกำลังกาย (Sport Physiologist) โดยคณะผู้เชี่ยวชาญด้านเวชศาสตร์การกีฬา ที่จะทำให้ผู้ป่วยสามารถกลับมาใช้ชีวิตได้อย่างแข็งแรง ตามความเหมาะสมและภาวะของร่างกาย นอกเหนือจากจะช่วยฟื้นฟูสุขภาพของผู้สูงวัยหรือผู้ป่วยแล้ว ยังสามารถเพิ่มความฟิตให้กับคนที่แข็งแรง รวมถึงช่วยวางแผนให้ถึงเป้าหมายความแข็งแรงตามที่ต้องการได้อีกด้วย

จากแนวโน้มเศรษฐกิจไทยปี 2563 ที่คาดว่าจะลดลงร้อยละ 6.0 การบริโภคภาคเอกชนที่ลดลงร้อยละ 0.9 และอัตราเงินเฟ้อเฉลี่ยที่ร้อยละ -0.9 โรงพยาบาลรามคำแหงยังคงเดินหน้าโครงการ “โรงพยาบาลรามคำแหง 2” ด้วยความรอบคอบและระมัดระวังอย่างเต็มความสามารถ เพื่อเพิ่มความสามารถในการบริการ และรองรับคนไข้ได้มากขึ้นในอนาคต โดยมีเป้าหมายเป็นเครือข่ายโรงพยาบาลคุณภาพของกรุงเทพโซนตะวันออก นอกจากนี้กลุ่มโรงพยาบาลรามคำแหง ได้ลงทุนเพิ่มในโรงพยาบาลวิภาวดีโดยถือหุ้นร้อยละ 50 และแปลงสถานะมาเป็นบริษัทย่อย เพื่อสะท้อนศักยภาพของกลุ่มโรงพยาบาลรามคำแหงในการให้การดูแลรักษาผู้ป่วยทุกระดับ สำหรับโครงการลงทุนขยายงานไปในพื้นที่อื่นๆ โรงพยาบาลรามคำแหงยังคงพิจารณาด้วยความรอบคอบและเหมาะสมกับสถานการณ์ เพื่อให้ทุกโครงการเป็นไปตามแผนการเติบโตและความมั่นคงของกิจการที่ตั้งไว้

ทางโรงพยาบาลมีการใช้เทคโนโลยีสารสนเทศเข้ามาช่วยงานต่างๆ ทั้งในการดูแลผู้ป่วยและอำนวยความสะดวกผู้มารับบริการ และบุคลากรของโรงพยาบาล เพื่อให้ข้อมูลมีความแม่นยำ ถูกต้อง รวดเร็ว โดยพัฒนาอย่างต่อเนื่องมากกว่า 10 ปี จนเห็นผลลัพธ์ผ่าน Smart OPD Program และ Smart Ward Program ทำให้แพทย์และพยาบาลสามารถติดตามและดูข้อมูลของผู้ป่วยได้อย่างรวดเร็วและถูกต้อง รวมถึงการทำให้คนไข้มีความปลอดภัยมากขึ้นในการรับการรักษาและเก็บรักษาข้อมูลส่วนบุคคลอย่างมีประสิทธิภาพ อีกทั้งมีการพัฒนา Infrastructure Data Center บนระบบคลาวด์ของบริษัท DELL ซึ่งเป็นบริษัทคอมพิวเตอร์ระดับโลก มาใช้ดำเนินการในเครือข่ายโรงพยาบาลรามคำแหง รวมถึงการเป็นพันธมิตร กับ Apple Inc ในการนำอุปกรณ์ต่างๆ เช่น iPad และ iPad mini เข้ามาใช้งาน ในการให้บริการผู้เข้ามาใช้บริการทางโรงพยาบาล นอกจากนี้โรงพยาบาลยังได้รับรางวัลโล่ประกาศเกียรติคุณ โครงการ Muang Thai Life Assurance Hospital Award 2019 จากบริษัท เมืองไทยประกันชีวิต ด้วยคะแนนเต็ม 100 คะแนน จากการสำรวจความพึงพอใจของลูกค้า โดย บริษัท Nielsen เป็นผู้สำรวจ

ในฐานะบริษัทของคนไทย การเป็นส่วนหนึ่งที่ดีของสังคม เป็นสิ่งที่โรงพยาบาลตระหนักถึงความสำคัญ โดยเสมอมา ทางโรงพยาบาลจึงได้สนับสนุนให้มีการทำกิจกรรมตอบแทนสังคม อาทิ เช่น รับบริจาคโลหิต ร่วมกับสภาอากาศไทยในปี 2563 จำนวน 4 ครั้ง ณ ห้องประชุมชั้น 10 อาคาร 3 โรงพยาบาลรามคำแหง รวมถึง

โครงการ “อุ่นรัก...ไอราม” ครั้งที่ 9 ปีที่ 10 ที่รวบรวมอุปกรณ์การเรียน อุปกรณ์กีฬา ผ้าห่มกันหนาว ของเล่น และเงินสนับสนุน จำนวน 146,584 บาท ให้กับโรงเรียนบ้านสาวเอ้ อำเภอคูเมือง จังหวัดบุรีรัมย์ ภายใต้



โครงการ “Go to Buriram ชวนกันมาปั่น...ปั่นนี้เพื่อน้อง” และเพื่ออนุรักษ์ผืนป่า อันเป็นมรดกให้กับลูกหลานชาวไทยสืบไป ทางโรงพยาบาลในเครือรามคำแหงประกอบด้วย โรงพยาบาลรามคำแหง โรงพยาบาลเชียงใหม่ ราม และ โรงพยาบาลลานนา ได้ร่วมกันมอบเงินเข้า “กองทุนเพื่อผู้พิทักษ์ป่า” จำนวน 600,000 บาท พร้อมกันนั้น โรงพยาบาลรามคำแหงได้ออกหน่วยแพทย์ฉุกเฉินและหน่วยปฐมพยาบาลเป็นปีที่ 3 ในงานจักรยานระดับนานาชาติ “ปั่นสองน้อง ท่องอุทยานแห่งชาติดอยอินทนนท์” โดยมีทีมแพทย์ฉุกเฉินพร้อมรถพยาบาล ติดตั้งอุปกรณ์กู้ชีพประจำจุดเส้นทางปั่น เพื่อดูแลนักปั่นที่มารวมตัวกว่า 4,000 คน และในการร่วมมือกับ บริษัท ไทยสมุทรประกันชีวิต จำกัด (มหาชน) โรงพยาบาลรามคำแหงได้มอบ อุปกรณ์กีฬา อุปกรณ์การเรียน และตุ๊กตาสามีญ ประจำบ้าน เพื่อส่งเสริมสุขภาพน้องๆ เยาวชนของชาติ ผ่าน โครงการ Ocean Life & Ram Hospital สานฝันให้น้อง ณ โรงเรียนบ้านพุเตย อำเภอไทรโยค จังหวัดกาญจนบุรี

ทางคณะกรรมการเห็นว่าปี 2564 น่าจะเริ่มเป็นปีที่ดีขึ้น จากการเริ่มฉีดวัคซีนสำหรับ COVID-19 และคงเห็นภาพการฟื้นตัวของเศรษฐกิจโลกและเศรษฐกิจประเทศไทยที่ดีขึ้นเป็นลำดับ อย่างค่อยเป็นค่อยไป ซึ่งทางคณะกรรมการและทีมงานจะดำเนินการด้วยความรอบคอบ โดยคำนึงถึงประโยชน์ของผู้ถือหุ้นที่มอบความไว้วางใจ และพิจารณาถึงผลกระทบต่อทุกภาคส่วนอย่างดีที่สุด เพื่อการเติบโตอย่างยั่งยืนและมั่นคงของโรงพยาบาลรามคำแหงและยกระดับคุณภาพชีวิตที่ดีของคนไทย

ในนามคณะกรรมการบริษัท ขอขอบพระคุณผู้ถือหุ้นทุกท่าน ที่ยังให้ความไว้วางใจ และสนับสนุนการทำงานของคณะกรรมการตลอดมา พวกเรายังคงจะดำเนินงานภายใต้หลักธรรมาภิบาลและจริยธรรม รวมถึงยึดหลักความโปร่งใส ในการบริหารและดำเนินการ เพื่อประโยชน์ของผู้ถือหุ้น ผู้เข้ามาใช้บริการ ผู้ทำงานทุกท่าน และสังคมไทย เช่นที่ปฏิบัติเสมอมา

นายแพทย์เอื้อชาติ กาญจนพิทักษ์
ประธานกรรมการบริษัท

รายชื่อกรรมการและรายละเอียดเกี่ยวกับกรรมการ



นายแพทย์เอื้อชาติ กาญจนพิทักษ์

ประธานกรรมการบริษัท* และกรรมการบริหาร

อายุ 77 ปี

สัดส่วนการถือหุ้น 0.94 %

ความสัมพันธ์ทางครอบครัวระหว่างกรรมการและผู้บริหาร -

คุณวุฒิการศึกษา

2510	แพทยศาสตรบัณฑิต มหาวิทยาลัยเชียงใหม่
2514	วุฒิบัตร โสต ศอ นาสิกแพทย์ โรงพยาบาลรามคำแหง
2521	วุฒิบัตร โสต ศอ นาสิกแพทย์ ประเทศเยอรมันนี
2521	ปริญญาเอก Doctor of Medicine จาก University of Essen, Germany

ประวัติการทำงาน

2524 - ปัจจุบัน	กรรมการบริษัท และ กรรมการผู้จัดการ บริษัท เอฟ แอนด์ เอส'79 จำกัด (โรงพยาบาลตา หู คอ จมูก)
2531 - ปัจจุบัน	กรรมการบริษัท และ กรรมการบริหาร บริษัท โรงพยาบาลรามคำแหง จำกัด (มหาชน)
2540 - ปัจจุบัน	กรรมการบริษัท และ กรรมการบริหาร บริษัท สิ้นแพทย์ จำกัด (โรงพยาบาลสิ้นแพทย์)
2543 - ปัจจุบัน	รองประธานกรรมการมูลนิธิฯ คนที่ 1 มูลนิธิวชิรเวศวิทย์วิทยาลัยเฉลิมพระเกียรติ
2544 - ปัจจุบัน	ที่ปรึกษาอดีตคณบดีประจำคณะกรรมาธิการสาธารณสุข วุฒิสภา
2546 - ปัจจุบัน	กรรมการบริษัท และ กรรมการบริหาร บริษัท โรงพยาบาลวิภาวดี จำกัด
2547 - ปัจจุบัน	กรรมการบริหาร บริษัท โรงพยาบาลวิภาวดี จำกัด (มหาชน)
2548 - ปัจจุบัน	กรรมการบริษัท และ กรรมการบริหาร บริษัท โรงพยาบาลเจ้าพระยา จำกัด (มหาชน)
2548 - ปัจจุบัน	กรรมการบริษัท และ กรรมการบริหาร บริษัท ปิยะศิริ จำกัด (โรงพยาบาลสุขุมวิท)
2549 - ปัจจุบัน	กรรมการบริษัท และ กรรมการบริหาร บริษัท โรงพยาบาลเสรีรักษ์ จำกัด
2550 - ปัจจุบัน	กรรมการและผู้จัดการมูลนิธิสถาบันโรคไต ภูมิราชนครินทร์
2550 - ปัจจุบัน	กรรมการบริหาร บริษัท เชียงใหม่ธุรกิจการแพทย์ จำกัด (มหาชน) (รพ. ลานนา)
2561 - ปัจจุบัน	ประธานกรรมการ บริษัท โรงพยาบาลเมืองเลย งาม จำกัด
2561 - ปัจจุบัน	ประธานกรรมการบริษัท และ กรรมการบริหาร บริษัท บุรีรัมย์รวมแพทย์ จำกัด
2562 - ปัจจุบัน	ประธานกรรมการบริษัท และ กรรมการบริหาร บริษัท โรงพยาบาลราชธานี จำกัด (มหาชน)
2562 - ปัจจุบัน	ประธานกรรมการบริษัท และ กรรมการบริหาร บริษัท โรงพยาบาลน่าน งาม จำกัด

หมายเหตุ: * แต่งตั้งเป็นประธานกรรมการบริษัท เมื่อวันที่ 8 มกราคม 2564





นายแพทย์วิรัตน์ ชื่นอิม

กรรมการบริษัท และผู้อำนวยการโรงพยาบาล

อายุ 84 ปี

สัดส่วนการถือหุ้น -

ความสัมพันธ์ทางครอบครัวระหว่างกรรมการและผู้บริหาร -

คุณวุฒิการศึกษา

2508

แพทยศาสตรบัณฑิต จุฬาลงกรณ์มหาวิทยาลัย

วุฒิบัตร Orthopedics โรงพยาบาลรามาริบัติ

2517 – 2519

Fellowship Orthopedics Training จาก Hospital of Special Surgery, N. Y.

ประวัติการทำงาน

2515 – 2524

อาจารย์แผนก Orthopedics โรงพยาบาลรามาริบัติ

2525 – 2530

แพทย์ Orthopedics โรงพยาบาลสมิติเวช

2531 – ปัจจุบัน

กรรมการบริษัท และ ผู้อำนวยการ บริษัท โรงพยาบาลรามคำแหง จำกัด (มหาชน)

2540 – ปัจจุบัน

กรรมการบริษัท และ ผู้อำนวยการ บริษัท สิ้นแพทย์ จำกัด (โรงพยาบาลสิ้นแพทย์)



ทันตแพทย์ชำนาญานู ชนะภัย

กรรมการบริษัท และกรรมการผู้จัดการ

อายุ 77 ปี

สัดส่วนการถือหุ้น 1.06 %

ความสัมพันธ์ทางครอบครัวระหว่างกรรมการและผู้บริหาร -

คุณวุฒิการศึกษา

2511	ทันตแพทยศาสตรบัณฑิต มหาวิทยาลัยมหิดล
2520	Cosmetic Restoration N.Y., U.S.A.

ประวัติการทำงาน

2514 – 2530	ทันตแพทย์ประจำโรงพยาบาลรามคำแหง
2524 – ปัจจุบัน	กรรมการบริษัท และ กรรมการบริหาร บริษัท เอฟ แอนด์ เอส 79 จำกัด (โรงพยาบาลตา หู คอ จมูก)
2531 – ปัจจุบัน	กรรมการบริษัท และ กรรมการผู้จัดการ บริษัท โรงพยาบาลรามคำแหง จำกัด (มหาชน)
2540 – ปัจจุบัน	กรรมการบริษัท และ กรรมการบริหาร บริษัท สิ้นแพทย์ จำกัด (โรงพยาบาลสิ้นแพทย์)
2546 – ปัจจุบัน	กรรมการบริษัท และ กรรมการบริหาร บริษัท โรงพยาบาลวิภาราม จำกัด
2547 – ปัจจุบัน	กรรมการบริษัท และ กรรมการบริหาร บริษัท โรงพยาบาลวิภาวดี จำกัด (มหาชน)
2548 – ปัจจุบัน	กรรมการบริษัท และ กรรมการบริหาร บริษัท ปิยะศิริ จำกัด (โรงพยาบาลสุขุมวิท)
2549 – ปัจจุบัน	กรรมการบริษัท และ กรรมการบริหาร บริษัท โรงพยาบาลชัยภูมิ ราม จำกัด
2551 – ปัจจุบัน	กรรมการบริษัท และ กรรมการบริหาร บริษัท โรงพยาบาลเชียงใหม่ธุรกิจการแพทย์ จำกัด (มหาชน)
2561 – ปัจจุบัน	กรรมการบริษัท และ กรรมการบริหาร บริษัท โรงพยาบาลเมืองเลย ราม จำกัด
2562 – ปัจจุบัน	กรรมการบริษัท และ กรรมการบริหาร บริษัท โรงพยาบาลน่าน ราม จำกัด





นายแพทย์สุธี ลีละเศรษฐกุล

กรรมการบริษัท และผู้อำนวยการฝ่ายการแพทย์

อายุ 64 ปี

สัดส่วนการถือหุ้น 0.01 %

ความสัมพันธ์ทางครอบครัวระหว่างกรรมการและผู้บริหาร -

คุณวุฒิการศึกษา

2524

แพทยศาสตรบัณฑิต คณะแพทยศาสตร์ศิริราชพยาบาล มหาวิทยาลัยมหิดล

2532

แพทย์ผู้เชี่ยวชาญอายุรกรรม คณะแพทยศาสตร์ โรงพยาบาลรามคำแหง มหาวิทยาลัยมหิดล

ประวัติการทำงาน

2525 – 2526

อาจารย์ภาควิชาเภสัชศาสตร์ คณะแพทยศาสตร์ศิริราชพยาบาล มหาวิทยาลัยมหิดล

2526 – 2529

สถาบันมะเร็งแห่งชาติ กรมการแพทย์ กระทรวงสาธารณสุข

2529 – 2532

แพทย์ประจำบ้านอายุรกรรม คณะแพทยศาสตร์ โรงพยาบาลรามคำแหง

2532 – 2534

สถาบันมะเร็งแห่งชาติ กรมการแพทย์ กระทรวงสาธารณสุข

2534 – ปัจจุบัน

อายุรแพทย์ โรงพยาบาลรามคำแหง

2540 – ปัจจุบัน

กรรมการบริษัท และ ผู้อำนวยการฝ่ายการแพทย์ บริษัท โรงพยาบาลรามคำแหง จำกัด (มหาชน)



นายแพทย์ศิริพงศ์ เหลืองวารินกุล

กรรมการบริษัท และกรรมการบริหาร

อายุ 61 ปี

สัดส่วนการถือหุ้น 2.37 %

ความสัมพันธ์ทางครอบครัวระหว่างกรรมการและผู้บริหาร

คุณวุฒิการศึกษา

- 2526 แพทยศาสตรบัณฑิต มหาวิทยาลัยขอนแก่น
- 2530 แพทยศาสตรวุฒิปัตร์ โสต นาสิก ลาริงซ์ จุฬาลงกรณ์มหาวิทยาลัย
- 2533 ปริญญาโท สาขาบริหารธุรกิจ สถาบันบัณฑิตพัฒนบริหารศาสตร์
- 2546 Senior Executive Program, Sasin
- 2549 Advanced Senior Executive Program (ASEP, Sasin), Kellogg School of Management Western University

ประวัติการทำงาน

- 2530 - 2532 อาจารย์ภาควิชาโสต นาสิก ลาริงซ์ คณะแพทยศาสตร์ มหาวิทยาลัยขอนแก่น
- 2533 - ปัจจุบัน แพทย์ประจำแผนกหู คอ จมูก โรงพยาบาลรามคำแหง
- 2538 - ปัจจุบัน กรรมการบริษัท และ กรรมการบริหาร บริษัท โรงพยาบาลรามคำแหง จำกัด (มหาชน)
- 2545 - ปัจจุบัน รองกรรมการผู้จัดการ บริษัท โรงพยาบาลรามคำแหง จำกัด (มหาชน)
- 2546 - ปัจจุบัน กรรมการบริหาร โรงพยาบาลเชียงใหม่ ราม
- 2550 - ปัจจุบัน กรรมการบริหาร บริษัท โรงพยาบาลเชียงใหม่ธุรกิจการแพทย์ จำกัด (มหาชน)
- 2562 - ปัจจุบัน กรรมการบริษัท และ กรรมการบริหาร บริษัท บุรีรัมย์รวมแพทย์ จำกัด
- 2562 - ปัจจุบัน กรรมการบริหาร บริษัท ธนบุรี เฮลท์แคร์ กรุ๊ป จำกัด (มหาชน)
- 2563 - ปัจจุบัน ผู้อำนวยการโรงพยาบาล โรงพยาบาลธนบุรี





ทันตแพทย์เจิมพล ภูมิตระกูล

กรรมการบริษัท และผู้อำนวยการฝ่ายบริหาร

อายุ 60 ปี

สัดส่วนการถือหุ้น 0.16 %

ความสัมพันธ์ทางครอบครัวระหว่างกรรมการและผู้บริหาร -

คุณวุฒิการศึกษา

2528	ทันตแพทยศาสตรบัณฑิต จุฬาลงกรณ์มหาวิทยาลัย
2537	ประกาศนียบัตรชั้นสูง ผู้เชี่ยวชาญสาขาทันตกรรมประดิษฐ์ จุฬาลงกรณ์มหาวิทยาลัย
2537	ปริญญาโทคณะบริหารธุรกิจ สถาบันบัณฑิตพัฒนบริหารศาสตร์
2550	นิติศาสตรบัณฑิต มหาวิทยาลัยรามคำแหง
2555	Advanced Audit Committee Program (I.O.D.)
2559	Advanced Senior Executive Program (ASEP, Sasin), Kellogg School of Management Western University

ประสบการณ์ทำงาน

2537 - ปัจจุบัน	กรรมการบริษัท และผู้อำนวยการฝ่ายบริหาร บริษัท โรงพยาบาลรามคำแหง จำกัด (มหาชน)
2551 - ปัจจุบัน	คณะเจ้าหน้าที่บริหาร โรงพยาบาลสุขุมวิท
2555 - 2557	กรรมการรัฐวิสาหกิจ สาขาความเชี่ยวชาญการแพทย์และสาธารณสุข
2560 - ปัจจุบัน	ที่ปรึกษาคณะกรรมการบริหารสมาคมโรงพยาบาลเอกชน
2561 - ปัจจุบัน	กรรมการบริษัท และ กรรมการบริหาร บริษัท โรงพยาบาลวิภาวดี จำกัด



นางสาวทัศนวรรณ ศิริวงศ์

กรรมการบริษัท และกรรมการบริหาร

อายุ 46 ปี

สัดส่วนการถือหุ้น 0.83 %

ความสัมพันธ์ทางครอบครัวระหว่างกรรมการและผู้บริหาร

บุตรนางอัญชญา ศิริวงศ์

คุณวุฒิการศึกษา

2539

ปริญญาตรี Bachelor of Economics มหาวิทยาลัยธรรมศาสตร์

2545

Master of Business Administration (MBA) INSEAD ประเทศฝรั่งเศส

ประวัติการทำงาน

2539 – 2544

Export Executive บริษัท เหล็กสยามยามาโตะ จำกัด ในเครือบริษัท ปูนซีเมนต์ไทย

2546 – 2549

คณะทำงานที่ปรึกษารัฐมนตรีว่าการกระทรวงคมนาคม

2548 – ปัจจุบัน

กรรมการบริษัท และ กรรมการผู้จัดการบริษัท Babebite Co.,Ltd.

2561 – ปัจจุบัน

กรรมการบริษัท และ กรรมการบริหาร บริษัท โรงพยาบาลรามคำแหง จำกัด (มหาชน)





นายแพทย์พิชญ สมบูรณ์สิน

กรรมการบริษัท และกรรมการบริหาร

อายุ 48 ปี

สัดส่วนการถือหุ้น 2.78%

ความสัมพันธ์ทางครอบครัวระหว่างกรรมการและผู้บริหาร -

คุณวุฒิการศึกษา

2539

แพทยศาสตรบัณฑิต มหาวิทยาลัยเชียงใหม่

ประวัติการทำงาน

2539 – 2542

แพทย์โรคผิวหนัง โรงพยาบาลรัฐในพื้นที่ชนบท จ. เชียงใหม่

2546 – ปัจจุบัน

แพทย์โรคผิวหนังและศัลยกรรมเลเซอร์ โรงพยาบาลรามคำแหง

2553 – 2563

ที่ปรึกษางานทั่วไป (Consultants) โรงพยาบาลรามคำแหง

2564 – ปัจจุบัน

กรรมการบริษัทและกรรมการบริหาร บริษัท โรงพยาบาลรามคำแหง จำกัด (มหาชน)
(ได้รับการแต่งตั้งเมื่อวันที่ 8 มกราคม 2564)



นายยัง-แทก ปาร์ก (Mr. Young-Taeg Park)

กรรมการบริษัท

อายุ 62 ปี

สัดส่วนการถือหุ้น -

ความสัมพันธ์ทางครอบครัวระหว่างกรรมการและผู้บริหาร -

คุณวุฒิการศึกษา

2525	Bachelor's Degree in Economics, Sungkyunkwan University
2541	MBA, The Wharton School, University of Pennsylvania

ประวัติการทำงาน

2541 – 2543	General Manager, Samsung Electronics
2543 – 2547	Partner/Head of Korea, UBS Capital Asia Pacific
2547 – ปัจจุบัน	Chairman and Managing Director, Affinity Equity Partners
2561 – ปัจจุบัน	Member of the Board of Director, Lock & Lock
2562 – ปัจจุบัน	Member of the Board of Directors, Hyundai Commercial
2562 – ปัจจุบัน	กรรมการบริษัท บริษัท โรงพยาบาลรามคำแหง จำกัด (มหาชน)
2563 – ปัจจุบัน	Member of the Board of Commissioners, PT Industri Jamu dan Farmasi Sido Muncul Tbk

การดำรงตำแหน่งอื่นที่อาจทำให้เกิดความขัดแย้งทางผลประโยชน์

- ไม่มี





นายเบนนี่ ลิม (Mr. Benny Lim)

กรรมการบริษัท

อายุ 49 ปี

สัดส่วนการถือหุ้น -

ความสัมพันธ์ทางครอบครัวระหว่างกรรมการและผู้บริหาร -

คุณวุฒิการศึกษา

2538

Bachelor of Commerce, Monash University, Australia

ประวัติการทำงาน

2543 – 2552	Vice President DBS Bank
2552 – 2554	Executive Director, UOB Bank
2554 – ปัจจุบัน	Managing Director, Affinity Equity Partners
2557 – ปัจจุบัน	Member of the Board of Directors, Leoung Hup International Bhd.
2558 – ปัจจุบัน	Member of the Board of Directors, Island Hospital Sdn. Bhd.
2562 – ปัจจุบัน	กรรมการบริษัท บริษัท โรงพยาบาลรามคำแหง จำกัด (มหาชน)
2563 - ปัจจุบัน	Member of the Board of Directors, Affinity Equity Partners (S) Pte. Ltd.

การดำรงตำแหน่งอื่นที่อาจทำให้เกิดความขัดแย้งทางผลประโยชน์

Member of the Board of Director, Island Hospital Sdn. Bhd.



นายอีริค มาร์แนนด์ส (Mr. Eric Marnandus)

กรรมการบริษัท*

อายุ 42 ปี

สัดส่วนการถือหุ้น -

ความสัมพันธ์ทางครอบครัวระหว่างกรรมการและผู้บริหาร -

คุณวุฒิการศึกษา

2547 - 2549

Master of Business Administration, University of California, USA

2540 - 2543

Bachelor of Science, Operations Research, Cornell University, USA

ประวัติการทำงาน

2543 - 2547

Associate, Asset Management Division, J.P. Morgan (New York)

2550 - 2553

Engagement Manager, McKinsey & Company

2554 - 2556

Associate, Affinity Equity Partners (S) Pte Ltd

2556 - ปัจจุบัน

Executive Director, PT Affinity Equity Partners Indonesia

2561 - ปัจจุบัน

Member of the Board of Commissioners, PT Industri Jamu dan Farmasi Sido Muncul Tbk

2563 - ปัจจุบัน

กรรมการบริษัท บริษัท โรงพยาบาลรามคำแหง จำกัด (มหาชน)

การดำรงตำแหน่งอื่นที่อาจทำให้เกิดความขัดแย้งทางผลประโยชน์

ไม่มี

หมายเหตุ: * แต่งตั้งเป็นกรรมการแทน นายภูมิ วายกรณ์วิจิตร ที่ลาออกไปเมื่อวันที่ 19 มิถุนายน 2563





นายพินิจ หิรัญโชติ

กรรมการบริษัท และ กรรมการอิสระ

อายุ 73 ปี

สัดส่วนการถือหุ้น

ความสัมพันธ์ทางครอบครัวระหว่างกรรมการและผู้บริหาร -

คุณวุฒิการศึกษา

2515	แพทยศาสตรบัณฑิต คณะแพทยศาสตร์ศิริราชพยาบาล
2519	วุฒิปัตถศาสตร์ออร์โธปิดิกส์ คณะแพทยศาสตร์ศิริราชพยาบาล
2531	นิติศาสตรบัณฑิต มหาวิทยาลัยสุโขทัยธรรมาธิราช
2537	รัฐศาสตรมหาบัณฑิต (บริหารรัฐกิจ) มหาวิทยาลัยธรรมศาสตร์
2551	บริหารธุรกิจบัณฑิต (การบัญชี) มหาวิทยาลัยสุโขทัยธรรมาธิราช
2554	บริหารธุรกิจบัณฑิต (การเงินการธนาคาร) มหาวิทยาลัยสุโขทัยธรรมาธิราช

ประวัติการทำงาน

2519 – 2532	หัวหน้ากลุ่มงานศัลยกรรมออร์โธปิดิกส์ โรงพยาบาลนครปฐม
2532 – 2539	รองผู้อำนวยการฝ่ายการแพทย์โรงพยาบาลนครปฐม
2539 – 2545	ผู้อำนวยการโรงพยาบาลสมุทรสาคร
2545 – 2552	ผู้อำนวยการโรงพยาบาลนครปฐม
2546 – 2561	คณะกรรมการควบคุมคุณภาพมาตรฐานและบริการสาธารณสุข (พ.ร.บ. หลักประกันสุขภาพแห่งชาติฯ พ.ศ. 2545)
2552 – ปัจจุบัน	ที่ปรึกษากรมการสาธารณสุขของวุฒิสภา
2552 – ปัจจุบัน	กรรมการกลางของแพทยสมาคม
2544 – ปัจจุบัน	กรรมการแพทยสภา
2558 – ปัจจุบัน	กรรมการบริษัทและกรรมการอิสระ บริษัท โรงพยาบาลรามคำแหง จำกัด (มหาชน)
2562 – ปัจจุบัน	ประธานกรรมการอำนวยการ โรงพยาบาล มหาวิทยาลัยนเรศวร



นายขจิต หัพนานนท์

กรรมการบริษัท กรรมการอิสระ และ กรรมการตรวจสอบ

อายุ 83 ปี

สัดส่วนการถือหุ้น 0.25%

ความสัมพันธ์ทางครอบครัวระหว่างกรรมการและผู้บริหาร -

คุณวุฒิการศึกษา

2503

ปริญญาตรี บริหารธุรกิจ มหาวิทยาลัยบอลสเตท ประเทศสหรัฐอเมริกา

2505

ปริญญาโท บริหารธุรกิจการจัดการ มหาวิทยาลัยบอลสเตท ประเทศสหรัฐอเมริกา

ประวัติการทำงาน

2508 – 2514

ผู้จัดการฝ่ายประชาสัมพันธ์ บริษัท ไทยออยส์ จำกัด

2510 – 2517

อาจารย์พิเศษ คณะนิเทศศาสตร์ จุฬาลงกรณ์มหาวิทยาลัย

2515 – 2518

ผู้จัดการอาวุโสบริษัท ไทยออยส์ จำกัด

2518 – 2519

ผู้ว่าการไลออนส์สากล ประเทศไทย

2522 – ปัจจุบัน

ผู้อำนวยการ บริษัท เค.เจ. จำกัด

2525 – 2527

กรรมการอำนวยการไลออนส์สากลคนแรกของประเทศไทย

2535 – ปัจจุบัน

กรรมการ บริษัท โรงพยาบาลรามคำแหง จำกัด (มหาชน)

2544 - 2547

ที่ปรึกษาผู้ว่าการกรุงเทพมหานคร

2550 – ปัจจุบัน

กรรมการบริษัทและกรรมการอิสระ บริษัท โรงพยาบาลรามคำแหง จำกัด (มหาชน)

2552 – ปัจจุบัน

กรรมการตรวจสอบ บริษัท โรงพยาบาลรามคำแหง จำกัด (มหาชน)





นายประมล อภิรัตน์

กรรมการบริษัท, ประธานกรรมการตรวจสอบ
และ กรรมการอิสระ

อายุ 54 ปี

สัดส่วนการถือหุ้น 0.12 %

ความสัมพันธ์ทางครอบครัวระหว่างกรรมการและผู้บริหาร -

คุณวุฒิการศึกษา

2536

ปริญญาตรี ศิลปะศาสตร์บัณฑิต มหาวิทยาลัยอีสเทิร์น อิลลินอย สหรัฐอเมริกา

2543

ปริญญาโท บริหารธุรกิจมหาบัณฑิต มหาวิทยาลัยเกษตรศาสตร์

ประวัติการทำงาน

2542 – ปัจจุบัน

เจ้าหน้าที่ศูนย์ธุรกิจต่างประเทศ ธนาคารไทยพาณิชย์ จำกัด (มหาชน)

2543 – ปัจจุบัน

กรรมการบริษัทและกรรมการอิสระ บริษัท โรงพยาบาลรามคำแหง จำกัด (มหาชน)

2543 – ปัจจุบัน

ประธานกรรมการตรวจสอบ บริษัท โรงพยาบาลรามคำแหง จำกัด (มหาชน)



น.ส. กิตติญารัตน์ จิโรจดำรงค์ชัย

กรรมการบริษัท กรรมการตรวจสอบ และ กรรมการอิสระ

อายุ 67 ปี

สัดส่วนการถือหุ้น -

ความสัมพันธ์ทางครอบครัวระหว่างกรรมการและผู้บริหาร -

คุณวุฒิการศึกษา

2515 – 2519

ประกาศนียบัตรชั้นสูง (การบัญชี) วิทยาลัยพาณิชยการเซตุน

2537 – 2539

ปริญญาตรี ศิลปศาสตรบัณฑิต มหาวิทยาลัยราชภัฏพระนคร (สาขาทรัพยากรมนุษย์)

2539

Mini MBA มหาวิทยาลัยเกษตรศาสตร์

ประวัติการทำงาน

2522 – 2559

รองผู้อำนวยการกองระบบงานธุรกิจฝ่ายพัฒนาธุรกิจ การไฟฟ้าส่วนภูมิภาค

2550 - ปัจจุบัน

กรรมการบริษัทและกรรมการอิสระ บริษัท โรงพยาบาลรามคำแหง จำกัด (มหาชน)

2552 - ปัจจุบัน

กรรมการตรวจสอบ บริษัท โรงพยาบาลรามคำแหง จำกัด (มหาชน)

การดำรงตำแหน่งอื่นที่อาจทำให้เกิดความขัดแย้งทางผลประโยชน์

- ไม่มี





นายดิศพงษ์ ใจภักดีมัน

กรรมการบริษัท และ กรรมการอิสระ

อายุ 44 ปี

สัดส่วนการถือหุ้น -

ความสัมพันธ์ทางครอบครัวระหว่างกรรมการและผู้บริหาร -

คุณวุฒิการศึกษา

2539	ปริญญาบริหารธุรกิจบัณฑิต สาขาวิชาการเงินการธนาคาร มหาวิทยาลัยธรรมศาสตร์
2545	MBA in Finance, University of Wisconsin-Madison ประเทศสหรัฐอเมริกา

ประวัติการทำงาน

2539 – 2542	Analyst บริษัทหลักทรัพย์ เมอร์ริลลินช์ ภัทร จำกัด
2546 – 2550	Associate Director บริษัทหลักทรัพย์ บาร์เคลย์ แคปิตอล (ประเทศไทย) จำกัด
2550 – 2551	Vice President – Debt Capital Markets ธนาคาร เจพีมอร์แกนเชส สาขา กรุงเทพฯ
2552 – 2555	Head – Investment Banking ธนาคารกสิกรไทย จำกัด (มหาชน)
2555 – 2557	ผู้บริหารฝ่ายพัฒนาธุรกิจต่างประเทศ ธนาคารกสิกรไทย จำกัด (มหาชน)
2557 – 2561	ผู้ช่วยกรรมการผู้จัดการ สายงานพาณิชย์ธนกิจ ธนาคาร ซีไอเอ็มบี ไทย จำกัด (มหาชน)
2561 – 2563	Executive Advisor บริษัทหลักทรัพย์ ไอ วี โกลบอล จำกัด (มหาชน)
2562 – ปัจจุบัน	กรรมการบริษัทและกรรมการอิสระ บริษัท โรงพยาบาลรามคำแหง จำกัด (มหาชน)
2563 - ปัจจุบัน	กรรมการผู้จัดการ บริษัท ดี แคปิตอล แอดไวซอรี จำกัด

การดำรงตำแหน่งอื่นที่อาจทำให้เกิดความขัดแย้งทางผลประโยชน์

ไม่มี

การให้บริการทางวิชาชีพแก่ บริษัทฯ บริษัทย่อย บริษัทร่วม หรือ ผู้ถือหุ้นรายใหญ่ ในช่วง 2 ปีที่ผ่านมา
เป็นผู้ให้บริการทางวิชาชีพ (ที่ปรึกษาทางการเงิน)



นางอัญชณา ศิริวงศ์

รองผู้อำนวยการฝ่ายบริหาร

อายุ 74 ปี

สัดส่วนการถือหุ้น 0.95 %

ความสัมพันธ์ทางครอบครัวระหว่างกรรมการและผู้บริหาร

มารดา น.ส. ทศน์วรรณ ศิริวงศ์

คุณวุฒิการศึกษา

-

อนุปริญญาพยาบาลและผดุงครรภ์ มหาวิทยาลัยมหิดล

ประวัติการทำงาน

2531 – ปัจจุบัน

รองผู้อำนวยการฝ่ายบริหาร โรงพยาบาลรามคำแหง





นางวรรณฯ พงกษัฒหำชัฎกุล

ผู้จัฎการฝำยบัญชีและการเงิน

อายุ 64 ปี

สัฎส่วนการถือหุ้ญ 0.01 %

ควำมสัมพันธ์ทางครอบครั้วระหว่างกรรการและผู้บริหาร -

คุณวุฎมีการศึศึกษา

2522 ปริญญาตรี เอกการบัญชี มหาวิทยาลัยธรรมศาสตร์

2530 ปริญญาโท MBA มหาวิทยาลัยธรรมศาสตร์

ประวัติการทำงาน

2531 – ปัจจุบัน ผู้จัฎการฝำยบัญชีและการเงิน โรงพยาบาลรามคำแหง



นางวรรัดดา ตันชนะเทวินทร์

เลขานุการบริษัท

อายุ 59 ปี
สัดส่วนการถือหุ้น -

คุณวุฒิการศึกษา

2524 – 2529

ปริญญาตรี คณะมนุษยศาสตร์ เอกวิชาภาษาอังกฤษ/ โทการสื่อสารมวลชน
มหาวิทยาลัยรามคำแหง

ประวัติการทำงาน

2536 – ปัจจุบัน

เจ้าหน้าที่แผนกธุรการ บริษัท โรงพยาบาลรามคำแหง จำกัด (มหาชน)

2551 – ปัจจุบัน

เลขานุการบริษัท บริษัท โรงพยาบาลรามคำแหง จำกัด (มหาชน)



ข้อมูลทั่วไปและข้อมูลสำคัญอื่น

ข้อมูลทั่วไป

ชื่อ	: บริษัท โรงพยาบาลรามคำแหง จำกัด (มหาชน)
ประกอบธุรกิจหลักประเภท	: โรงพยาบาลเอกชน
เลขทะเบียนบริษัท	: บมจ.78
ที่ตั้งสำนักงานใหญ่	: 436 ถนนรามคำแหง แขวงหัวหมาก เขตบางกะปิ กรุงเทพมหานคร 10240
โทรศัพท์	: 02-7439999, 02-3740200-16 02-7322000, 02-7320478-87
โทรสาร	: 02-3740804
Home Page	: www.ram-hosp.co.th
E-mail	: ramhospital@hotmail.com
ทุนจดทะเบียน	: มูลค่า 150 ล้านบาท โดยเป็นทุนที่ออกและเรียกชำระแล้ว 120 ล้านบาท แบ่งเป็นหุ้นสามัญ จำนวน 240 ล้านหุ้น มูลค่าที่ตราไว้ หุ้นละ 0.50 บาท (บริษัทได้มีการเปลี่ยนแปลงจำนวนหุ้นจาก 12 ล้านหุ้น เป็น 240 ล้านหุ้น และเปลี่ยนแปลงราคา Par จากหุ้นละ 10 บาท เป็น 0.50 บาท เมื่อวันที่ 28 พฤษภาคม 2562)
ข้อมูลที่อ้างอิง	
นายทะเบียนหลักทรัพย์	: บริษัท ศูนย์รับฝากหลักทรัพย์ (ประเทศไทย) จำกัด ชั้น 4 อาคารตลาดหลักทรัพย์แห่งประเทศไทย 62 ถนนรัชดาภิเษก เขตคลองเตย กรุงเทพฯ 10110 โทรศัพท์ : 02-2292800, 02-6545599 โทรสาร : 02-3591259
ผู้สอบบัญชี	: นางสาวไสรยา ดินตะสุวรรณ ผู้สอบบัญชีรับอนุญาตทะเบียนเลขที่ 8658 บริษัท ธรรมนิติ จำกัด 267/1 ถนนประชาราษฎร์ สาย 1 แขวงบางซื่อ เขตบางซื่อ 10800 โทรศัพท์ : 02-5878080 โทรสาร : 02-5860301

นโยบายและภาพรวมการประกอบธุรกิจ

บริษัท โรงพยาบาลรามคำแหง จำกัด (มหาชน) (บริษัทฯ) ได้ก่อตั้งขึ้นโดยกลุ่มแพทย์กลุ่มหนึ่ง คือ นายแพทย์รัชช สมบูรณ์สิน นายแพทย์เอื้อชาติ กาญจนพิทักษ์ นายแพทย์วิรัตน์ ชื่นอิม นายแพทย์บุญปรีดี ศิริวงศ์ ทันทแพทย์ชำนาญ ชนะภัย นายแพทย์เกษม ศิริกลการ และนายแพทย์อุดม เอื้อจงมานี ในนามของ "บริษัท ปรีทัย จำกัด" ต่อมาได้เปลี่ยนชื่อเป็น "บริษัท โรงพยาบาลรามคำแหง จำกัด"

เมื่อวันที่ 28 กุมภาพันธ์ 2531 เปิดดำเนินการในรูปแบบโรงพยาบาล General Hospital ให้บริการรักษาพยาบาลโรคทั่วไปทุกสาขา โดยแพทย์ผู้เชี่ยวชาญเฉพาะโรคทุกสาขาพร้อมเครื่องมือการรักษาและวินิจฉัยโรคที่ทันสมัยและมีประสิทธิภาพสูง เปิดให้บริการรักษาผู้ป่วยนอกและผู้ป่วยในในตลอด 24 ชั่วโมง มีรถพยาบาลคอยรับ-ส่งผู้ป่วยตลอดเวลา มีเตียงรับผู้ป่วยใน 115 เตียง

เมื่อวันที่ 13 พฤษภาคม 2536 ได้เข้าจดทะเบียนในตลาดหลักทรัพย์แห่งประเทศไทยในนามของ "บริษัท โรงพยาบาลรามคำแหง จำกัด (มหาชน)" ปัจจุบันมีเตียงรับผู้ป่วยใน 486 เตียง บนเนื้อที่ 36 ไร่ 3 งาน 83 ตารางวา และตั้งแต่ปี 2553 ทางบริษัทได้รับใบรับรองระบบมาตรฐาน JCI (Joint Commission International Accreditation Standards for Hospital) ซึ่งเป็นสิ่งที่แสดงให้เห็นว่าโรงพยาบาลรามคำแหงเป็นโรงพยาบาลที่มีมาตรฐานการรักษาพยาบาลและดูแลผู้ป่วยดีและมีความปลอดภัยเทียบเท่าโรงพยาบาลระดับสากล

ตั้งแต่ปี 2534 เป็นต้นมา บริษัทฯ ได้ลงทุนขยายธุรกิจโรงพยาบาลผ่านการร่วมลงทุนในบริษัทย่อยและบริษัทร่วมอีกหลายแห่ง และเมื่อวันที่ 15 มกราคม 2563 บริษัทฯ ได้ซื้อเงินลงทุนเพิ่มเติมในบริษัท โรงพยาบาลวิภาราม จำกัด เพิ่มเติมทำให้เป็นร้อยละ 50.00 จึงมีสถานะบริษัทย่อย ทำให้บริษัทฯ และบริษัทย่อย ("กลุ่มบริษัทฯ") สามารถให้บริการทางการแพทย์ที่ครอบคลุมผู้ป่วยทุกประเภทในประเทศไทย ทั้งนี้โรงพยาบาลวิภารามได้รับใบรับรองคุณภาพระบบมาตรฐาน HA ชั้น 3 ของกระทรวงสาธารณสุข

ในปัจจุบันกลุ่มบริษัทฯ มีโรงพยาบาลภายใต้การบริหารของบริษัทฯ และบริษัทย่อย รวม 11 แห่ง และมีโรงพยาบาลภายใต้การบริหารของบริษัทในเครือและโรงพยาบาลพันธมิตรอีก 16 แห่ง รวมเป็น 27 แห่ง ซึ่งมีเตียงรองรับผู้ป่วยมากกว่า 4,500 เตียง โดยสามารถรองรับผู้ป่วยทั่วไป และผู้ป่วยใช้สิทธิตามโครงการสวัสดิการด้านสุขภาพรัฐ อาทิ ผู้ป่วยตามโครงการประกันสังคม และผู้ป่วยตามโครงการของสำนักงานหลักประกันสุขภาพแห่งชาติ (สปสช.)



วิสัยทัศน์ วัตถุประสงค์ เป้าหมาย หรือ กลยุทธ์ ในการดำเนินงานของบริษัทหรือกลุ่มบริษัทในภาพรวม

กลุ่มบริษัทฯ มุ่งเน้นในการให้บริการรักษาพยาบาลที่มีคุณภาพและมาตรฐาน จากคณะแพทย์และพนักงานที่มีความเชี่ยวชาญ เพื่อให้ผู้เข้าใช้บริการได้รับความพอใจสูงสุดในราคายุติธรรม

กลุ่มบริษัทฯ มีวัตถุประสงค์ที่จะขยายการดำเนินธุรกิจโรงพยาบาลเอกชนให้กว้างขวางออกไป ทั้งในกรุงเทพและต่างจังหวัด ด้วยคุณภาพและมาตรฐานเทียบเท่าสากล เพื่อเป็นผู้นำของโรงพยาบาลเครือข่ายที่ใหญ่ที่สุดและรองรับความต้องการของผู้เข้าใช้บริการทั่วประเทศ

ค่านิยม (Core Values) ในการดำเนินธุรกิจของกลุ่มบริษัทฯ ได้แก่



เหตุการณ์สำคัญในรอบ 3 ปีที่ผ่านมา

ปี	เหตุการณ์สำคัญในรอบ 3 ปีที่ผ่านมา
2561	1) เดือนเมษายน 2561 บริษัทฯ ได้ซื้อเงินลงทุนในบริษัท บุรีรัมย์รวมแพทย์ จำกัด ซึ่งประกอบธุรกิจโรงพยาบาลขนาด 90 เตียง ตั้งอยู่ที่จังหวัดบุรีรัมย์ และเปิดดำเนินการมากกว่า 27 ปี โดยสัดส่วนเงินลงทุนทุนคิดเป็นร้อยละ 32.37 2) เดือนสิงหาคม 2561 บริษัทฯ ได้ซื้อเงินลงทุนเพิ่มเติมในบริษัท โรงพยาบาลเมืองเลยราม จำกัด จากสัดส่วนร้อยละ 40.00 เป็น ร้อยละ 53.69 และแปลงสถานะจากบริษัทร่วมเป็นบริษัทย่อย
2652	1) เดือนมกราคม 2562 บริษัทฯ ได้ร่วมลงทุนใน บริษัท เวียงจันทน์ราม อินเตอร์เนชั่นแนล จำกัด ซึ่งประกอบธุรกิจโรงพยาบาลขนาด 150 เตียงตั้งอยู่ที่กรุงเวียงจันทน์ ประเทศสาธารณรัฐประชาธิปไตยประชาชนลาว ซึ่งยังอยู่ระหว่างดำเนินการ โดยสัดส่วนเงินลงทุนทุนคิดเป็นร้อยละ 70.00 2) เดือนมกราคม 2562 บริษัทฯ มีการเปลี่ยนแปลงผู้ถือหุ้นรายใหญ่ โดย บริษัท กรุงเทพดุสิตเวชการ จำกัด (มหาชน) ทำการขายหุ้นทั้งหมด (คิดเป็นสัดส่วนร้อยละ 38.24) โดยเป็นการขายหุ้นบางส่วน คิดเป็นสัดส่วนร้อยละ 20.00 ให้แก่บริษัท Cypress Consolidated Healthcare Pte Ltd ซึ่งเป็นบริษัทโฮลดิ้งเพื่อการลงทุน ซึ่งจัดตั้งขึ้นที่ประเทศสิงคโปร์ ทำให้ Cypress Consolidated Healthcare Pte Ltd กลายเป็นหนึ่งในผู้ถือหุ้นรายใหญ่ของบริษัทฯ 3) เดือนเมษายน 2562 ที่ประชุมสามัญผู้ถือหุ้นประจำปีมีมติเปลี่ยนแปลงมูลค่าหุ้นที่ตราไว้ของบริษัทฯ จากหุ้นละ 10 บาทเป็น หุ้นละ 0.5 บาท และเปลี่ยนแปลงจำนวนหุ้นจาก 15,000,000 หุ้นเป็น 300,000,000 หุ้น 4) เดือนมิถุนายน 2562 บริษัทฯ และบริษัทย่อย ได้ซื้อเงินหุ้นบริษัท โรงพยาบาลราชธานี จำกัด (มหาชน) เป็นสัดส่วนรวม ร้อยละ 4.00 โดยโรงพยาบาลราชธานีมีขนาด 100 เตียง ตั้งอยู่จังหวัดพระนครศรีอยุธยา และเปิดให้บริการเป็นเวลากว่า 27 ปี ซึ่งให้บริการแก่ผู้ป่วยทั่วไปและผู้ป่วยโครงการประกันสังคม 5) เดือนสิงหาคม 2562 บริษัทฯ ได้ซื้อเงินลงทุนในบริษัท โรงพยาบาลน่าน-ราม จำกัด เป็นสัดส่วนร้อยละ 20 โดยบริษัท โรงพยาบาลน่าน-ราม จำกัด ประกอบธุรกิจโรงพยาบาลขนาด 120 เตียง ตั้งอยู่ที่อำเภอเมือง จังหวัดน่าน โดยคาดว่าจะเปิดดำเนินงานในปี 2566
2563	1) วันที่ 15 มกราคม 2563 บริษัทฯ ได้ซื้อเงินลงทุนในบริษัท โรงพยาบาลวิภาวดี จำกัด ทำให้มีสัดส่วนการถือหุ้นเพิ่มขึ้นจากร้อยละ 41.10 เป็นร้อยละ 50.00 จึงได้มีการโอนเปลี่ยนประเภทเงินลงทุนจากเงินลงทุนในบริษัทร่วมเป็นเงินลงทุนในบริษัทย่อย 2) เดือนธันวาคม 2563 บริษัทฯ ได้ซื้อเงินลงทุนในบริษัท รามนครา จำกัด ทำให้มีสัดส่วนเพิ่มขึ้นจากร้อยละ 16.00 เป็นร้อยละ 36.86 โดยมีสถานะเป็นบริษัทร่วม และประกอบธุรกิจโรงพยาบาลขนาด 300 เตียงตั้งอยู่ในเขตสะพานสูง กรุงเทพฯ โดยคาดว่าจะเปิดดำเนินการในปี 2566



ธุรกิจหลักของกลุ่มบริษัทฯ

1. ธุรกิจประกอบกิจการสถานพยาบาล

กลุ่มบริษัทฯ ประกอบธุรกิจโรงพยาบาลเอกชนขนาดใหญ่ ให้บริการทางการแพทย์ครบวงจร โดยแพทย์ผู้เชี่ยวชาญในทุกสาขาและบุคลากรที่มีประสบการณ์ ตลอดจนเครื่องมือทางการแพทย์ที่ทันสมัย แก่ผู้ป่วยทั่วไป และผู้ป่วยตามสิทธิสวัสดิการด้านสุขภาพภาครัฐ อาทิ ผู้ป่วยตามโครงการประกันสังคม (สปส.) และผู้ป่วยตามโครงการของสำนักงานหลักประกันสุขภาพแห่งชาติ (สปสช.) ทั้งผู้ป่วยนอกและผู้ป่วยใน

ปัจจุบัน กลุ่มบริษัทฯ จัดตั้งศูนย์แห่งความเป็นเลิศ (Centre of Excellence) และมีศูนย์การแพทย์เฉพาะทางเพื่อให้บริการทางการแพทย์แก่ผู้ป่วยอย่างครบวงจร ได้แก่

ศูนย์แห่งความเป็นเลิศ (Centre of Excellence) (โรงพยาบาลรามคำแหง)

- 1) ศูนย์หัวใจ 24 ชั่วโมง (Heart Center):
 - แผนกฉุกเฉินโรคหัวใจ
 - คลินิกหัวใจเต้นผิดจังหวะ
 - แผนกขยายหลอดเลือดหัวใจ
 - การตรวจหัวใจด้วยคลื่นเสียงสะท้อนความถี่สูง
 - ศัลยกรรมหัวใจและช่องอก
- 2) ศูนย์โรคปวดหลังและคอ (Spine & Neck Center)
 - ส่องกล้องกระดูกข้อไหล่
 - หมอนรองกระดูกสันหลังทับเส้นประสาท
 - การผ่าตัดเปลี่ยนหมอนรองกระดูก
- 3) ศูนย์เบาหวานและรักษาแผลเบาหวานที่เท้า (Diabetic Foot Center)
- 4) ศูนย์ระบบประสาทและศัลยกรรมทางสมอง (Neurology & Neurosurgery Center)
 - อายุรกรรมประสาท และอัลไซเมอร์
 - ศัลยกรรมประสาท
- 5) ศูนย์หลอดเลือดสมอง (Stroke Center)
 - ศูนย์อัมพาตเฉียบพลัน
 - หลอดเลือดสมองตีบเฉียบพลัน
 - หลอดเลือดสมองแตก

ศูนย์การแพทย์เฉพาะทาง (โรงพยาบาลรามคำแหงและโรงพยาบาลในเครือ)

- 1) คลินิกตา
- 2) คลินิกหู คอ จมูก
- 3) คลินิกระบบทางเดินอาหาร
- 4) คลินิกสูติ-นารีเวช
- 5) คลินิกเด็ก
- 6) คลินิกผิวหนัง ศัลยกรรมเลเซอร์
- 7) คลินิกทันตกรรม
- 8) คลินิกอายุรกรรม
- 9) คลินิกทางเดินอาหารและตับ
- 10) คลินิกเบาหวาน
- 11) แผนกศัลยกรรมทั่วไป
- 12) แผนกไต
- 13) แผนกกายภาพบำบัด
- 14) แผนกมะเร็ง
- 15) แผนกจิตเวช
- 16) แผนกโรคทางเดินหายใจ
- 17) ศูนย์กระดูกและข้อ
- 18) แผนกคัดกรองสุขภาพและอาชีวอนามัย

นอกจากนี้ กลุ่มบริษัทฯ ยังมีศูนย์ตรวจสุขภาพ ห้องตรวจโรค ห้องพักรักษาผู้ป่วย ห้องพักรักษาผู้ป่วยวิกฤต ศูนย์รังสี แลป แผนกเภสัชกรรม ห้องฉุกเฉิน และโรงพยาบาลที่ทันสมัยและสามารถรองรับผู้ป่วยได้ครบวงจร

โรงพยาบาลภายใต้การดำเนินงานของบริษัทย่อย

โรงพยาบาลในกลุ่มบริษัทฯ ดำเนินการภายใต้บริษัทย่อย จะดำเนินการผ่านการส่งกรรมการบางท่านเข้าร่วมบริหารในรูปแบบของการให้คำปรึกษาและแนะนำ ณ 31 ธันวาคม 2563 โรงพยาบาลภายใต้การดำเนินงานของบริษัทฯ และบริษัทย่อยมีทั้งสิ้น 11 แห่ง โดยเปิดดำเนินการแล้ว 9 แห่ง ได้แก่



- 1) **โรงพยาบาลรามคำแหง:** โรงพยาบาลเอกชนขนาดใหญ่ ขนาด 485 เตียง ตั้งอยู่บนถนนรามคำแหง เปิดให้บริการแก่ผู้ป่วยทั่วไปในปี 2531 ให้บริการทางการแพทย์ครบวงจร ด้วยแพทย์ผู้เชี่ยวชาญและเทคโนโลยีทางการแพทย์ที่ปลอดภัยและมีมาตรฐานระดับสากล ปัจจุบันมีศูนย์แห่งความเป็นเลิศเฉพาะทาง 5 ศูนย์ ได้แก่ ศูนย์หัวใจ ศูนย์โรคปอดหลังและคอ ศูนย์เบาหวานและรักษาแผลเบาหวานที่เท้า ศูนย์ระบบประสาทและศัลยกรรมทางสมอง และศูนย์หลอดเลือดสมอง เพื่อรองรับความต้องการของผู้ป่วยของโรงพยาบาลและโรงพยาบาลในเครือ
- 2) **โรงพยาบาลเมืองเลยราม:** โรงพยาบาลเอกชนขนาด 100 เตียง ตั้งอยู่ที่อำเภอเมือง จังหวัดเลย เปิดให้บริการแก่ผู้ป่วยทั่วไปในปี 2539
- 3) **โรงพยาบาลชัยภูมิราม:** โรงพยาบาลเอกชนขนาด 60 เตียง ตั้งอยู่ที่อำเภอเมือง จังหวัดชัยภูมิ เปิดให้บริการแก่ผู้ป่วยทั่วไปในปี 2549
- 4) **กลุ่มโรงพยาบาลวิภาราม:** โรงพยาบาลเอกชนขนาดใหญ่ ประกอบไปด้วย 6 โรงพยาบาลในเครือ 3 โรงพยาบาลสาขา และคลินิกเครือข่ายอีก 3 แห่ง ตั้งอยู่ในกรุงเทพมหานคร สมุทรปราการ และใกล้สนามบินอุตสาหกรรมสำคัญของจังหวัดชลบุรี ถือเป็นกลุ่มโรงพยาบาลเครือข่ายที่แข็งแกร่งและมีบุคลากรทางการแพทย์ผู้เชี่ยวชาญ ให้บริการการรักษาด้านเทคโนโลยีทางการแพทย์ที่ทันสมัย ปลอดภัย ได้มาตรฐานสากลและมาตรฐานของ HA ประกอบไปด้วย
 - 4.1) **โรงพยาบาลวิภาราม** มีสำนักงานใหญ่ และ 3 สาขา ให้บริการแก่ผู้ป่วยทั่วไป ผู้ป่วยสิทธิประกันสังคม ได้แก่
 - **โรงพยาบาล วิภาราม พัฒนาการ (สำนักงานใหญ่)** เป็นโรงพยาบาลเอกชนขนาด 150 เตียง ตั้งอยู่บนถนนพัฒนาการ ใกล้สี่แยกพัฒนาการ ตัดถนนศรีนครินทร์และใกล้มอเตอร์เวย์สายตะวันออก มุ่งหน้าสู่สนามบินสุวรรณภูมิ เปิดให้บริการรักษาพยาบาลมาตั้งแต่ปี 2541 ได้รับใบรับรองคุณภาพพระบรมมาจรรยา HA ชั้น 3
 - **โรงพยาบาล วิภาราม สาขา แหลมฉบัง** แต่เดิมคือ โรงพยาบาลแหลมฉบังอินเตอร์เนชั่นแนล และเปลี่ยนมาเป็น โรงพยาบาล วิภาราม สาขาแหลมฉบังเมื่อปี 2557 มีขนาด 100 เตียง ตั้งอยู่ในเทศบาลนครแหลมฉบัง ใกล้กับท่าเรือแหลมฉบัง นิคมอุตสาหกรรมแหลมฉบังและนิคมอุตสาหกรรมปิ่นทอง
 - **โรงพยาบาล วิภาราม สาขา สมุทรสาคร** เป็นโรงพยาบาลเอกชนขนาด 100 เตียง เปิดให้บริการในปี 2559 ตั้งอยู่ในเทศบาลเมืองสมุทรสาคร อำเภอเมือง จังหวัดสมุทรสาคร
 - **โรงพยาบาล วิภาราม สาขา สิรินาถ บึงกุ่ม** เป็นโรงพยาบาลเอกชนขนาด 52 เตียง เปิดให้บริการเมื่อปี 2562 ตั้งอยู่ที่ซอยนวมินทร์ 93 กรุงเทพมหานคร

4.2) **โรงพยาบาลแพทย์ปัญญา** เป็นโรงพยาบาลเอกชนขนาด 160 เตียง เปิดให้บริการตั้งแต่ปี 2520 ตั้งอยู่ที่ซอยรามคำแหง 4 เขตสวนหลวง กรุงเทพมหานคร และมีคลินิกเครือข่ายอีก 3 แห่ง ปัจจุบันให้บริการแก่ผู้ป่วยทั่วไป ผู้ป่วยสิทธิประกันสังคม และผู้ป่วยสิทธิบัตรประกันสุขภาพของรัฐ

4.3) **โรงพยาบาลวิภาราม ปากเกร็ด** เป็นโรงพยาบาลเอกชนขนาด 100 เตียง เปิดให้บริการในปี 2553 ตั้งอยู่ที่ถนนแจ้งวัฒนะ ใกล้สะพานข้ามแม่น้ำเจ้าพระยา (สะพานพระราม 4) และอุโมงค์ห้าแยกปากเกร็ด ปัจจุบันให้บริการแก่ผู้ป่วยทั่วไป และผู้ป่วยสิทธิประกันสังคม ปัจจุบันได้รับใบรับรองคุณภาพระบบมาตรฐาน HA ชั้น 3

4.4) **โรงพยาบาลวิภาราม ชัยปราการ** เป็นโรงพยาบาลเอกชนขนาด 100 เตียง เปิดให้บริการในปี 2548 ตั้งอยู่ที่ถนนปู่เจ้าสมิงพราย พระประแดง จังหวัดสมุทรสาคร

4.5) **โรงพยาบาลวิภาราม อมตะนคร** เป็นโรงพยาบาลเอกชนขนาด 100 เตียง เปิดให้บริการในปี 2557 ตั้งอยู่บนถนนทางเข้านิคมอุตสาหกรรมอมตะนคร อยู่บนถนนหลักของนิคมอมตะนคร จังหวัดชลบุรี ปัจจุบันให้บริการแก่ผู้ป่วยทั่วไปและผู้ป่วยสิทธิประกันสังคม และถือเป็นโรงพยาบาลแห่งแรกที่ตั้งขึ้นในนิคมอุตสาหกรรม มีวัตถุประสงค์เพื่อรองรับพนักงานในโรงงานที่ตั้งในนิคมอุตสาหกรรมอมตะนคร ผู้พักอาศัยโดยรอบและบริเวณใกล้เคียง

4.6) **โรงพยาบาลมหะสิทธิ์** เป็นโรงพยาบาลเอกชนขนาด 132 เตียง เปิดให้บริการในปี 2519 และเข้าร่วมเป็นโรงพยาบาลในเครือโรงพยาบาลวิภารามในปี 2560 ตั้งอยู่ที่ถนนมหะสิทธิ์ เขตบางรัก กรุงเทพมหานคร

บริษัท	ธุรกิจ	ทุนจดทะเบียน	สัดส่วนการถือหุ้น	จำนวนเตียง	ประเภทผู้ป่วยที่ให้บริการ		
					ทั่วไป	สปส.	สปสช.
บริษัท โรงพยาบาล รามคำแหง จำกัด (มหาชน)	โรงพยาบาลรามคำแหง	150.00	-	485	/	-	-
บริษัท โรงพยาบาลเมืองเลยราม จำกัด	โรงพยาบาลเมืองเลยราม	414.74	100%	100	/	-	-
บริษัท ชัยภูมิราม จำกัด	โรงพยาบาลชัยภูมิราม	558.00	100%	60	/	-	-
บริษัท โรงพยาบาลเวียงจันทน์-ราม อินเตอร์เนชั่นแนล จำกัด	โรงพยาบาล เวียงจันทน์ราม (ยังไม่เปิดดำเนินงาน)	100.00	70.00%	150	-	-	-
บริษัท อาร์ พลัส แอสเซท จำกัด	โรงพยาบาล (ยังไม่เปิดดำเนินงาน)	256.25	50.00%	n.a.	-	-	-
โรงพยาบาลภายใต้กลุ่มวิภาราม							
บริษัท โรงพยาบาลวิภาราม จำกัด	โรงพยาบาลวิภาราม สำนักงานใหญ่ พัฒนาการ	200.00	50%	150	/	/	-
บริษัท โรงพยาบาลวิภาราม จำกัด (สาขา)	โรงพยาบาลวิภาราม สาขาแหลมฉบัง	n.a.	-	100	/	/	-



บริษัท	ธุรกิจ	ทุนจดทะเบียน	สัดส่วนการถือหุ้น	จำนวนเตียง	ประเภทผู้ป่วยที่ให้บริการ		
					ทั่วไป	สปส.	สปสช.
บริษัท โรงพยาบาลวิภาวดี จำกัด (สาขา)	โรงพยาบาลวิภาวดี สาขาสมุทรสาคร	n.a.	-	100	/	/	-
บริษัท โรงพยาบาลวิภาวดี จำกัด (สาขา)	โรงพยาบาลวิภาวดี สาขาสิรินาฏ บึงกุ่ม	n.a.	-	52	/	/	-
บริษัท ส่งเสริมพันธ์ จำกัด	โรงพยาบาลแพทย์ปัญญา	800.00	50.00%/ ¹	160	/	/	/
บริษัท โรงพยาบาลวิภาวดี-ปากเกร็ด จำกัด	โรงพยาบาลวิภาวดี ปากเกร็ด	550.00	88.46%/ ¹	100	/	/	-
บริษัท โรงพยาบาลวิภาวดี-ชัยปราการ จำกัด	โรงพยาบาลวิภาวดี ชัยปราการ	700.00	72.17%/ ¹	100	/	/	-
บริษัท วิภาวดี (อมตะนคร) จำกัด	โรงพยาบาลวิภาวดี อมตะนคร	800.00	75.11%/ ¹	100	/	/	-
บริษัท โรงพยาบาลเมทริกซ์ จำกัด	โรงพยาบาลเมทริกซ์	400.00	51.72%/ ¹	132	/	/	-

หมายเหตุ: ¹ สัดส่วนการถือหุ้นโดย บริษัท โรงพยาบาลวิภาวดี จำกัด

อัตราการให้บริการของกลุ่มโรงพยาบาลภายใต้บริษัทย่อย

ณ 31 ธันวาคม 2563 โรงพยาบาลภายใต้บริษัทฯ และบริษัทย่อย มีจำนวนเตียงสูงสุด 1,588 เตียง พร้อมให้บริการผู้ป่วยทั่วไปและผู้ป่วยตามสิทธิสวัสดิการด้านสุขภาพภาครัฐ โดยมีจำนวนผู้ป่วยนอกทั้งสิ้น 2,273,964 คน จำนวนวันที่ผู้ป่วยในเข้ารับบริการจริง 223,296 เตียง หรือคิดเป็นอัตราการให้บริการเฉลี่ยเท่ากับ ร้อยละ 43 ของจำนวนเตียงสูงสุด

ณ 31 ธันวาคม 2563 กลุ่มโรงพยาบาลวิภาวดี มีจำนวนผู้ประกันตนภายใต้โครงการประกันสังคมเฉลี่ย 454,390 คน

ปี	หน่วย	2561	2562	2563
ผู้ป่วยนอก¹				
จำนวนผู้ป่วยนอกที่เข้าใช้บริการ	ครั้ง	574,324	557,152	2,273,964
จำนวนผู้ป่วยนอก-คนไข้ทั่วไป	ครั้ง	574,324	557,152	1,067,455
จำนวนผู้ป่วยนอก-โครงการสวัสดิการภาครัฐ	ครั้ง	-	-	1,206,509
ผู้ป่วยใน¹				
จำนวนเตียงสูงสุดที่รองรับได้	เตียง	486	486	1,428
จำนวนวันที่ผู้ป่วยรับการรักษาจริง	เตียง/ปี	84,574	76,226	223,296
จำนวนผู้ป่วยใน-คนไข้ทั่วไป	เตียง/ปี	84,574	76,226	104,752
จำนวนผู้ป่วยใน-โครงการสวัสดิการภาครัฐ	เตียง/ปี	-	-	118,544

อัตราการให้บริการผู้ป่วย (Occupancy rate) ^{/2}	ร้อยละ	47.68	42.97	42.72
---	--------	-------	-------	-------

หมายเหตุ:

^{/1} จำนวนผู้ป่วยนอกและผู้ป่วยใน ปี 2561-2562 เป็นจำนวนผู้ป่วยจากโรงพยาบาลรามคำแหง โดยในปี 2563 เป็นจำนวนผู้ป่วยของโรงพยาบาลรามคำแหงและกลุ่มโรงพยาบาลวิภาวดี ภายหลังจากที่บริษัท โรงพยาบาลวิภาวดี จำกัด ได้เข้ามาเป็นบริษัทย่อยของ บริษัทฯ ซึ่งก่อนหน้านี้มีสถานะเป็นบริษัทร่วม

^{/2} อัตราการให้บริการผู้ป่วย (Occupancy Rate) คัดจากการใช้บริการผู้ป่วยในรวมทั้งหมดต่อจำนวนเตียงสูงสุดที่รองรับได้

โรงพยาบาลภายใต้การดำเนินงานของบริษัทร่วมและบริษัทในเครือ

นอกจากโรงพยาบาลที่บริหารงานภายใต้บริษัทฯ และบริษัทย่อยแล้ว ยังมีโรงพยาบาลของกลุ่มบริษัทฯ ซึ่งดำเนินการภายใต้บริษัทร่วมและบริษัทในเครือ โดยจะดำเนินการผ่านการส่งกรรมการบางท่านเข้าร่วมบริหารในรูปแบบของการให้คำปรึกษาและแนะนำ ผู้บริหารของบริษัทร่วมจะมีอิสระในการวางนโยบายและแผนการตลาดในพื้นที่ของตนเอง ทางบริษัทร่วมและบริษัทในเครือจะส่งคนใช้ให้แก่อีกก็ต่อเมื่อบริษัทร่วมและบริษัทในเครือนั้นมีเครื่องมือไม่พร้อมในการรักษาคนไข้รายนั้นได้ นอกจากนี้ บริษัทฯ ยังได้รับรายได้เงินปันผลจากการลงทุนในบริษัทร่วมและบริษัทในเครืออีกด้วย



ณ 31 ธันวาคม 2563 โรงพยาบาลภายใต้การดำเนินงานของบริษัทร่วมและบริษัทในเครือ ได้แก่

บริษัท	ธุรกิจ	สัดส่วนการถือหุ้น	จำนวนเตียง
บริษัท โรงพยาบาลเชียงใหม่ ราม จำกัด	โรงพยาบาลเชียงใหม่ ราม	42.89%	200
บริษัท โรงพยาบาลพะเยา ราม จำกัด	โรงพยาบาลพะเยา ราม	40.00%	100
บริษัท รามนครา จำกัด	โรงพยาบาลราม 2 (ยังไม่เปิดดำเนินงาน)	36.86%	300
บริษัท ปิยะศิริ จำกัด	โรงพยาบาลสุขุมวิท	34.24%	80
บริษัท โรงพยาบาลสินแพทย์ จำกัด	โรงพยาบาลสินแพทย์	32.95%	380
บริษัท บุรณะเวช จำกัด	โรงพยาบาลเพชรรัตน์	17.90%	100
บริษัท โรงพยาบาลขอนแก่น ราม จำกัด	โรงพยาบาลขอนแก่น ราม	16.40%	300
บริษัท โรงพยาบาลน่าน ราม จำกัด	โรงพยาบาลน่าน ราม (ยังไม่เปิดดำเนินงาน)	13.33%	120
บริษัท โรงพยาบาลราชธานี จำกัด (มหาชน)	โรงพยาบาลราชธานี	11.97% ^{/1}	253
บริษัท โรงพยาบาลวิภาวดี จำกัด (มหาชน)	โรงพยาบาลวิภาวดี	11.56% ^{/2}	260
บริษัท อุดรพัฒนา (1994) จำกัด	โรงพยาบาลเอกอุดร	9.33%	350

หมายเหตุ: ^{/1} บมจ. โรงพยาบาลรามคำแหง ถือหุ้น 4.03% และ บจก. โรงพยาบาลวิภาวดี ถือหุ้น 7.94%

^{/2} บมจ. โรงพยาบาลรามคำแหง ถือหุ้น 7.26% และ บจก. โรงพยาบาลวิภาวดี ถือหุ้น 4.25%

2. ธุรกิจขายเครื่องมือแพทย์ ยา และเวชภัณฑ์ และบริการสอบเทียบเครื่องมือแพทย์ (M.I.CAL.SYSTEM)

บริษัท โรงพยาบาลรามคำแหง จำกัด (มหาชน) ได้สั่งซื้ออุปกรณ์แพทย์ เวชภัณฑ์ มาขายให้บริษัทย่อยและบริษัทในเครือ ทำให้บริษัทฯ มีอำนาจต่อรองในการสั่งซื้อสูง เพราะที่สั่งซื้อครั้งละจำนวนมากๆ บริษัทฯ จึงสามารถสั่งซื้อสินค้าได้ในราคาถูก ทำให้บริษัทฯ ย่อย บริษัทร่วม และบริษัทในเครือมีต้นทุนค่าเครื่องมือแพทย์ ยา และเวชภัณฑ์ในราคาถูกลงด้วย ธุรกิจขายเครื่องมือแพทย์ ยา และเวชภัณฑ์ และบริการสอบเทียบเครื่องมือแพทย์ (M.I.CAL.SYSTEM) ภายใต้การดำเนินงานของบริษัทฯ มีรายละเอียดดังนี้

- (1) บริการสอบเทียบเครื่องมือแพทย์ (M.I.CAL.SYSTEM) จัดตั้งขึ้นมาเพื่อวัตถุประสงค์ในการสอบเทียบเครื่องมือแพทย์ให้เกิดความมั่นใจว่า เครื่องตรวจ เครื่องวัด เครื่องทดสอบ ซึ่งมีผลต่อคุณภาพในการรักษาผู้ป่วย มีความถูกต้องแม่นยำ เหมาะสมกับการใช้งานตามที่กำหนดไว้ให้เกิดประสิทธิภาพ ในปี 2563 บริษัทฯ มีรายได้ 3.49 ล้านบาท

- (2) ขายเครื่องมือแพทย์และเวชภัณฑ์บางประเภท เช่น เตียงผ่าตัด โคมไฟ เครื่องต้ม เตียงผู้ป่วย ระบบไฟฟ้า เครื่องปั่นเลือด ตู้อบเด็กแบบไม่เคลื่อนที่ Plate Screw เครื่อง Laser และอื่นๆ ในปี 2563 มีรายได้ 838.85 ล้านบาท
- (3) บริการปฏิบัติการตรวจวิเคราะห์โรคห้องแล็บ เพื่อให้บริการกับบริษัทย่อย และบริษัทในเครือ ที่มีเครื่องมือยังไม่พร้อมในการตรวจวิเคราะห์เอง ในปี 2563 มีรายได้ 191.86 ล้านบาท

ณ 31 ธันวาคม 2563 รายได้จากการขายเครื่องมือแพทย์ คลินิกแล็บ และบริการสอบเทียบเครื่องมือแพทย์ (M.I.CAL.SYSTEM) เท่ากับ 1,034,191,765 บาท หรือคิดเป็นร้อยละ 21.47 ของรายได้รวม (งบเฉพาะ) และเป็นการขายให้กับบริษัทย่อย บริษัทร่วมและบริษัทในเครือ เท่ากับ 839,559,127 บาท หรือคิดเป็นร้อยละ 17.43

นอกจากนี้ บริษัทฯ ได้ร่วมลงทุนในบริษัทร่วมที่ประกอบกิจการขายเครื่องมือแพทย์และเวชภัณฑ์ที่มีประสิทธิภาพการผลิต นำเข้า จำหน่ายยา เวชภัณฑ์ น้ำยาล้างไต ตลอดจนให้บริการซ่อมแซมเครื่องมือแพทย์ ได้แก่

บริษัท	ธุรกิจ	ทุนจดทะเบียน (บาท)	สัดส่วนการถือหุ้น
บริษัท ทิพยบดินทร์ จำกัด	ผลิตน้ำยาล้างไต ขายเวชภัณฑ์	392,840,000	38.18%
บริษัท ริงสิริภัณฑ์ จำกัด	ขายและซ่อมเครื่องมือแพทย์	10,000,000	30.00%
บริษัท รีนัล เซิร์ฟ จำกัด	ขายเครื่องมือแพทย์ และเวชภัณฑ์	30,000,000	19.00%
บริษัท สหแพทย์เภสัช จำกัด	จำหน่ายยา	42,860,000	10.03%

บริษัททั้งสี่นี้จะทำการขาย และให้บริการกับโรงพยาบาลในเครือ โดยจะคิดราคากับโรงพยาบาลในเครือในราคาพิเศษ ต่ำกว่าที่ขายให้โรงพยาบาลทั่วไป

3. การลงทุนในบริษัทร่วมและบริษัทในเครือ

นอกจากธุรกิจกิจการโรงพยาบาลและการจำหน่ายเครื่องมือแพทย์ ยาและเวชภัณฑ์ บริษัทฯ เล็งเห็นโอกาสในการลงทุนในบริษัทร่วมและบริษัทอื่นๆ ทั้งที่เป็นธุรกิจโรงพยาบาล ธุรกิจที่เกี่ยวข้องกับโรงพยาบาล ตลอดจนธุรกิจอื่นๆ ซึ่งบริษัทฯ ได้รับผลตอบแทนเป็นเงินปันผลที่สม่ำเสมอทุกปีจากผลประกอบการของบริษัทที่เข้าไปลงทุน ณ 31 ธันวาคม 2563 บริษัทฯ มีรายได้จากเงินปันผล เท่ากับ 229.04 ล้านบาท



โครงสร้างรายได้ของบริษัทฯ
บริษัท โรงพยาบาลรามคำแหง จำกัด (มหาชน) และ บริษัทย่อย

รายได้	ปี 2561		ปี 2562		ปี 2563	
	บาท	ร้อยละ	บาท	ร้อยละ	บาท	ร้อยละ
รายได้จากกิจการโรงพยาบาล						
รายได้จากกลุ่มผู้ป่วยทั่วไป						
รายได้จากกลุ่มผู้ป่วยนอก (OPD)	1,647,210,243	29.54	1,680,971,985	34.84	2,783,961,479	34.11
รายได้จากกลุ่มผู้ป่วยใน (IPD)	1,950,359,249	34.98	1,950,978,953	40.44	2,681,058,932	32.85
รวมรายได้จากกลุ่มผู้ป่วยทั่วไป	3,597,569,492	64.52	3,631,950,938	75.28	5,465,020,411	66.96
รายได้จากโครงการสวัสดิการภาครัฐ						
โครงการประกันสังคม	-	0.00	-	0.00	1,401,800,583	17.17
โครงการบัตรประกันสุขภาพ	-	0.00	-	0.00	195,771,188	2.40
รวมรายได้จากโครงการสวัสดิการภาครัฐ	-	0.00	-	0.00	-	19.57
รายได้จากรูกรักษาขายเครื่องมือแพทย์และบริการ						
สอบเทียบเครื่องมือแพทย์	490,073,207	8.79	815,624,784	16.90	759,569,228	9.30
รายได้อื่น						
รายได้ดอกเบี้ยรับ	15,653,637	0.28	-	0.00	-	0.00
รายได้เงินปันผล	287,445,406	5.16	272,633,225	5.65	229,042,021	2.81
รายได้อื่น	1,184,746,226	21.25	104,670,959	2.17	110,913,454	1.36
รวมรายได้ทั้งหมด	5,575,487,968	100.00	4,824,879,906	100.00	8,162,116,885	100

บริษัท โรงพยาบาลวิภาวดี จำกัด ได้เปลี่ยนสถานะจากบริษัทร่วมเป็นบริษัทย่อยในปี 2563 ส่งผลให้มีรายได้กิจการโรงพยาบาลมาจากโครงการสวัสดิการด้านสุขภาพภาครัฐ ซึ่งให้บริการโดยโรงพยาบาลในกลุ่มของบริษัท โรงพยาบาลวิภาวดี จำกัด ในขณะที่ปีก่อนหน้ารายได้จากกิจการโรงพยาบาลมาจากการให้บริการผู้ป่วยทั่วไปจาก บริษัทฯ บริษัท โรงพยาบาลชัยภูมิราม จำกัด และ บริษัท โรงพยาบาล เมืองเลย ราม จำกัด เท่านั้น

ปี 2563 ร้อยละ 86.81 ของรายได้ของบริษัทฯ และบริษัทย่อย มาจากรายได้จากกิจการโรงพยาบาล ซึ่งเป็นรายได้จากผู้ป่วยทั่วไป ร้อยละ 66.96 และรายได้จากสวัสดิการรัฐ ร้อยละ 19.57 รองลงมาคือรายได้จากรูกรักษาขายเครื่องมือแพทย์และบริการสอบเทียบเครื่องมือแพทย์ คิดเป็นร้อยละ 9.30 และรายได้อื่นคิดเป็น ร้อยละ 4.17

บริษัท โรงพยาบาลรามคำแหง จำกัด (มหาชน)

รายได้	ปี 2561		ปี 2562		ปี 2563	
	บาท	ร้อยละ	บาท	ร้อยละ	บาท	ร้อยละ
รายได้จากกิจการโรงพยาบาล						
รายได้จากกลุ่มผู้ป่วยทั่วไป						
รายได้จากกลุ่มผู้ป่วยนอก (OPD)	1,560,999,509	32.77	1,522,911,721	29.51	1,432,529,291	29.73
รายได้จากกลุ่มผู้ป่วยใน (IPD)	1,878,501,879	39.44	1,818,692,036	35.25	1,679,714,866	34.87
รวมรายได้จากกลุ่มผู้ป่วยทั่วไป	3,439,501,388	72.21	3,341,603,757	64.76	3,112,244,157	64.60
รายได้จากโครงการสวัสดิการภาครัฐ						
โครงการประกันสังคม	-	0.00	-	0.00	-	0.00
โครงการบัตรประกันสุขภาพ	-	0.00	-	0.00	-	0.00
รวมรายได้จากโครงการสวัสดิการภาครัฐ	-	0.00	-	0.00	-	0.00
รายได้จากรูรกิจขายเครื่องมือแพทย์และบริการ						
สอบเทียบเครื่องมือแพทย์	496,603,052	10.43	825,095,340	15.99	1,030,705,746	21.39
รายได้อื่น						
รายได้ดอกเบี้ยรับ	7,550,049	0.16	-	0.00	-	0.00
รายได้เงินปันผล	576,294,259	12.10	893,455,426	17.31	640,950,585	13.31
รายได้อื่น	243,000,250	5.10	100,127,462	1.94	33,638,419	0.70
รวมรายได้ทั้งหมด	4,762,928,998	100.00	5,160,281,985	100.00	4,817,538,907	100.00

ผลิตภัณฑ์ / บริการ
ดำเนินงานโดย

โรงพยาบาลเอกชน
ทันตแพทย์ชำนาญ ชนະภักย์ และกรรมการบริหาร



รายได้	งบรวม		โรงพยาบาลวิภาราม (รวมสาขา)		โรงพยาบาล แพทย์ปัญญา		โรงพยาบาลวิภาราม ปากเกร็ด		โรงพยาบาลวิภาราม ชัยปราการ		โรงพยาบาลวิภาราม อมตะนคร		โรงพยาบาลเมทีกซ์	
	บาท	ร้อยละ	บาท	ร้อยละ	บาท	ร้อยละ	บาท	ร้อยละ	บาท	ร้อยละ	บาท	ร้อยละ	บาท	ร้อยละ
รายได้จากกิจการโรงพยาบาล														
รายได้จากกลุ่มผู้ป่วยทั่วไป														
รายได้จากกลุ่มผู้ป่วยนอก (OPD)	1,175,428,311	31.10	684,887,748	32.04	82,831,717	21.44	122,088,679	28.04	30,942,632	65.30	195,814,553	33.75	58,862,982	29.49
รายได้จากกลุ่มผู้ป่วยใน (IPD)	883,643,141	23.38	597,272,331	27.94	32,240,452	8.34	72,686,998	16.69	5,786,390	34.70	159,718,254	27.05	15,938,716	7.99
รวมรายได้จากกลุ่มผู้ป่วยทั่วไป	2,059,071,452	54.48	1,282,160,079	59.98	115,072,169	29.78	194,775,677	44.73	36,729,022	97.37	355,532,807	61.00	74,801,698	37.48
รายได้จากโครงการสวัสดิการภาครัฐ														
โครงการประกันสังคม	1,401,800,583	37.09	760,798,690	35.59	65,263,413	16.89	232,490,890	53.40	-	0.00	222,000,018	38.09	121,247,572	60.76
โครงการบัตรประกันสุขภาพ	195,771,188	5.18	-	0.00	195,771,188	50.67	-	0.00	-	0.00	-	0.00	-	0.00
รวมรายได้จากโครงการสวัสดิการภาครัฐ	1,597,571,771	42.27	760,798,690	35.59	261,034,601	67.56	232,490,890	53.40	-	0.00	222,000,018	38.09	121,247,572	60.76
รายได้จากรูกรักขายเครื่องมือแพทย์และ บริการสอบเทียบเครื่องมือแพทย์	-	0.00	-	0.00	-	0.00	-	0.00	-	0.00	-	0.00	-	0.00
รายได้อื่น														
รายได้ดอกเบี้ยรับ	2,264,163	0.06	242,660	0.01	1,071,929	0.28	896,103	0.21	4,329	0.00	26,008	0.00	23,134	0.01
รายได้เงินปันผล	60,606,863	1.60	60,606,863	2.84	0	0.00	0	0.00	0	0.00	0	0.00	0	0.00
รายได้อื่น	60,121,018	1.59	33,895,034	1.58	9,200,028	2.38	7,250,297	1.66	991,276	2.63	5,301,502	0.91	3,482,881	1.75
รวมรายได้ทั้งหมด	3,779,635,267	100.00	2,137,703,326	100.00	386,378,727	100.00	435,412,968	100.00	37,724,627	100.00	582,860,335	100.00	199,555,285	100.00

ผลิตภัณฑ์ / บริการ

ดำเนินงานโดย

บริษัท โรงพยาบาลรามคำแหง จำกัด (มหาชน)

โรงพยาบาลเอกชน

นายแพทย์ไพบุลย์ เอกแสงศรี

ถือหุ้น 50 %

บริษัท โรงพยาบาลชัยภูมิ ราม จำกัด

รายได้	ปี 2561		ปี 2562		ปี 2563	
	บาท	ร้อยละ	บาท	ร้อยละ	บาท	ร้อยละ
รายได้จากกิจการโรงพยาบาล						
รายได้จากกลุ่มผู้ป่วยทั่วไป						
รายได้จากกลุ่มผู้ป่วยนอก (OPD)	41,846,484	49.82	41,878,983	47.23	43,852,135	53.84
รายได้จากกลุ่มผู้ป่วยใน (IPD)	40,429,769	48.14	46,057,677	51.94	36,733,710	45.09
รวมรายได้จากกลุ่มผู้ป่วยทั่วไป	82,276,253	97.96	87,936,660	99.18	80,585,845	98.93
รายได้จากโครงการสวัสดิการภาครัฐ	-	0.00	-	0.00	-	0.00
โครงการประกันสังคม	-	0.00	-	0.00	-	0.00
โครงการบัตรประกันสุขภาพ	-	0.00	-	0.00	-	0.00
รวมรายได้จากโครงการสวัสดิการภาครัฐ	-	0.00	-	0.00	-	0.00
รายได้จากรูทกิจขายเครื่องมือแพทย์และบริการ	-	0.00	-	0.00	-	0.00
สอบเทียบเครื่องมือแพทย์	-	0.00	-	0.00	-	0.00
รายได้อื่น	-	0.00	-	0.00	-	0.00
รายได้ดอกเบี้ยรับ	21,345	0.02	23,648	0.02	14,395	0.02
รายได้เงินปันผล	-	0.00	-	0.00	-	0.00
รายได้อื่น	1,694,110	2.02	706,243	0.80	859,708	1.05
รวมรายได้ทั้งหมด	83,991,708	100.00	88,666,551	100.00	81,459,948	100.00

ผลิตภัณฑ์ / บริการ
 ดำเนินงานโดย
 บริษัท โรงพยาบาลรามคำแหง จำกัด (มหาชน)

โรงพยาบาลเอกชน
 นายอิทธิศักดิ์ เอกศักดิ์ และ กรรมการบริหาร
 ถือหุ้น 78.04 %

บริษัท โรงพยาบาลเมืองเลย ราม จำกัด



รายได้	ปี 2561 (ส.ค.-ธ.ค.)		ปี 2562		ปี 2563	
	บาท	ร้อยละ	บาท	ร้อยละ	บาท	ร้อยละ
รายได้จากกิจการโรงพยาบาล						
รายได้จากกลุ่มผู้ป่วยทั่วไป						
รายได้จากกลุ่มผู้ป่วยนอก (OPD)	44,364,250	57.63	117,224,749	56.06	132,151,742	60.45
รายได้จากกลุ่มผู้ป่วยใน (IPD)	31,427,601	40.82	86,229,240	41.23	80,967,215	37.04
รวมรายได้จากกลุ่มผู้ป่วยทั่วไป	75,791,851	98.45	203,453,989	97.29	213,118,957	97.49
รายได้จากโครงการสวัสดิการภาครัฐ						
โครงการประกันสังคม	-	0.00	-	0.00	-	0.00
โครงการบัตรประกันสุขภาพ	-	0.00	-	0.00	-	0.00
รวมรายได้จากโครงการสวัสดิการภาครัฐ	-	0.00	-	0.00	-	0.00
รายได้จากรูกรักษาเครื่องมือแพทย์และบริการสอบเทียบเครื่องมือแพทย์						
รายได้อื่น	-	0.00	-	0.00	-	0.00
รายได้ดอกเบี้ยรับ	308,252	0.40	2,775,708	1.33	2,979,673	1.36
รายได้เงินปันผล	-	0.00	-	0.00	-	0.00
รายได้อื่น	883,183	1.15	2,885,440	1.38	2,499,531	1.15
รวมรายได้ทั้งหมด	76,983,286	100.00	209,115,138	100.00	218,598,161	100.00

ผลิตภัณฑ์ / บริการ

ดำเนินงานโดย

บริษัท โรงพยาบาลรามคำแหง จำกัด (มหาชน)

โรงพยาบาลเอกชน

นายแพทย์บุญชัย จิตตนาสวัสดิ์

ถือหุ้น 77.67 %

หมายเหตุ : บริษัท โรงพยาบาลเมืองเลย ราม จำกัด ได้เปลี่ยนสถานะจากบริษัทร่วมเป็นบริษัทย่อย เมื่อสิงหาคม 2561

บริษัท อาร์พลัส แอสเซท จำกัด

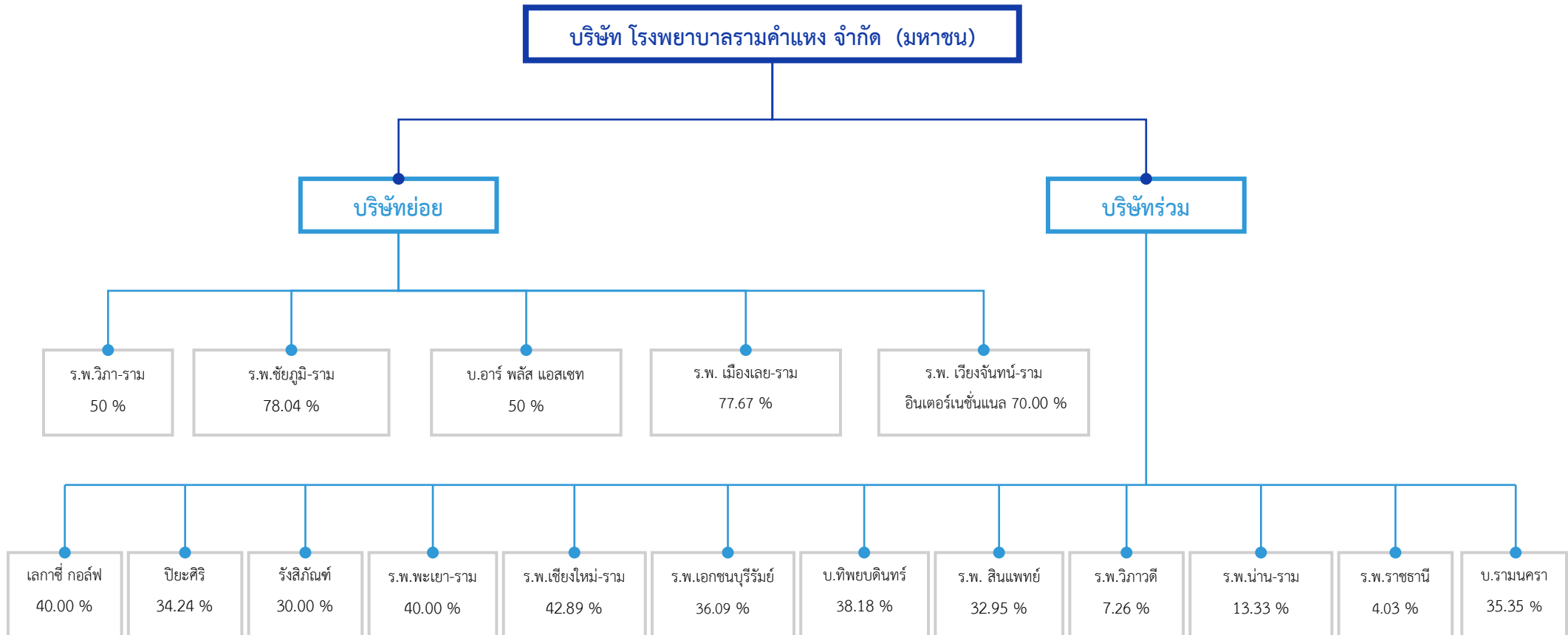
รายได้	ปี 2561		ปี 2562		ปี 2563	
	บาท	ร้อยละ	บาท	ร้อยละ	บาท	ร้อยละ
รายได้อื่น						
รายได้ดอกเบี้ยรับ	25,974,278.00	2.68	25,125,287.00	100.00	2,585,421	10.73
รายได้อื่น (กลับรายการค่าเช่า)	-	0.00	-	0.00	21,508,346	89.27
รายได้อื่น (กำไรจากการขายสินทรัพย์)	945,052,057.00	97.32	-	0.00	-	0.00
รวมรายได้ทั้งหมด	971,026,335	100.00	25,125,287	100.00	24,093,767	100.00

บริษัท โรงพยาบาลเวียงจันทน์-ราม อินเตอร์เนชั่นแนล จำกัด

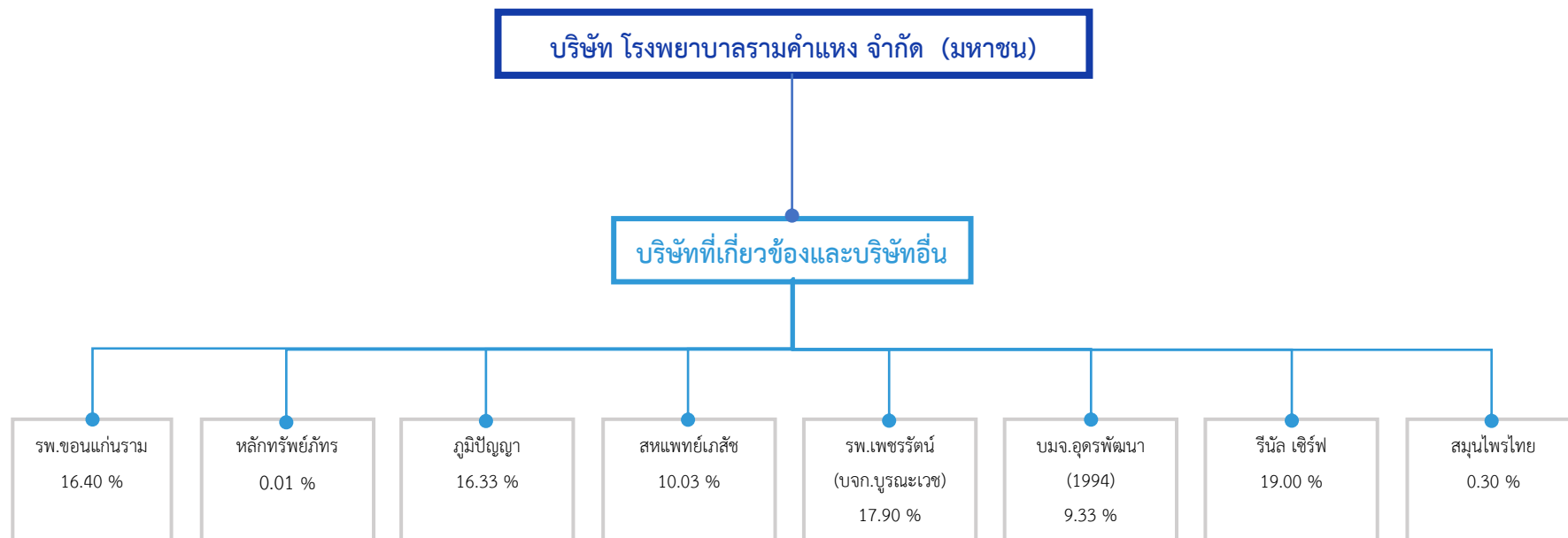
ยังไม่เปิดดำเนินการ จึงยังไม่มีรายได้



โครงสร้างการถือหุ้นของกลุ่มบริษัทฯ
 บริษัทย่อย และ บริษัทร่วม



โครงสร้างการถือหุ้นของกลุ่มบริษัทฯ
บริษัทที่เกี่ยวข้องและบริษัทอื่น



นิติบุคคลที่บริษัทถือหุ้นตั้งแต่ร้อยละ 10 ขึ้นไป

รายชื่อบริษัท	สถานที่ตั้ง	ประเภทธุรกิจ	จำนวนหุ้นที่ออกและเรียกชำระแล้ว (หุ้น)	จำนวนหุ้นที่บริษัทถือ (หุ้น)	อัตราการถือหุ้น (ร้อยละ)
1. บริษัท โรงพยาบาลชัยภูมิราม จำกัด	290/42 ถ.ชัยภูมิสีคิ้ว ต.โนนเมือง อ. เมือง จ. ชัยภูมิ 36000	โรงพยาบาลเอกชน	5,580,000	4,354,632	78.04
2. บริษัท โรงพยาบาลเมืองเลย ราม จำกัด	546 ม. 1 ถ.มะลิวัลย์ ต.นาอาวน อ. เมือง จ. เลย 42000	โรงพยาบาลเอกชน	41,473,500	32,213,400	77.67
3. บริษัท โรงพยาบาลเวียงจันทน์-ราม อินเตอร์เนชั่นแนล จำกัด (Vientiane Ram International Hospital)	เวียงจันทน์ ประเทศลาว	โรงพยาบาลเอกชน อยู่ระหว่างดำเนินการ	1,200,000,000 บาท	840,000,000 บาท	70.00
4. บริษัท โรงพยาบาลวิภาราม จำกัด	2677 ถ.พัฒนาการ แขวง/เขต สวนหลวง กรุงเทพฯ 10250	โรงพยาบาลเอกชน (ตั้งแต่ 15 มกราคม 2563)	200,000,000	100,000,000	50.00
5. บริษัท อาร์พลัส แอสเซท จำกัด	ถ. เพชรบุรี กรุงเทพฯ	โรงพยาบาลเอกชน อยู่ระหว่างดำเนินการ	200,000,000 (จำนวนหุ้นที่ออก)	99,999,996	50.00
6. บริษัท โรงพยาบาลเชียงใหม่ ราม จำกัด	8 ถ. บุญเรืองฤทธิ์ ต.ศรีภูมิ อ. เมือง จ. เชียงใหม่	โรงพยาบาลเอกชน	40,000,000	17,156,667	42.89
7. บริษัท โรงพยาบาลพะเยาราม จำกัด	660 ม.3 ต.ท่าวังทอง อ. เมือง จ.พะเยา 56000	โรงพยาบาลเอกชน	750,000	300,000	40.00
8. บริษัท เลกาซีกอล์ฟ (ประเทศไทย) จำกัด	18 ม.7 ถ.เลียบบคลองสอง แขวงสามวา-ตะวันออก เขตคลองสามวา กทม.10510	สนามกอล์ฟ	130,000,000	52,000,000	40.00

รายชื่อบริษัท	สถานที่ตั้ง	ประเภทธุรกิจ	จำนวนหุ้นที่ออก และเรียกชำระ แล้ว (หุ้น)	จำนวนหุ้นที่ บริษัทถือ (หุ้น)	อัตรการ ถือหุ้น (ร้อยละ)
9. บริษัท ทีพอยดินทร์ จำกัด	559/33 ม. 7 ต.บางพลีใหญ่ อ. บางพลี จ. สมุทรปราการ 10540	ผลิตน้ำยาล้างไต ขายเวชภัณฑ์	78,568,000	30,000,000	38.18
10. บริษัท บุรีรัมย์รวมแพทย์ จำกัด (โรงพยาบาลบุรีรัมย์- ราม)	197 ม. 2 ถ.บุรีรัมย์- พุทไธสง ต. ชุมเห็ด อ. เมือง จ. บุรีรัมย์ 31000	โรงพยาบาลเอกชน	8,500,000	3,067,325	36.09
11. บริษัท รามนครา จำกัด	119/129-132 ถ. นวมิ นทร์ แขวงนวมินทร์เขตบึง กุ่ม กรุงเทพฯ 10240	โรงพยาบาลเอกชน อยู่ระหว่างดำเนินการ	20,851,809	7,371,864	35.35
12. บริษัท ปิยะศิริ จำกัด (โรงพยาบาลสุขุมวิท)	316/32 ซ.สุขุมวิท 22 ถ.สุขุมวิท แขวง/เขต คลองเตย กรุงเทพฯ 10110	โรงพยาบาลเอกชน	1,760,000	602,624	34.24
13. บริษัท โรงพยาบาล สินแพทย์ จำกัด	9/99 ถ.รามอินทรา กม. 8.5 แขวง/เขต คันนายาว กรุงเทพฯ	โรงพยาบาลเอกชน	91,000,000	29,983,489	32.95
14. บริษัท รังสิภรณ์ จำกัด	170-172/1 (ชั้น 2,3) ถ. บริพัตร แขวงบ้านบาตร เขตป้อมปราบศัตรูพ่าย กทม. 10100	ขายและซ่อม เครื่องมือแพทย์	10,000	3,000	30.00
15. บริษัท รีแนล เซิร์ฟ จำกัด	719 อาคารเคบีเอ็ม ยูนิต ดี1 ชั้น 19 ถนนพระรามเก้า แขวง บางกะปิ เขตห้วยขวาง กรุงเทพ 10310	ขายเครื่องมือแพทย์ และเวชภัณฑ์	3,000,000	570,000	19.00
16. บริษัท บุรณะเวช จำกัด (โรงพยาบาลเพชรรัตน์)	2/1 ถ.สามัคคีไทย ต.ในเมือง อ.เมือง จ. เพชรบูรณ์ 67000	โรงพยาบาลเอกชน	7,500,000	1,342,127	17.90



รายชื่อบริษัท	สถานที่ตั้ง	ประเภทธุรกิจ	จำนวนหุ้นที่ออก และเรียกชำระ แล้ว (หุ้น)	จำนวนหุ้นที่ บริษัทถือ (หุ้น)	อัตราการ ถือหุ้น (ร้อยละ)
17. บริษัท โรงพยาบาลขอนแก่น ราม จำกัด	193 ถ. ศรีจันทร์ อ. เมือง จ. ขอนแก่น 40000	โรงพยาบาลเอกชน	8,000,000	1,312,200	16.40
18. บริษัท ภูมิปัญญา อินเตอร์ เนชั่นแนล จำกัด	50 ถ. ห้วยแก้ว ต. ช้างเผือก อ. เมือง จ. เชียงใหม่ 50300	สถาบันศึกษา	6,000,000	980,000	16.33
19. บริษัท โรงพยาบาลน่าน-ราม จำกัด	553 หมู่ 4 ต. ไชยสถาน อ. เมืองน่าน จ. น่าน	โรงพยาบาลเอกชน อยู่ระหว่างดำเนินงาน	15,000,000	2,000,000	13.33
20. บริษัท สหแพทย์เกษัช จำกัด	450 ซ.พระราม 2 ซอย 50 แขวงแสมดำ เขตบาง ขุนเทียนกรุงเทพฯ 10150	จำหน่ายยา	4,286,000	430,000	10.03

- รายการที่ 1 ถึง 5 เป็นบริษัทย่อย รายการที่ 6 ถึง 20 เป็นบริษัทร่วม และบริษัทที่เกี่ยวข้องกัน ผู้ถือหุ้นส่วนที่เหลือจากที่โรงพยาบาลรามคำแหงถือในบริษัทย่อย และบริษัทร่วม ไม่เป็นบุคคลที่อาจมีความขัดแย้งในเรื่องผลประโยชน์ของโรงพยาบาล
- ขนาดของบริษัทที่ประกอบธุรกิจหลัก และขนาดของบริษัทอื่นที่เปรียบเทียบกับขนาดของบริษัท และตรวจสอบว่าเป็นไปตามเกณฑ์หรือไม่
- ไม่มี -
- ความสัมพันธ์กับกลุ่มธุรกิจของผู้ถือหุ้นใหญ่
- ไม่มี -

ภาพรวมอุตสาหกรรม และกลยุทธ์ทางการตลาดของกลุ่มบริษัทฯ

ปัจจัยที่ส่งผลต่อธุรกิจโรงพยาบาลเอกชนในประเทศไทย ได้แก่

- 1. การแพร่ระบาดของโรค COVID-19:** ในปี 2563 ธุรกิจโรงพยาบาลเอกชนได้รับผลกระทบจากสถานการณ์การแพร่ระบาดของโรค COVID-19 ทั้งในประเทศไทยและทั่วโลก และการออกมาตรการควบคุมการแพร่ระบาดของภาครัฐ ผ่านการจำกัดเวลาในการเดินทาง (Curfew) และการปิดให้บริการสถานที่ต่างๆ (Lockdown) ทำให้ประชาชนมีข้อจำกัดในการเดินทางมาเข้ามาใช้บริการในโรงพยาบาล ประกอบกับความกังวลในของการแพร่ระบาดและการติดเชื้อโรค COVID-19 ทำให้ประชาชนจะเข้าใช้บริการทางการแพทย์เฉพาะกรณีเร่งด่วนหรือมีความจำเป็นเท่านั้น ทำให้จำนวนคนไข้ที่เข้ารับบริการลดลง ส่งผลให้จำนวนผู้ป่วยที่เข้าใช้บริการทางการแพทย์ในครึ่งปีแรกลดลงเป็นอย่างมาก และเริ่มกลับเข้ามาใช้บริการมากขึ้นในช่วงครึ่งหลังของปี 2563
- 2. ภาวะเศรษฐกิจหดตัว:** ภาวะเศรษฐกิจในไทยและทั่วโลกที่ผ่านมาที่มีการขยายตัวต่ำ ประกอบกับการระบาดของโรค COVID-19 ส่งผลให้เศรษฐกิจหดตัว ประชาชนระมัดระวังในการใช้จ่ายมากขึ้น ทำให้รายได้จากการให้บริการทางการแพทย์ลดลงตามไปด้วย อย่างไรก็ตาม คาดการณ์ว่าเศรษฐกิจไทยและทั่วโลกจะกลับมาฟื้นตัวในปี 2565 ซึ่งเป็นปัจจัยหนุนการเติบโตของธุรกิจโรงพยาบาลอันเป็นปัจจัยพื้นฐานของประชาชน
- 3. รายได้อื่นๆ ที่เกี่ยวข้องกับ COVID-19:** ถึงแม้ว่าธุรกิจโรงพยาบาลเอกชนจะได้รับผลกระทบเชิงลบจากการระบาดของโรค COVID-19 และภาวะเศรษฐกิจที่หดตัว แต่โรงพยาบาลมีรายได้ชดเชยจากการบริการตรวจโรค COVID-19 แบบ Drive Thru และการให้บริการภายใน Alternative State Quarantine และ Alternative Hospital Quarantine ตลอดจนการขายเครื่องมือแพทย์สำหรับตรวจ COVID-19
- 4. การเพิ่มประสิทธิภาพการดำเนินงานธุรกิจโรงพยาบาล:** โรงพยาบาลมีการปรับตัวด้านการให้บริการผ่านการใช้เทคโนโลยีมากขึ้น และควบคุมต้นทุน ตลอดจนปรับลดค่าใช้จ่ายของโรงพยาบาลให้สอดคล้องกับรายได้ที่ลดลง ซึ่งส่งผลให้การดำเนินงานของโรงพยาบาลมีประสิทธิภาพสูงขึ้น
- 5. การปรับเพิ่มค่าบริการทางการแพทย์ของสำนักงานประกันสังคม:** สำนักงานประกันสังคมได้ปรับเพิ่มค่าบริการทางการแพทย์ต่อหัวในปี 2563 เท่ากับ 3,959 บาท /คน/ปี เพิ่มขึ้นจากปี 2562 ที่ 3,400 บาท/คน/ปี โดยสำนักงานประกันสังคมจะเป็นผู้ชำระค่ารักษาให้แก่โรงพยาบาลในลักษณะการเหมาจ่ายสำหรับผู้ป่วยนอกทั่วไป และสำหรับผู้ป่วยในจะจ่ายตามความรุนแรงและความซับซ้อนของโรค ซึ่งการปรับเพิ่มค่าบริการทางการแพทย์ถือเป็นปัจจัยบวกต่อกลุ่มโรงพยาบาลวิภารามที่ให้บริการแก่ผู้ป่วยภายใต้สวัสดิการสุขภาพของรัฐ และช่วยให้เกิดประสิทธิภาพในการบริหารจัดการต้นทุนการดำเนินงานให้ดียิ่งขึ้น
- 6. ประชากรเข้าสู่สังคมสูงอายุ:** ประเทศไทยกำลังก้าวเข้าสู่สังคมผู้สูงอายุ ซึ่งเป็นปัจจัยบวกต่อการเข้าใช้บริการทางการแพทย์สำหรับโรคที่มีความซับซ้อนและเรื้อรังมากขึ้น เช่น โรคระบบไหลเวียนโลหิต



โรคเบาหวาน เป็นต้น นอกจากนี้ ธุรกิจให้บริการด้านสุขภาพเชิงป้องกัน (Wellness) เป็นที่นิยมมากขึ้น ซึ่งเป็นช่องทางการเพิ่มรายได้ให้แก่ธุรกิจโรงพยาบาลอีกทางหนึ่ง

7. **การขยายตัวของชุมชนเมืองและเขตพัฒนาพิเศษภาคตะวันออก (EEC):** การขยายตัวของชุมชนเมือง ส่งเสริมให้เกิดการลงทุนในโรงพยาบาลเพิ่มมากขึ้นเพื่อรองรับผู้เข้าใช้บริการในพื้นที่และพื้นที่ใกล้เคียง อีกทั้งเป็นการส่งเสริมให้ธุรกิจโรงพยาบาลมีการพัฒนาการให้บริการอย่างสม่ำเสมอ นอกจากนี้ การส่งเสริมเขตพัฒนาพิเศษภาคตะวันออก หรือ EEC ทำให้เพิ่มการลงทุนจากต่างประเทศและเพิ่มจำนวนชาวต่างชาติที่เดินทางมาท่องเที่ยวและทำงานในประเทศไทย ถือเป็น การเพิ่มฐานผู้เข้าใช้บริการอย่างต่อเนื่อง

8. **นโยบายส่งเสริมจากภาครัฐ:** รัฐบาลส่งเสริมให้ประเทศไทย เป็นผู้นำทางการท่องเที่ยวเชิงสุขภาพ ซึ่งจะดึงดูดให้ชาวต่างชาติเข้ามาได้รับการรักษาในประเทศไทยมากขึ้น นอกจากนี้ รัฐบาลได้ส่งเสริมให้อุตสาหกรรมการแพทย์ครบวงจร เป็นอุตสาหกรรมเป้าหมายใหม่ (New S-Curve) ส่งเสริมให้นักลงทุนเข้ามาลงทุนในประเทศไทยมากขึ้นผ่านสิทธิประโยชน์ด้านภาษี โดยคาดว่าจะมีธุรกิจที่เกี่ยวข้องกับการผลิตอาหารทางการแพทย์ กิจการผลิตชิ้นส่วน (Electronic Control and Measurement) สำหรับเครื่องมือแพทย์ กิจการศูนย์การแพทย์เฉพาะทาง 3 ด้าน (หัวใจ มะเร็งและไต) เป็นต้น ส่วน EEC สนับสนุนให้นักลงทุนจัดตั้งสถานพยาบาลรองรับการรักษาแบบ Future Medicine การจัดตั้งศูนย์วิจัยและวิเคราะห์ผลแลปต่างๆ ซึ่งถือเป็นประโยชน์ต่อธุรกิจโรงพยาบาลที่จะสามารถจัดท้าวสดทางการแพทย์ที่ทันสมัยในราคาที่ถูกลงกว่าการนำเข้า

กลยุทธ์ทางการตลาด

กลุ่มบริษัทฯ ให้ความสำคัญต่อการพัฒนาการบริการทั้งด้านคุณภาพ ราคา ความปลอดภัย ช่องทางการให้บริการ แก่ผู้เข้ารับบริการทุกประเภท ผ่านกลยุทธ์ทางการตลาดและจุดแข็งของกลุ่มบริษัทฯ ดังนี้

1. **การให้บริการครบวงจร ทุกสาขาและมีการจัดตั้งศูนย์แห่งความเป็นเลิศ:** กลุ่มโรงพยาบาลภายใต้บริษัท โรงพยาบาลรามคำแหง จำกัด (มหาชน) ให้บริการตั้งแต่ระดับทุติยภูมิจนถึงระดับตติยภูมิ ด้วยเทคโนโลยีทางการแพทย์ที่ทันสมัย มีความปลอดภัย ผ่านแพทย์ผู้เชี่ยวชาญเฉพาะทางและเจ้าหน้าที่ที่มีความสามารถและประสบการณ์ โดยเปิดให้บริการครบทุกสาขาทางการแพทย์ มีสิ่งอำนวยความสะดวก และศูนย์การแพทย์ครบวงจร นอกจากนี้ โรงพยาบาลรามคำแหง ได้จัดตั้งศูนย์แห่งความเป็นเลิศ ได้แก่ ศูนย์โรคหัวใจ 24 ชั่วโมง แผนกฟื้นฟูสมรรถภาพหัวใจและปอด (Cardiac Rehabilitation Department) ที่ดูแลโดยผู้เชี่ยวชาญด้านเวชศาสตร์การออกกำลังกาย (Sport Physiologist) โดยคณะผู้เชี่ยวชาญด้านเวชศาสตร์การกีฬา ศูนย์โรคปวดหลังและคอ ศูนย์เบาหวานและรักษาแผลเบาหวานที่เท้า ศูนย์ระบบประสาทและศัลยกรรมทางสมอง และศูนย์หลอดเลือดสมอง เพื่อรองรับการเข้าใช้บริการของผู้ป่วย และเป็นศูนย์การรับส่งต่อของผู้ป่วยของกลุ่มโรงพยาบาลในเครือได้

2. **คุณภาพและมาตรฐานการให้บริการระดับสากลในราคามาตรฐาน:** โรงพยาบาลรามคำแหงได้รับใบรับรองมาตรฐานระดับสากล JCI และโรงพยาบาลวิภาวดีได้รับใบรับรองมาตรฐาน HA ชั้น 3 ของกระทรวงสาธารณสุข และมาตรฐาน ISO9001 ซึ่งสะท้อนให้เห็นว่าโรงพยาบาลในกลุ่มมีระบบการให้บริการและดำเนินการที่ระดับสากล มีความปลอดภัยต่อผู้เข้าใช้บริการ นอกจากนี้ ราคาอยู่ในระดับมาตรฐาน โรงพยาบาลมีนโยบายที่จะ

กำหนดราคาให้อยู่ในเกณฑ์ที่ยุติธรรม และเป็นไปตามมาตรฐานของตลาด โดยคำนึงถึงประชาชนที่อาศัยอยู่ในบริเวณนั้นซึ่งมีฐานะการเงินอยู่ในระดับปานกลาง

3. **มีเครือข่ายโรงพยาบาลให้บริการครอบคลุมในกรุงเทพฯ ปริมณฑล ภาคตะวันออก และภาคตะวันออกเฉียงเหนือ:** ปัจจุบันกลุ่มบริษัทฯ มีโรงพยาบาลภายใต้การบริหารของบริษัทฯ และบริษัทย่อยรวม 11 แห่งครอบคลุมพื้นที่กรุงเทพมหานคร (ได้แก่โรงพยาบาลรามคำแหง และโรงพยาบาลในกลุ่มวิถิการาม) สมุทรสาคร (โรงพยาบาลกลุ่มวิถิการาม) ชลบุรี (โรงพยาบาลกลุ่มวิถิการาม) ชัยภูมิ และเลย ทำให้เกิดการถ่ายทอดความรู้และประสบการณ์ในการรักษาทางการแพทย์ ตลอดจนลดต้นทุนค่ารักษาพยาบาลผ่านการจัดซื้อยา เวชภัณฑ์ และเครื่องมือทางการแพทย์สำหรับโรงพยาบาลในเครือ ซึ่งทำให้มีอำนาจต่อรองกับผู้ขายมากขึ้นในราคาที่ต่ำลง นอกจากนี้ ที่ตั้งของแต่ละโรงพยาบาล ตั้งอยู่ในเขตชุมชนเมืองของแต่ละจังหวัด และเขตนิคมอุตสาหกรรม ซึ่งครอบคลุมการให้บริการแก่กลุ่มลูกค้าเป้าหมายของโรงพยาบาล และเป็นการลดความเสี่ยงของการกระจุกตัวของรายได้

4. **กลุ่มผู้ป่วยที่หลากหลาย:** กลุ่มโรงพยาบาลให้บริการรักษาแก่ผู้ป่วยทั่วไป ซึ่งประกอบไปด้วยผู้ป่วยเงินสด ผู้ป่วยที่มี contract ระหว่างบริษัทกับโรงพยาบาล และผู้ป่วยประกันสุขภาพภายใต้กรมธรรม์สุขภาพของเอกชน ซึ่งคิดเป็นร้อยละ 66.95 ของรายได้จากการรักษาพยาบาลทั้งหมด นอกจากนี้ยังมีผู้ป่วยใช้สิทธิตามโครงการสวัสดิการรัฐ ได้แก่ ผู้ป่วยตามโครงการประกันสังคม และผู้ป่วยตามโครงการของสำนักงานหลักประกันสุขภาพแห่งชาติ ซึ่งคิดเป็นร้อยละ 19.57 ของรายได้จากการรักษาพยาบาลทั้งหมด ตามลำดับ ในปี 2563 ที่ผ่านมา จำนวนผู้ป่วยทั่วไปลดลงเป็นอย่างมากจากการระบาดโรค COVID-19 ในขณะที่ผู้ป่วยตามโครงการประกันสังคม และผู้ป่วยตามโครงการของสำนักงานหลักประกันสุขภาพแห่งชาติ มีจำนวนลดลงไม่มาก ประกอบกับมีการเพิ่มค่าบริการทางการแพทย์จากสำนักงานประกันสังคม จึงถือเป็นการลดผลกระทบจากจำนวนผู้ป่วยที่ลดลงได้อีกทางหนึ่ง

5. **การทำการตลาดอย่างต่อเนื่องและเหมาะสม:** กลุ่มโรงพยาบาลมีการทำการตลาดอย่างต่อเนื่องเพื่อสร้างความมั่นใจให้แก่ผู้เข้ารับบริการ รักษาและเพิ่มฐานลูกค้าของกลุ่มโรงพยาบาล ผ่านการประชาสัมพันธ์ต่างๆ ได้แก่

- ทางสื่อสิ่งพิมพ์: หนังสือพิมพ์เดลินิวส์ วารสารโรงพยาบาล
- วิทยุ: FM 92.5 Mhz., FM 93.5 Mhz., FM 95 Mhz. และ FM 103.5 Mhz.
- โทรทัศน์: ช่อง 3, 33SD, 5, 7, 9
- ป้ายโฆษณากลางแจ้ง: บริเวณถนนรามคำแหง, ถนนเสรีไทย, ถนนพัฒนาการ และ ถนนมอเตอร์เวย์ และแหล่งชุมชนใกล้เคียงโรงพยาบาล
- สื่ออินเทอร์เน็ต: เว็บไซต์ <http://www.ram-hosp.co.th>, <http://www.facebook/ramhospital> และ www.vibahram.com



- กิจกรรมเพื่อสังคม CSR อาทิ ร่วมกับสภาวิชาชีพในการรับบริจาคโลหิต การออกหน่วยแพทย์ฉุกเฉิน การมอบเงินสมทบทุนกองทุนต่างๆ การบริจาคเวชภัณฑ์ให้แก่ผู้ป่วย

การจัดการวัตถุดิบหรือผลิตภัณฑ์เพื่อจำหน่าย

1. **บุคลากรทางการแพทย์:** แพทย์ถือว่าเป็นปัจจัยที่สำคัญมากสำหรับธุรกิจโรงพยาบาล โรงพยาบาลรามคำแหงและโรงพยาบาลในเครือมีแพทย์ผู้เชี่ยวชาญเฉพาะโรคเพียงพอในการให้บริการแต่ละแผนกการรักษา ในขณะที่พยาบาลและเจ้าหน้าที่ทางการแพทย์อื่นๆ เป็นผู้มีส่วนในการให้บริการ การจัดหาและคัดสรรบุคลากรทางการแพทย์จะผ่านการคัดเลือกโดยผู้อำนวยการด้านการแพทย์และผ่านระบบการแนะนำเพื่อให้ได้บุคลากรที่มีประสิทธิภาพและคุณภาพ นอกจากนี้ โรงพยาบาลรามคำแหงและโรงพยาบาลในเครือมีชื่อเสียงมายาวนานจึงทำให้มีบุคลากรสนใจเข้าสมัครทำงานอย่างต่อเนื่อง
2. **ยาและเวชภัณฑ์:** การจัดซื้อยาและเวชภัณฑ์จะผ่านการซื้อตามท้องตลาดเนื่องจากหาซื้อได้ทั่วไปและมีผู้ขายจำนวนมาก แต่ในการรักษาบางประเภทมีความจำเป็นต้องจัดซื้อยาและเวชภัณฑ์จากต่างประเทศเช่นกัน ปัจจุบันผู้ขายรายใหญ่แต่ไม่มีการผูกขาดของกลุ่มโรงพยาบาลได้แก่ บริษัท ดี เค เอส เอช จำกัด และบริษัท เอฟ อี ซิลลิค จำกัด นอกจากนี้ยังมีการจัดซื้อเวชภัณฑ์บางประเภทจากบริษัทร่วม
3. **อุปกรณ์และเครื่องมือทางการแพทย์:** โรงพยาบาลจะใช้เครื่องมือทางการแพทย์ที่ทันสมัย ซึ่งจะต้องสั่งซื้อจาก ต่างประเทศ เช่น ประเทศจีน เกาหลี เยอรมัน สหรัฐอเมริกา ฯลฯ ถ้าเครื่องมือเหล่านี้มีปัญหาทางบริษัทจะส่งคนมาดูแลและซ่อมแซมให้ หรือให้บริษัทที่เป็นตัวแทนจำหน่ายในประเทศไทยเป็นผู้ดำเนินการให้

ปัจจัยความเสี่ยง (Risk Factors)

ปัจจัยความเสี่ยงที่อาจส่งผลกระทบต่อผลการดำเนินงานของบริษัทฯ มีทั้งปัจจัยภายในและภายนอก อย่างไรก็ตาม บริษัทฯ มีกระบวนการติดตาม ควบคุมและป้องกันความเสี่ยงต่างๆ ที่อาจเกิดขึ้นอย่างใกล้ชิด

1. ความเสี่ยงจากความผันผวนทางเศรษฐกิจ

ในปี 2563 เศรษฐกิจไทยได้รับผลกระทบของการแพร่ระบาดของโรค COVID-19 ปัญหาสงครามการค้าระหว่างจีนและสหรัฐอเมริกา ตลอดจนปัญหาภัยแล้งในประเทศไทย ซึ่งส่งผลกระทบต่อกำลังซื้อของภาคครัวเรือนและเอกชน ทำให้เศรษฐกิจประเทศไทยหดตัวถึงร้อยละ 6.0 จากปีก่อน ซึ่งสภาพัฒนาเศรษฐกิจและสังคมแห่งชาติคาดการณ์ว่าภาวะเศรษฐกิจปี 2564 จะค่อยๆ ขยายตัวที่ร้อยละ 3.5-4.5 จากปีก่อนหน้า ซึ่งได้รับปัจจัยบวกมาจากภาวะอุปสงค์ที่ขยายตัวสูงขึ้น ความเชื่อมั่นจากการได้รับวัคซีน COVID-19 แรงขับเคลื่อนจากนโยบายภาครัฐในการเบิกจ่ายภายใต้กรอบงบประมาณต่างๆ

ธุรกิจการรักษาพยาบาลถือเป็นปัจจัยพื้นฐานของผู้บริโภค แต่ก็ได้รับผลกระทบจากภาวะเศรษฐกิจที่หดตัวและกำลังซื้อที่ลดลงเช่นเดียวกัน เนื่องจากผู้ป่วยชะลอหรือลดการเข้ารับการรักษา โดยเข้ารับการรักษาเฉพาะโรคที่จำเป็นและเร่งด่วน หรือลดช่วงพักรักษาในโรงพยาบาลให้สั้นลง เป็นต้น อย่างไรก็ตาม กลุ่มบริษัทฯ ได้มีการติดตามและประเมินความเสี่ยงที่มีต่อผลประกอบการอย่างใกล้ชิด พร้อมกำหนดแนวทางและมาตรการการบริหารความเสี่ยงให้เหมาะสม นอกจากนี้ กลุ่มบริษัทฯ มีเครือข่ายโรงพยาบาลที่สามารถให้การรักษาโรคที่มีความซับซ้อนและให้บริการผู้ป่วยทุกระดับ ถือเป็น การกระจายความเสี่ยงในการบริหารงานและผลกระทบที่เกิดจากความผันผวนทางเศรษฐกิจได้

2. ความเสี่ยงจากขั้นตอนและกระบวนการบริหารงาน

การประกอบธุรกิจโรงพยาบาลเอกชน ปัญหาความเสี่ยงที่อาจเกิดขึ้นในกระบวนการให้บริการ หรือความเสี่ยงอื่นๆ ที่จะกระทบต่อการให้บริการการพยาบาลผู้ป่วย ฝ่ายบริหารถือเป็นนโยบายสำคัญในการบริหารความเสี่ยงในองค์กร โดยยึดหลักการความปลอดภัยของผู้ป่วยเป็นสำคัญ (patient safety) โดยเน้นกระบวนการให้บริการรักษาพยาบาลผู้ป่วย เพื่อให้ผู้ป่วยได้รับความปลอดภัยสูงสุด ซึ่งทางโรงพยาบาลได้มีคณะกรรมการบริหารความเสี่ยงเป็นผู้ประสานงานและติดตามปัญหาความเสี่ยงต่างๆ ของโรงพยาบาล เพื่อนำเข้ามาพัฒนาแก้ไขและป้องกัน ซึ่งจะดูแลครอบคลุมทั่วทั้งองค์กรในความเสี่ยงประเภทต่าง ๆ เช่น ความเสี่ยงทางกายภาพ ความเสี่ยงอันเกิดจากกระบวนการทำงาน ความปลอดภัยและอาชีวอนามัย ด้านสิทธิผู้ป่วยและจริยธรรมองค์กร เป็นต้น ขณะเดียวกันฝ่ายบริหารเน้นในเรื่องการพัฒนาบุคลากรให้เข้าใจและปฏิบัติตามมาตรฐานของกระบวนการที่โรงพยาบาลกำหนดนโยบายไว้

3. ความเสี่ยงจากการขาดแคลนบุคลากรทางการแพทย์

ในการประกอบธุรกิจโรงพยาบาล แพทย์เป็นบุคลากรที่สำคัญมากที่มีผลกระทบต่อผลการดำเนินงานบริษัทฯ ได้จัดหาแพทย์ที่มีคุณภาพมาประจำอยู่ที่โรงพยาบาล และส่งแพทย์ไปอบรมสัมมนาทางวิชาการที่มีการจัด



ขึ้นทั้งในและต่างประเทศอย่างสม่ำเสมอ เพื่อแพทย์จะได้นำเอาวิชาความรู้และนวัตกรรมใหม่ ๆ มาใช้กับผู้ป่วย นอกจากแพทย์แล้วบุคลากรด้านอื่น ๆ ได้แก่ พยาบาล เภสัช กายภาพ รังสีเทคนิค นักเทคนิคการแพทย์ บัญชี ธุรการ ฯลฯ ก็มีความสำคัญต่อบริษัทฯ เช่นกัน ทางบริษัทฯ จึงได้บริหารและพัฒนาบุคลากร โดยมุ่งเน้น

1. การพัฒนาสมรรถนะของแพทย์และพนักงาน (High Competent Staff)
2. ส่งเสริมให้แพทย์และพนักงานมีผลปฏิบัติงานที่ดี (High Perform Staff)
3. พัฒนาให้มีความรู้มากขึ้น (Knowledge Management)
4. ส่งเสริมให้พนักงานมีความผูกพันและรักองค์กร (High Engagement)

นอกจากนี้บริษัทฯ จะเน้นในเรื่องความเชี่ยวชาญด้านเทคนิค (Technical Skill) การสื่อสารที่มีประสิทธิภาพ (High efficiency communication) และให้บริการที่ดีเลิศแก่ผู้มาใช้บริการ (Excellent Service Mind Behavior) บริษัทฯ เชื่อว่ากลยุทธ์ดังกล่าวจะช่วยให้อุบัติการณ์มีประสิทธิภาพ และทำให้บริษัทบรรลุเป้าหมายที่วางไว้ได้

4. ความเสี่ยงจากการเปลี่ยนแปลงกฎระเบียบรัฐ

บริษัทฯ ดำเนินธุรกิจภายใต้การกำกับควบคุมดูแลโดยกระทรวงสาธารณสุข และหน่วยงานราชการอื่นๆ ที่เกี่ยวข้อง รวมถึงต้องได้รับใบอนุญาตให้ประกอบกิจการสถานพยาบาล และใบอนุญาตให้ดำเนินการสถานพยาบาล และต้องปฏิบัติตามกฎหมายเกี่ยวกับสถานพยาบาล กฎหมายเกี่ยวกับบริษัท และกฎหมายอื่นๆ ที่เกี่ยวข้อง การเปลี่ยนแปลงใดๆ ในการตีความกฎระเบียบในปัจจุบันหรือการประกาศใช้กฎหมาย หรือกฎระเบียบใหม่ หรือการกำหนดนโยบายใหม่ที่มีแนวโน้มว่าจะมีความเข้มงวดมากขึ้น อาจมีผลกระทบต่อการทำงานของ บริษัทฯ อย่างไรก็ตาม บริษัทฯ ได้ดำเนินการ และปฏิบัติตามมาตรฐานของระบบคุณภาพต่าง ๆ ที่สำคัญ อาทิ มาตรฐานสากล JCI (Joint Commission International) มาตรฐานโรงพยาบาลและบริการสุขภาพ HA (Hospital Accreditation) ของกระทรวงสาธารณสุข และ ISO9001:2015 ซึ่งกำหนดให้บริษัทฯ ดำเนินการและปฏิบัติตามมาตรฐาน เพื่อควบคุมคุณภาพการรักษาผู้ป่วย และกำกับดูแลความปลอดภัยและสิ่งแวดล้อมรวมถึงความเสี่ยงในด้านต่าง ๆ ที่อาจช่วยลดผลกระทบที่อาจเกิดจากการเปลี่ยนแปลงกฎระเบียบหรือกฎหมายหมายที่เกี่ยวข้องได้

5. ความเสี่ยงจากการเปลี่ยนแปลงนโยบายโครงการประกันสังคม

ปัจจุบัน กลุ่มบริษัทฯ มีรายได้ค่าบริการประกันสังคมคิดเป็นร้อยละ 17.17 ของรายได้จากการรักษาพยาบาลทั้งหมด ทำให้มีความเสี่ยงจากการเปลี่ยนแปลงนโยบายของโครงการประกันสังคม อย่างไรก็ตาม กลุ่มบริษัทฯ เห็นว่าระบบประกันสังคมมีความมั่นคงด้านกองทุนและมีเสถียรภาพในระบบการเบิกจ่าย ซึ่งถึงแม้ว่าจะมีการเปลี่ยนแปลงนโยบายการเบิกจ่ายค่ารักษาพยาบาล ก็จะทำให้สอดคล้องกับการปรับตัวเพิ่มขึ้นของต้นทุนค่ารักษาพยาบาลตามจริง นอกจากนี้ คณะผู้บริหารของกลุ่มบริษัทฯ ได้ติดตามนโยบายของโครงการประกันสังคมอย่างใกล้ชิด ผ่านการมีส่วนร่วมในการเสนอความคิดเห็นก่อนจะมีการเปลี่ยนแปลงนโยบายต่างๆ อีกทั้งมีการ

ติดตามและควบคุมต้นทุนการรักษาพยาบาลในส่วนที่เกี่ยวข้อง เพื่อเป็นการลดความเสี่ยงที่จะส่งผลกระทบต่อผลการดำเนินงานของกลุ่มบริษัทฯ ต่อไป

6. ความเสี่ยงจากการแข่งขันในธุรกิจโรงพยาบาลเอกชน

การแข่งขันในธุรกิจโรงพยาบาล จะต้องแข่งขันทางด้านคุณภาพและระดับราคาควบคู่กันไป ซึ่งบริษัทฯ มุ่งเน้นการพัฒนาคุณภาพการให้บริการและจัดหาเครื่องมือแพทย์ที่ทันสมัยและปลอดภัย ภายใต้ราคายุติธรรมแก่ผู้เข้ารับบริการ นอกจากนี้ การมีโรงพยาบาลในเครือข่ายหลายแห่ง และมีการจัดตั้งศูนย์แห่งความเป็นเลิศที่โรงพยาบาลรามคำแหง ถือเป็น การอำนวยความสะดวกให้แก่ผู้เข้ารับบริการของโรงพยาบาลที่จะได้รับการบริการทางการแพทย์ครบวงจร จากแพทย์และบุคลากรทางการแพทย์ที่เชี่ยวชาญได้เป็นอย่างดี

7. ความเสี่ยงจากการฟ้องร้อง

ธุรกิจการให้บริการทางการแพทย์มีความเสี่ยงจากการถูกฟ้องร้องจากผู้ป่วยหรือบุคคลที่เกี่ยวข้องที่อาจไม่พอใจในการรักษาพยาบาล ซึ่งโรงพยาบาลอาจจะต้องจ่ายเงินชดเชยค่าเสียหาย หรือได้รับผลกระทบต่อชื่อเสียงของโรงพยาบาลในอนาคตได้ ทั้งนี้ บริษัทฯ ได้เล็งเห็นถึงปัจจัยความเสี่ยงดังกล่าว และได้พัฒนา ติดตามและควบคุมการดำเนินงานของแต่ละโรงพยาบาลเพื่อให้ได้คุณภาพและความปลอดภัยต่อผู้เข้ารับบริการ ตลอดจนมีคณะกรรมการบริหารความเสี่ยง โดยเป็นผู้ประสานงานและติดตามปัญหาความเสี่ยงต่างๆ ของโรงพยาบาลเพื่อนำข้อเสนอแนะและข้อร้องเรียนจากผู้ป่วยหรือบุคคลที่เกี่ยวข้องมาพัฒนาและปรับปรุงอย่างสม่ำเสมอ รายละเอียดตามที่ปรากฏในงบการเงิน ณ วันที่ 31 ธันวาคม 2563

8. ความเสี่ยงด้านการเงิน

8.1 ความเสี่ยงด้านการรับชำระค่ารักษาพยาบาล

ธุรกิจโรงพยาบาลเอกชนจะให้การรักษาผู้ป่วยก่อนได้รับชำระค่ารักษาพยาบาล ซึ่งอาจก่อให้เกิดความเสี่ยงจากการไม่ได้รับชำระค่ารักษาพยาบาลได้ครบถ้วน บริษัทฯ จึงมีนโยบายจัดการเพื่อลดความเสี่ยงต่างๆ ได้แก่ การแจ้งประมาณการค่ารักษาพยาบาลให้แก่ผู้รับผิดชอบค่าใช้จ่ายล่วงหน้า แจ้งแผนการรักษาและรายงานค่าใช้จ่ายที่เกิดพร้อมประเมินค่าใช้จ่ายล่วงหน้าเป็นระยะ พร้อมเสนอให้ผู้รับผิดชอบชำระค่ารักษาทยอยชำระเงินเป็นงวดเพื่อลดความเสี่ยงและแบ่งเบาภาระการชำระค่ารักษาทั้งจำนวนเมื่อรักษาเสร็จสิ้น สำหรับการเก็บค่ารักษาจากบริษัทคู่สัญญา จะมีการคัดเลือกและประเมินเครดิตและสถานะทางการเงินของบริษัทคู่สัญญาก่อน ตลอดจนทบทวนสถานะทางการเงินของคู่สัญญาเป็นระยะและมีฝ่ายติดตามทวงหนี้ดูแล เพื่อลดความเสี่ยงจากการไม่ได้รับชำระค่ารักษาพยาบาลตามเทอมการชำระเงินที่กำหนดไว้ สำหรับการรักษาผู้ป่วยภายใต้สิทธิประกันสุขภาพของสำนักงานประกันสังคม และสำนักงานส่งเสริมสุขภาพแห่งชาติ บริษัทฯ จะเรียกเก็บเงินจากหน่วยงานโดยตรง



8.2 ความเสี่ยงจากความผันผวนของอัตราดอกเบี้ย

ณ 31 ธันวาคม 2563 บริษัทฯ มีเงินกู้ยืมระยะสั้นและระยะยาวกับสถาบันการเงิน โดยเป็นอัตราดอกเบี้ยลอยตัว คิดเป็นร้อยละ 37.2 ของเงินกู้ที่มีกับสถาบันการเงินทั้งหมด ซึ่งกว่าร้อยละ 80 ของเงินกู้ยืมที่มีอัตราดอกเบี้ยลอยตัวอ้างอิงจากอัตราดอกเบี้ยเงินฝากประจำ 3 เดือน หรือ 6 เดือน ซึ่งมีความผันผวนค่อนข้างต่ำ และส่วนที่เหลือจะอ้างอิงจากอัตราดอกเบี้ย MOR, MLR, หรือ THBFIX อย่างไรก็ตาม บริษัทฯ สามารถปฏิบัติตามเงื่อนไขของสัญญาเงินกู้ได้ทุกวงเงิน มีกระแสเงินสดเพียงพอในการชำระคืนเงินกู้ และมีนโยบายในการจัดหาเงินกู้ยืมต้นทุนการเงินต่ำ โดย ณ 31 ธันวาคม 2563 บริษัทฯ มีอัตราส่วนหนี้สินต่อส่วนของผู้ถือหุ้นเท่ากับ 0.91 เท่า

8.3 ความเสี่ยงจากเงินลงทุนที่ด้อยค่า

บริษัทฯ มีนโยบายที่จะลงทุนในบริษัทต่าง ๆ เพื่อหวังผลตอบแทนกลับมาในรูปเงินปันผล แต่การลงทุนในบางกิจการก็ไม่ประสบความสำเร็จ ทำให้บริษัทฯ ต้องตัดบัญชีด้อยค่าของเงินลงทุนบางรายการ เนื่องจากผลประกอบการประสบผลขาดทุน ณ 31 ธันวาคม 2563 มีการตัดบัญชีด้อยค่าของเงินลงทุนในงบการเงินเฉพาะกิจการเท่ากับ 60.31 ล้านบาท

อย่างไรก็ดี บริษัทฯ มีคณะกรรมการบริหารความเสี่ยงเป็นผู้พิจารณาเงื่อนไขและผลตอบแทนที่คาดว่าจะได้รับจากการลงทุนก่อนลงทุนในแต่ละครั้ง ตลอดจนมีการติดตามผลการดำเนินงานของธุรกิจที่เข้าไปร่วมลงทุนอย่างใกล้ชิด เพื่อเสนอแนะแนวทางปรับปรุงการดำเนินงานและแนวทางการลงทุนในบริษัทนั้นๆ ต่อไป

8.4 ความเสี่ยงจากการไม่ได้รับเงินกู้ยืมคืนจากบริษัทร่วม และบริษัทที่เกี่ยวข้องกัน

ณ 31 ธันวาคม 2563 บริษัทฯ มีเงินให้กู้ยืมระยะสั้นแก่กิจการที่เกี่ยวข้องกัน รวม 558.00 ล้านบาท อยู่ในรูปตัวแลกเงินและตัวสัญญาใช้เงินระยะเวลา 1 ปี มีอัตราดอกเบี้ยตั้งแต่ร้อยละ 2.70-4.25 เพื่อใช้เป็นเงินทุนหมุนเวียนในกิจการของผู้กู้ ซึ่งเป็นบริษัทที่เกี่ยวข้องกันและมีการชำระเงินต้นพร้อมดอกเบี้ยตรงตามกำหนดเวลา มาโดยตลอด

9. ความเสี่ยงจากการควบคุมโดยผู้ถือหุ้นรายใหญ่

ผู้ถือหุ้นรายใหญ่อาจจะใช้สิทธิ์คัดค้าน หรือไม่อนุมัติการลงมติในที่ประชุมในเรื่องที่ข้อบังคับหรือกฎหมายที่เกี่ยวข้อง กำหนดให้ต้องนับคะแนนเสียงไม่น้อยกว่า 3 ใน 4 ของจำนวนผู้มีสิทธิ์ออกเสียงทั้งหมด อย่างไรก็ตาม ณ 31 ธันวาคม 2563 บริษัทฯ มีผู้ถือหุ้นรายใหญ่ 2 รายที่ถือหุ้นตั้งแต่ร้อยละ 20 ดังนี้

1. บริษัท เอฟ แอนด์ เอส 79 จำกัด	ถือหุ้น	23.02 %
2. Cypress Consolidated Health Care Pte. Ltd.	,,	20.00 %

ดังนั้น บริษัทฯ จึงไม่มีผู้ถือหุ้นใหญ่รายใดมีอำนาจในการควบคุม และมีอิทธิพลต่อการตัดสินใจของบริษัท

โครงสร้างผู้ถือหุ้น

รายชื่อผู้ถือหุ้นใหญ่ของบริษัทฯ

กลุ่มผู้ถือหุ้นที่ถือหุ้นสูงสุด 10 รายแรก ณ 13 พฤศจิกายน 2563 มีดังนี้

ลำดับที่	ผู้ถือหุ้น	จำนวนหุ้น	%ของจำนวน หุ้นทั้งหมด	
1.	บริษัท เอฟแอนด์เอส 79 จำกัด	55,246,695	23.02	
2.	CYPRESS CONSOLIDATED HEALTHCARE PTE.LTD.	48,000,000	20.00	
3.	บริษัท โรงพยาบาลเชียงใหม่ราม จำกัด	17,246,000	7.19	
4.	บริษัท สิ้นแพทย์ จำกัด	16,946,069	7.06	
5.	บริษัท โรงพยาบาลวิภาวดี จำกัด (มหาชน)	11,713,736	4.88	
6.	กลุ่มกาญจนพิทักษ์	10,095,220	4.21	
	ประกอบด้วย นพ. เอื้อชาติ	กาญจนพิทักษ์	2,267,000	0.94
	นายฤทธิชัย	กาญจนพิทักษ์	3,614,500	1.51
	น.ส.ฤกษ์จี	กาญจนพิทักษ์	4,213,720	1.76
7.	กลุ่มชนะภัย	7,157,700	2.98	
	ประกอบด้วย ทพ. ชำนาญ	ชนะภัย	2,549,980	1.06
	นางจินนภา	ชนะภัย (คู่สมรส)	157,720	0.07
	น.ส. ดาราพราว	ชนะภัย	2,000,000	0.83
	ทพ. ฐิติ	ชนะภัย	2,450,000	1.02
8.	กลุ่มสมบุญสิน	6,966,040	2.90	
	ประกอบด้วย นพ. รัชช	สมบุญสิน	300,000	0.12
	นพ. พิชญ	สมบุญสิน	6,666,040	2.78
9.	กลุ่มศิริวงศ์	6,284,040	2.62	
	ประกอบด้วย นางอัญชญา	ศิริวงศ์	2,284,040	0.95
	น.ส. ทศน์วรรณ	ศิริวงศ์	2,000,000	0.83
	นายสันติ	ศิริวงศ์	2,000,000	0.83
10.	นพ. ศิริพงศ์	เหลืองวารินกุล	5,699,440	2.37



นโยบายการจ่ายเงินปันผล

นโยบายในการจ่ายเงินปันผลของบริษัทฯ คือ ไม่ต่ำกว่าร้อยละ 20 ของกำไรสุทธิเฉพาะบริษัท โดยในปี 2563 บริษัทฯ ได้จ่ายเงินปันผลรวม 864 ล้านบาท โดยแบ่งจ่าย 4 ครั้ง ดังนี้

ครั้งที่	วันที่จ่ายเงินปันผล	เงินปันผลต่อหุ้น (บาท/หุ้น)	จำนวนหุ้น (ล้านหุ้น)	เงินปันผลรวม (ล้านบาท)
1	19 กุมภาพันธ์ 2563	0.9	240.00	216.00
2	17 พฤษภาคม 2563	0.9	240.00	216.00
3	26 สิงหาคม 2563	0.9	240.00	216.00
4	27 พฤศจิกายน 2563	0.9	240.00	216.00

ข้อมูลการจ่ายเงินปันผลย้อนหลัง

	2559	2560	2561	2562	2563
กำไรสุทธิต่อหุ้น (บาท/หุ้น)	94.83	110.62	158.02	5.98	2.63
เงินปันผลต่อหุ้น (บาท/หุ้น)	14	16	16	4.8	3.6
อัตราการจ่ายเงินปันผลต่อกำไรสุทธิ (%)	14.76	14.46	10.13	80	136.88

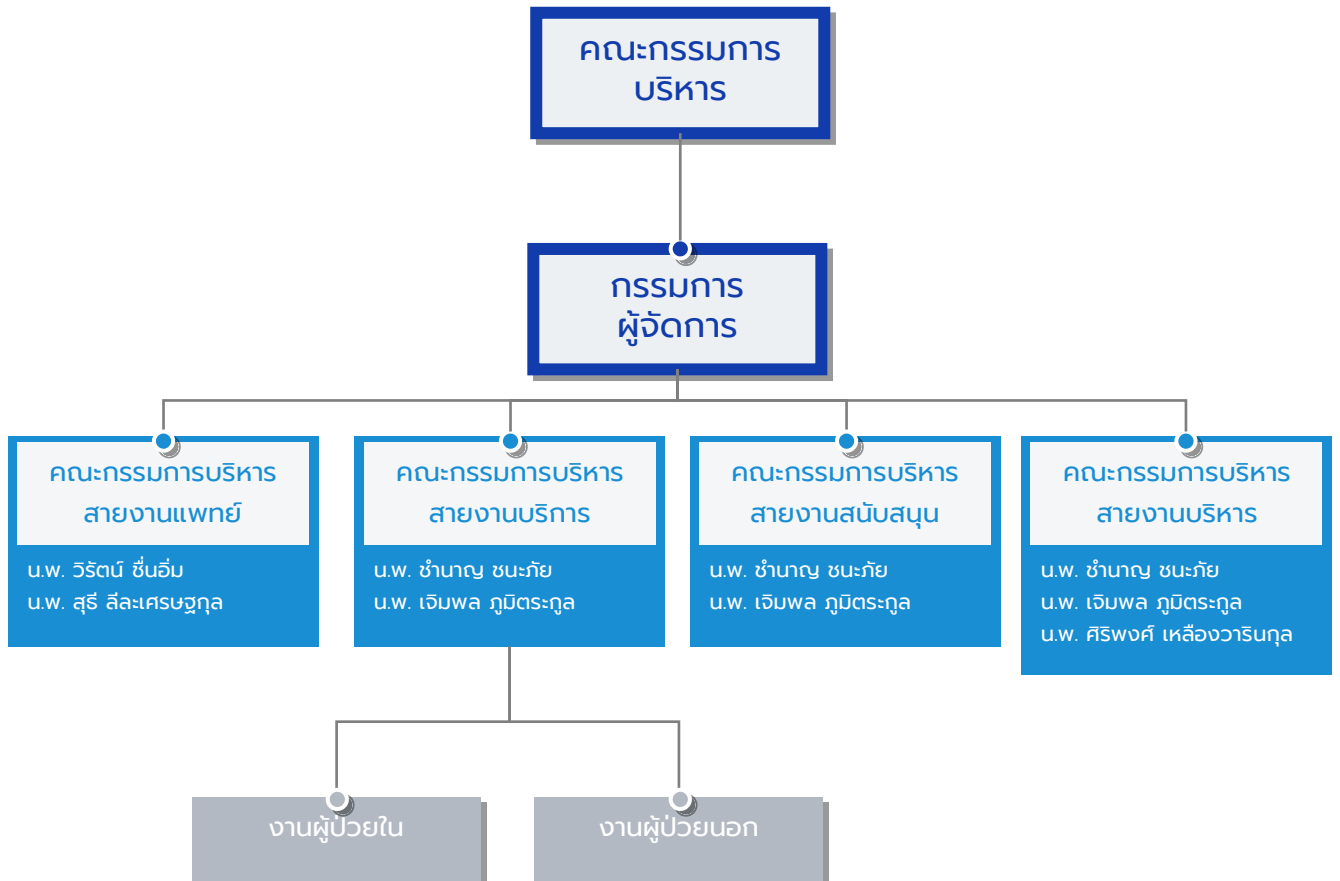
ในปี 2563 บริษัท โรงพยาบาลวิภาวดี จำกัด ได้จ่ายเงินปันผลให้แก่บริษัทฯ ในอัตราหุ้นละ 1 บาท รวมเป็นเงินทั้งสิ้น 200 ล้านบาท ซึ่งได้จ่ายไปแล้วเมื่อวันที่ 25 กุมภาพันธ์ 2563 ในขณะที่ บริษัท โรงพยาบาลชัยภูมิ งาม จำกัด บริษัทโรงพยาบาลเมืองเลย งาม จำกัด ยังมีผลขาดทุนจึงไม่มีการจ่ายเงินปันผลมายังบริษัท

เมื่อวันที่ 28 พฤษภาคม 2562 มีการเปลี่ยนแปลงราคา Par จากหุ้นละ 10 บาท เป็น 0.50 บาท

ถ้าจะพิจารณาจากกำไรสุทธิเฉพาะบริษัท

	2559	2560	2561	2562	2563
กำไรสุทธิต่อหุ้น (บาท/หุ้น)	85.44	86.42	113.44	6.42	4.62
เงินปันผลต่อหุ้น (บาท/หุ้น)	14	16	16	4.8	3.6
อัตราการจ่ายเงินปันผลต่อกำไรสุทธิ(เฉพาะบริษัท)(%)	16.39	18.51	14.10	74.77	77.92

โครงสร้างการบริหารจัดการของบริษัทฯ



1. คณะกรรมการบริษัท

ณ วันที่ 31 ธันวาคม 2563 คณะกรรมการบริษัทประกอบด้วยกรรมการ จำนวน 16 คน ซึ่งในจำนวนนี้มีกรรมการอิสระจำนวน 5 คน ดังนี้

ลำดับที่	ชื่อกรรมการ	ตำแหน่ง
1	นายรัชช สมบูรณ์สิน ¹	ประธานกรรมการบริษัท และ กรรมการบริหาร
2	นายวิรัตน์ ชื่นอิม	กรรมการบริษัท และ ผู้อำนวยการโรงพยาบาล
3	นายชำนาญ ชนะภัย	กรรมการบริษัท และ กรรมการผู้จัดการ
4	นายเอื้อชาติ กาญจนพิทักษ์ ¹	กรรมการบริษัท และ กรรมการบริหาร
5	นายสุธี ลีละเศรษฐกุล	กรรมการบริษัท และ ผู้อำนวยการฝ่ายการแพทย์
6	นายศิริพงศ์ เหลืองวารินกุล	กรรมการบริษัท และ กรรมการบริหาร
7	นายเจิมพล ภูมิตระกูล	กรรมการบริษัท และ ผู้อำนวยการฝ่ายบริหาร
8	นางสาวทัศนวรรณ ศิริวงศ์	กรรมการบริษัท และ กรรมการบริหาร
9	นายยัง-แทก ปาร์ค	กรรมการบริษัท
10	นายเบนนี่ ลิ้ม	กรรมการบริษัท
11	นายอีริค มาร์แนนต์ส์ ²	กรรมการบริษัท
12	นายพินิจ หิรัญโชติ	กรรมการบริษัท และ กรรมการอิสระ
13	นายขจิต หัพนานนท์	กรรมการบริษัท กรรมการตรวจสอบ และ กรรมการอิสระ
14	นายประมล อภิรัตน์	กรรมการบริษัท ประธานกรรมการตรวจสอบ และ กรรมการอิสระ
15	น.ส. กิตติญารัตน์ จิโรจดำรงชัย	กรรมการบริษัท กรรมการตรวจสอบ และ กรรมการอิสระ
16	นายดิศพงษ์ ใจภักดีมัน	กรรมการบริษัท และ กรรมการอิสระ

หมายเหตุ:

¹ ณ 8 มกราคม 2564 แต่งตั้งให้นายเอื้อชาติ กาญจนพิทักษ์ เป็นประธานกรรมการบริษัท แทน นายรัชช สมบูรณ์สิน ที่ลาออกไป และแต่งตั้ง นายพิชญ สมบูรณ์สิน เป็นกรรมการบริษัทและกรรมการบริหาร

² นายอีริค มาร์แนนต์ส์ แต่งตั้งเป็นกรรมการบริษัท แทน นายภูมิ วายากรณ์วิจิตร ที่ลาออกไปเมื่อวันที่ 19 มิถุนายน 2563

กรรมการที่มีอำนาจลงนามแทนบริษัท มี นายวิรัตน์ ชื่นอิม นายเอื้อชาติ กาญจนพิทักษ์ นายชำนาญ ชนะภัย และ นายรัชช สมบูรณ์สิน วิธีการลงนาม คือ 2 ใน 4 ท่าน (วันที่ 8 มกราคม 2564 นายรัชช สมบูรณ์สิน ได้ลาออก และ นายพิชญ สมบูรณ์สิน ได้เข้ามาเป็นผู้มีอำนาจลงนามแทน)

กรรมการที่เป็นกรรมการอิสระ 5 คน ประกอบด้วย

1. นายขจิต หัฟพานนท์
2. นายพินิจ หิรัญโชติ
3. นายประมล อภิรัตน์
4. น.ส. กิตติญารัตน์ จิโรจดำรงค์ชัย
5. นายดิศพงษ์ ใจภักดีมัน

ปี 2563 มีการประชุมคณะกรรมการบริษัท 12 ครั้ง กรรมการบริหาร 40 ครั้ง และกรรมการตรวจสอบ 5 ครั้ง โดยมีรายละเอียดการเข้าร่วมประชุมดังนี้

		กรรมการบริษัท	กรรมการบริหาร	กรรมการตรวจสอบ
1.	นายรัชช สมบูรณ์สิน	11	39	-
2.	นายชำนาญ ชนะภัย	12	39	-
3.	นายเอื้อชาติ กาญจนพิทักษ์	12	40	-
4.	นายวิรัตน์ ชื่นอิม	11	39	-
5.	นายศิริพงศ์ เหลืองวารินกุล	12	40	-
6.	นายสุธี สีสะเศรษฐกุล	12	40	-
7.	นายเจิมพล ภูมิตระกูล	12	40	5
8.	น.ส. ทศน์วรรณ ศิริวงศ์	12	40	-
9.	นายยัง-แทก ปาร์ค	-	-	-
10.	นายเบนนี่ ลิ้ม	-	-	-
11.	นายอิริค มาร์แนนต์ส ¹	-	-	-
12.	นายพินิจ หิรัญโชติ	4	-	-
13.	นายขจิต หัฟพานนท์	4	-	5
14.	นายประมล อภิรัตน์	4	-	5
15.	น.ส. กิตติญารัตน์ จิโรจดำรงค์ชัย	4	-	5
16.	นายดิศพงษ์ ใจภักดีมัน	4	-	-

หมายเหตุ: ¹ นายอิริค มาร์แนนต์ส แต่งตั้งเป็นกรรมการบริษัทแทน นายภูมิ วยากรณ์วิจิตร ที่ลาออกไปเมื่อวันที่ 19 มิถุนายน 2563

2. คณะกรรมการบริหาร

ณ วันที่ 31 ธันวาคม 2563 บริษัทฯ มีคณะกรรมการบริหาร ดังนี้

รายชื่อผู้บริหาร	ตำแหน่ง
1. นายรัชช สมบูรณ์สิน ¹	ประธานกรรมการบริษัท และ กรรมการบริหาร
2. นายชำนาญ ชนะภัย	กรรมการผู้จัดการ
3. นายวิรัตน์ ชื่นอิม	ผู้อำนวยการโรงพยาบาล



4.	นายสุธี ลีละเศรษฐกุล	ผู้อำนวยการฝ่ายการแพทย์
5.	นายเอื้อชาติ กาญจนพิทักษ์ ^{/1}	กรรมการบริหาร
6.	นายศิริพงศ์ เหลืองวารินกุล	กรรมการบริหาร
7.	นายเจิมพล ภูมิตระกูล	ผู้อำนวยการฝ่ายบริหาร
8.	น.ส.ทัศนัวรรณ ศิริวงศ์	กรรมการบริหาร
9.	นางอัญชญา ศิริวงศ์	รองผู้อำนวยการโรงพยาบาล
10.	นางวรรณภา พฤษณ์มหาชัยกุล	ผู้จัดการฝ่ายบัญชีและการเงิน
11.	นางวรรัดดา ต้นทนะเทรินทร์	เลขานุการบริษัท

หมายเหตุ: ^{/1} ณ 8 มกราคม 2564 แต่งตั้งให้นายเอื้อชาติ กาญจนพิทักษ์ เป็นประธานกรรมการบริษัท แทนนายรัชช สมบูรณ์สิน ที่ลาออกไป และแต่งตั้งนายพิชญ สมบูรณ์สิน เป็นกรรมการบริษัทและกรรมการบริหาร

3. ค่าตอบแทนกรรมการบริษัทและผู้บริหาร

(1) ค่าตอบแทนที่เป็นตัวเงิน

(ก) ค่าตอบแทนกรรมการบริษัท เท่ากับ 3,280,000 บาท ดังนี้

รายชื่อกรรมการ		ค่าเบี้ยประชุม (บาท)
นพ. รัชช	สมบูรณ์สิน	360,000
ทพ. ชำนาญ	ชนะภัย	360,000
นพ. วิรัตน์	ชื่นอิม	360,000
นพ. เอื้อชาติ	กาญจนพิทักษ์	360,000
ท.พ. เจิมพล	ภูมิตระกูล	360,000
นพ. ศิริพงศ์	เหลืองวารินกุล	360,000
นพ. สุธี	ลีละเศรษฐกุล	360,000
น.ส. ทัศนัวรรณ	ศิริวงศ์	360,000
นายขจิต	ห้พนานนท์	100,000
นายพินิจ	หิรัญโชติ	100,000
นายประมล	อภิรัตน์	100,000
น.ส. กิตติญารัตน์	จิโรจดำรงค์ชัย	100,000

(ข) ค่าตอบแทนกรรมการบริหาร

เงินเดือน จำนวน 16,188,986 บาท

เบี้ยประชุม จำนวน 23,496,000 บาท

(2) ค่าตอบแทนอื่น ๆ (ไม่มี)

4. ค่าตอบแทนบุคลากร

บริษัทฯ ได้จ่ายค่าตอบแทนให้กับพนักงานจำนวนในรูปของเงินเดือน ค่าล่วงเวลา ค่าครองชีพ ค่าเวรพยาบาลและเงินโบนัส ในปี 2563 บริษัทฯ และบริษัทฯ ย่อยจ่ายค่าตอบแทนให้แก่พนักงานดังนี้

โรงพยาบาล	ค่าตอบแทนบุคลากร (บาท)
โรงพยาบาล รามคำแหง	616,160,480
โรงพยาบาล วิการาม	385,400,000
โรงพยาบาล ชัยภูมิ ราม	29,098,214
โรงพยาบาล เมืองเลย ราม	37,233,533

5 ค่าตอบแทนจากการสอบบัญชี

ชื่อบริษัทผู้จ่าย	ชื่อผู้สอบบัญชี	ค่าสอบบัญชี
บริษัท โรงพยาบาลรามคำแหง จำกัด (มหาชน)	บ.ธรรมนิติ จำกัด	1,580,000
บริษัท โรงพยาบาลวิการาม จำกัด	บ.ธรรมนิติ จำกัด	970,000
บริษัท โรงพยาบาลชัยภูมิ ราม จำกัด	บ.ธรรมนิติ จำกัด	161,000
บริษัท โรงพยาบาลเมืองเลย ราม จำกัด	บ.ธรรมนิติ จำกัด	180,000
ค่าใช้จ่ายอื่น ๆ เกี่ยวกับการสอบบัญชี	บ.ธรรมนิติ จำกัด	368,826
รวมค่าตอบแทนจากการสอบบัญชี		3,259,826



การกำกับดูแลกิจการ

การปฏิบัติตามหลักบรรษัทภิบาล 15 ข้อ

นโยบายเกี่ยวกับการกำกับดูแลกิจการ

คณะกรรมการได้ตระหนักถึงความสำคัญของการกำกับดูแลกิจการที่ดี เพื่อให้องค์กรมีความมั่นคง อีกทั้งยังเป็นการเพิ่มประสิทธิภาพการแข่งขันของกิจการ และเป็นการเพิ่มความเชื่อมั่นให้แก่ผู้ถือหุ้น ผู้ลงทุนและผู้เกี่ยวข้องทุกฝ่าย จึงได้มีการกำหนดนโยบายในการบริหารจัดการ

โดยมุ่งมั่นที่จะดำเนินธุรกิจให้เกิดความโปร่งใสตรวจสอบได้ โดยเฉพาะผู้เกี่ยวข้อง หรือผู้มีส่วนได้เสีย เช่น โรงพยาบาลมีระบบให้ผู้ป่วยสามารถตรวจสอบราคาค่ารักษาพยาบาล เพื่อให้เกิดความโปร่งใส นอกจากนี้ในส่วนของบริษัทประกันที่ส่งผู้ป่วยเข้ามาในโรงพยาบาลก็มีระบบการเข้ามาตรวจสอบความถูกต้องทั้งในด้านการรักษาพยาบาล ตลอดจนการคิดค่ารักษาพยาบาล

ในเรื่องของความเสี่ยงในการดำเนินธุรกิจ เนื่องจากธุรกิจโรงพยาบาลเอกชนเป็นธุรกิจที่มีความมั่นคงในตัวเอง ทางฝ่ายบริหารได้พยายามดูแลความเสี่ยงทั้งในระดับปฏิบัติการ ตลอดจนความเสี่ยงทางด้านการเงิน ความเสี่ยงที่เกิดจากระบบการควบคุม หรือ พ.ร.บ. ที่เปลี่ยนแปลงไป โดยติดตามและควบคุมให้อยู่ในเกณฑ์ที่เหมาะสม

ในปัจจุบันคณะกรรมการให้ความสนใจและความเข้าใจ และประเมินความเสี่ยงที่มีผลต่อธุรกิจโดยให้ความสำคัญกับรายงานทางการเงิน โดยมีแนวทางดังนี้

1. รายงานภายใน ได้แก่ รายงานที่นำเสนอฝ่ายจัดการ กรรมการ และ คณะกรรมการ เพื่อพิจารณาติดตามระบบงาน และผลประกอบการรายเดือน
2. รายงานภายนอก ทางโรงพยาบาลได้จัดให้มีการรายงานงบไตรมาส รายงานในรูปของรายงานประจำปี และการเปิดเผยต่อบุคคลภายนอกอื่นๆ
3. นอกจากนี้คณะกรรมการยังถือเป็นความรับผิดชอบในการที่จะต้องจัดทำรายงานทางการเงินให้ถูกต้อง ครบถ้วน ควบคุมไปกับรายงานของผู้สอบบัญชีในรายงานประจำปี

การควบคุมความเสี่ยงโดยการควบคุมภายใน คณะกรรมการมีนโยบายที่จะรวบรวมและติดตามความเสี่ยง โดยมีระบบการติดตาม และเฝ้าระวังเพื่อประเมินความเสี่ยงอย่างต่อเนื่อง

การควบคุม และตรวจสอบ บริษัทฯ ได้มีการจัดให้มีการประชุมเพื่อติดตามผลการดำเนินงานเป็นระยะอย่างสม่ำเสมอทุกเดือน เพื่อติดตามดูผลการดำเนินงาน การควบคุมดูแลต้นทุน ตลอดจนร่วมกันปรับกลยุทธ์ เพื่อให้โรงพยาบาลมีความแข็งแกร่ง และคงไว้ซึ่งศักยภาพการแข่งขันอยู่เสมอ ทั้งนี้ รวมไปถึงโรงพยาบาลร่วมทุนในเครือโรงพยาบาลรามคำแหงก็ปฏิบัติเช่นกัน

การบริหารงานเพื่อให้เกิดความเท่าเทียมกันระหว่างกลุ่มผู้มีส่วนได้เสียกลุ่มต่างๆ นโยบายการบริหารของโรงพยาบาล เราตระหนักถึงการดูแลให้เกิดความสมดุลระหว่าง กลุ่มลูกค้า (ผู้ป่วย) กลุ่มแพทย์ผู้ให้การรักษา กลุ่มพนักงาน กลุ่มผู้ถือหุ้น ตลอดจนกลุ่มผู้มีส่วนได้เสีย กลุ่มอื่น ๆ เช่น กลุ่มลูกค้า กลุ่มบริษัทประกัน บริษัทคู่สัญญา โรงพยาบาลมีความมุ่งมั่นที่จะดำเนินกิจการด้วยความซื่อสัตย์และให้เป็นธรรมกับกลุ่มต่างๆ อย่างเท่าเทียมกัน

ภาวะผู้นำและวิสัยทัศน์

คณะกรรมการได้มีการกำหนดวิสัยทัศน์และพันธกิจร่วมกัน เพื่อกำหนดภาระหน้าที่ของกรรมการบริหาร ตลอดจนเป้าหมาย และมีการติดตามการทำงานของฝ่ายบริหารอย่างต่อเนื่อง เพื่อสร้างความได้เปรียบในการแข่งขัน และเป็นประโยชน์สูงสุดต่อบริษัทฯ

คณะกรรมการได้กำหนดนโยบายและมอบหมาย ตลอดจนการติดตามให้การดำเนินงานของบริษัทฯ ความก้าวหน้าไปตามทิศทางคณะกรรมการกำหนด ตลอดจนมีระบบการตรวจสอบภายใน ตามมาตรฐานของตลาดหลักทรัพย์โดยเคร่งครัด

จริยธรรมธุรกิจ

ธุรกิจโรงพยาบาลเอกชน เป็นธุรกิจที่ถูกควบคุมด้วยพระราชบัญญัติ และองค์กรของรัฐฯ ค่อนข้างมาก เช่น พระราชบัญญัติสถานพยาบาล 2541 กองประกอบโรคศิลป์ กระทรวงสาธารณสุข ในเรื่องของมาตรฐานโรงพยาบาล นอกจากนี้การปฏิบัติงานของแพทย์ยังถูกควบคุมโดยแพทยสภาในเรื่องของจรรยาบรรณทางการแพทย์ เนื่องจากผู้บริหารส่วนใหญ่ของกลุ่มบริษัทฯ เป็นแพทย์และทันตแพทย์ ซึ่งเข้าใจถึงแนวทางการปฏิบัติหน้าที่ตามจริยธรรม และจรรยาบรรณทางการแพทย์ เนื่องจากจริยธรรม และจรรยาบรรณทางการแพทย์ กล่าวคือการดำเนินธุรกิจ ภารกิจของบริษัทฯ ด้วยความซื่อสัตย์ สุจริต และความโปร่งใสตรวจสอบได้



การควบคุมภายในและบริหารจัดการความเสี่ยง

ควบคุมภายใน

บริษัท โรงพยาบาลรามคำแหง จำกัด (มหาชน) ได้ให้ความสำคัญต่อการควบคุมภายในอย่างต่อเนื่อง โดยคณะกรรมการบริษัทได้มอบหมายให้คณะกรรมการตรวจสอบ สอบทานการประเมินระบบการควบคุมภายใน เพื่อมุ่งเน้นให้ระบบการควบคุมภายในมีความเพียงพอและเหมาะสมกับการดำเนินธุรกิจ และมีประสิทธิผล ประสิทธิภาพในการดำเนินงาน รวมทั้งการใช้ทรัพยากร การดูแลรักษาทรัพย์สิน การป้องกัน หรือลดความผิดพลาด ความเสียหาย การรั่วไหล การสิ้นเปลืองหรือการทุจริต ระบบบัญชีและรายงานทางการเงินมีความถูกต้องเชื่อถือได้ รวมทั้งการปฏิบัติตามกฎหมาย ระเบียบ ข้อบังคับที่เกี่ยวข้องกับการดำเนินธุรกิจของบริษัทฯ

ในปี 2563 คณะกรรมการตรวจสอบได้สอบทานการประเมินการควบคุมภายในซึ่งจัดทำขึ้นโดยสำนักตรวจสอบภายใน โดยมีสาระสำคัญดังนี้

1) สภาพแวดล้อมการควบคุม

ผู้บริหารและบุคลากรมีทัศนคติที่ดีและเอื้อต่อการควบคุมภายใน ผู้บริหารให้ความสำคัญกับการมีศีลธรรม จรรยาบรรณและความซื่อสัตย์ และมีการพิจารณาดำเนินการตามควรแก่กรณี ถ้าพบว่าบุคลากรประพฤติปฏิบัติที่ไม่เหมาะสม การยอมรับความรู้ความสามารถของผู้ปฏิบัติงาน การรับทราบข้อมูลและการวินิจฉัยสิ่งที่ตรวจพบหรือสิ่งที่ต้องตรวจสอบ ประเมินและรูปแบบการทำงานของผู้บริหารเหมาะสมต่อการพัฒนาการควบคุมภายในและดำรงไว้ซึ่งการควบคุมภายในที่มีประสิทธิผล โครงสร้างองค์กร การมอบอำนาจหน้าที่ความรับผิดชอบและจำนวนผู้ปฏิบัติงานเหมาะสมกับงานที่ปฏิบัติ นโยบายและการปฏิบัติด้านบุคลากรเหมาะสมในการจูงใจและสนับสนุนผู้ปฏิบัติงาน

สภาพแวดล้อมของการควบคุมของบริษัท โรงพยาบาลรามคำแหง จำกัด (มหาชน) ภาพรวมมีความเหมาะสม และมีส่วนทำให้การควบคุมภายในเพียงพอ มีประสิทธิผล เช่น

- บริษัทฯ ได้จัดโครงสร้างขององค์กรและสายงานบังคับบัญชาที่ชัดเจนและเหมาะสม มีการมอบอำนาจหน้าที่และความรับผิดชอบเป็นลายลักษณ์อักษร พนักงานทุกคนทราบถึงบทบาท อำนาจ หน้าที่ และความรับผิดชอบ รวมทั้งตระหนักถึงหน้าที่ความรับผิดชอบของตน
- บริษัทฯ ได้วิเคราะห์พื้นฐานความรู้ทางการศึกษา ทักษะที่จำเป็นในการปฏิบัติงาน และประเมินความรู้ความชำนาญในการปฏิบัติงาน เพื่อให้บุคลากรมีความรู้ ทักษะ และความสามารถในการปฏิบัติงานที่ได้รับมอบหมาย และตามคำบรรยายลักษณะงาน (Job Description)
- บริษัทฯ กำหนดนโยบายและวิธีบริหารทรัพยากรบุคคลไว้เป็นลายลักษณ์อักษร เช่น การคัดเลือก การฝึกอบรม การเลื่อนตำแหน่ง การจ่ายผลประโยชน์ตอบแทน เป็นต้น
- บริษัทฯ และบริษัทในกลุ่มได้กำหนดนโยบายและระเบียบปฏิบัติเป็นลายลักษณ์อักษรเกี่ยวกับความซื่อสัตย์และจริยธรรม โดยกำหนดนโยบายด้านการกำกับดูแลกิจการที่ดีตามหลักมาตรฐานสากล
- ผู้บริหารมีปรัชญาและรูปแบบในการทำงาน เช่น มีทัศนคติที่ดีและสนับสนุนการปฏิบัติหน้าที่เกี่ยวกับการบัญชี ระบบการจัดการสารสนเทศ ทรัพยากรบุคคล การติดตามประเมินผล การตรวจสอบภายในและการตรวจสอบภายนอก มีการบริหารความเสี่ยงเกี่ยวกับการดำเนินงานที่สำคัญ

2) การบริหารความเสี่ยง

บริษัทฯ กำหนดวัตถุประสงค์ระดับองค์กรที่ชัดเจน วัตถุประสงค์ระดับองค์กรและวัตถุประสงค์ระดับกิจกรรมสอดคล้องกันในการที่จะทำงานให้สำเร็จด้วยงบประมาณและทรัพยากรบุคคลที่กำหนดไว้อย่างเหมาะสม ฝ่ายบริหารมีการระบุความเสี่ยงทั้งจากปัจจัยภายในและภายนอกที่อาจมีผลกระทบต่อการบริหารวัตถุประสงค์ขององค์กร บริษัทฯ มีการวิเคราะห์ความเสี่ยงและการบริหารความเสี่ยงที่เหมาะสม นอกจากนี้มีกลไกที่ชี้ให้เห็นถึงความเสี่ยงที่เกิดจากการเปลี่ยนแปลง เช่น การเปลี่ยนแปลงวิธีการจัดการ เป็นต้น

- บริษัทฯ มีการกำหนดนโยบายการบริหารความเสี่ยงองค์กร โดยมีคณะกรรมการบริหารความเสี่ยงทำหน้าที่กำกับดูแลและกำหนดกรอบความเสี่ยงเพื่อการบริหารจัดการในภาพรวมองค์กร โดยมีคณะกรรมการจัดการคณะต่างๆ บริหารความเสี่ยงงานที่อยู่ในความรับผิดชอบตามกรอบแนวทางที่กำหนด ทั้งนี้ครอบคลุมความเสี่ยงทางการบริหาร การเงิน การประกอบธุรกิจ การปฏิบัติการ การบริหารและการจัดการ ความปลอดภัยอาชีวอนามัยและสิ่งแวดล้อม และความเสี่ยงสำคัญอื่นๆ ที่เกี่ยวเนื่องกับการประกอบธุรกิจของบริษัทฯ

- บริษัทฯ มีการกำหนดวัตถุประสงค์ขององค์กรที่ชัดเจนครอบคลุมสิ่งที่องค์กรต้องการบรรลุ วัตถุประสงค์ระดับกิจกรรมเกี่ยวข้องกับกระบวนการทำงานที่สำคัญขององค์กร และสอดคล้องเชื่อมโยงกับวัตถุประสงค์และแผนยุทธศาสตร์ขององค์กร ผู้บริหารมีการระบุความเสี่ยงในระดับองค์กร และครอบคลุมในทุกระดับกิจกรรมที่สำคัญ

3) การควบคุมการปฏิบัติงานของฝ่ายบริหาร

บริษัทฯ มีนโยบายและวิธีปฏิบัติงานที่ทำให้มั่นใจว่า เมื่อนำไปปฏิบัติแล้วจะเกิดผลสำเร็จตามที่ฝ่ายบริหารกำหนดไว้ กิจกรรมเพื่อการควบคุมจะชี้ให้ผู้ปฏิบัติงานเห็นความเสี่ยงที่อาจเกิดขึ้นในการปฏิบัติงานเพื่อให้เกิดความระมัดระวังและสามารถปฏิบัติงานให้สำเร็จตามวัตถุประสงค์ เช่น

- การควบคุมภายในด้านการบริหาร บริษัทฯ กำหนดพันธกิจและวัตถุประสงค์ขององค์กรเป็นลายลักษณ์อักษรและสื่อความให้บุคลากรทุกคนเข้าใจ เพื่อให้การดำเนินงานบรรลุตามวัตถุประสงค์ พร้อมทั้งมีการวางแผนการดำเนินงาน การจัดสรรทรัพยากร งบประมาณ และอัตรากำลัง นอกจากนี้ได้มีการกำหนดกระบวนการทำงานและมีการติดตามผล เพื่อให้บุคลากรปฏิบัติงานอย่างมีประสิทธิภาพ ประสิทธิผล และปฏิบัติตามกฎหมาย ระเบียบข้อบังคับ และมาตรฐานที่กำหนด

- การควบคุมภายใน ด้านการเงินการบัญชี บริษัทฯ มีการควบคุมภายในเกี่ยวกับการเก็บเงินรักษาเงิน การรับจ่าย เงินฝากธนาคาร และเงินยืมทอรอง เป็นไปตามระเบียบที่กำหนด มีการบันทึกบัญชีครบถ้วนถูกต้องและสม่ำเสมอ

- การควบคุมภายใน ด้านการจัดซื้อจัดจ้าง บริษัทฯ มีระเบียบและข้อกำหนดว่าด้วยการพัสดุ เพื่อนำไปปฏิบัติในการจัดซื้อจัดจ้าง ซึ่งได้กำหนดหน้าที่ความรับผิดชอบในการจัดซื้อจัดจ้างไว้อย่างชัดเจน เช่น อำนาจการอนุมัติ การกำหนดความต้องการพัสดุการตรวจรับ การควบคุมและการเก็บรักษาพัสดุ

- การควบคุมภายใน ด้านการบริหารทรัพยากรบุคคล มีกระบวนการสรรหาเพื่อให้ได้บุคลากรที่มีความรู้ความสามารถตามที่กำหนด มีระบบค่าตอบแทนที่เหมาะสมและเป็นธรรม มีการกำหนดหน้าที่ความรับผิดชอบ มาตรฐานการปฏิบัติงาน และระบบติดตามผลไว้อย่างชัดเจน มีระบบการให้ข้อมูลและการสื่อสารที่มีประสิทธิภาพเพียงพอ

ในภาพรวมบริษัทฯ มีกิจกรรมควบคุมที่เหมาะสมเพียงพอและมีประสิทธิผล โดยกำหนดให้มีนโยบาย



และระเบียบปฏิบัติเป็นลายลักษณ์อักษร ระบุการดำเนินงานในส่วนที่มีความเสี่ยงสำคัญและกำหนดกลไกในการควบคุมเพื่อป้องกันและลดข้อผิดพลาด มีการสอบทานรายงานทางการเงินและรายงานผลการดำเนินงานที่มีใช้ทางการเงินโดยฝ่ายบริหาร คณะกรรมการตรวจสอบและคณะกรรมการบริษัทฯ มีการกำหนดให้ใช้ดัชนีวัดผลการดำเนินงานกับพนักงานทั้งองค์กร

การบริหารทรัพยากรบุคคลของบริษัทฯ มีการวางระบบด้านการบริหารทรัพยากรบุคคล และมีการควบคุมติดตามประเมินผลอย่างเพียงพอ ทั้งในด้านการสรรหา ค่าตอบแทน หน้าที่ความรับผิดชอบ การพัฒนาบุคลากร การปฏิบัติงานของบุคลากรและการสื่อสาร เพื่อให้พนักงานมีความรู้ความสามารถและการบริหารทรัพยากรบุคคลของบริษัทฯ มีประสิทธิภาพและเหมาะสม

4) ระบบสารสนเทศและการสื่อสารข้อมูล

บริษัทฯ มีระบบข้อมูลสารสนเทศที่เกี่ยวข้องเนื่องกับการปฏิบัติงาน การรายงานทางการเงินและการดำเนินงาน การปฏิบัติตามนโยบายและระเบียบปฏิบัติต่างๆ ที่ใช้ในการควบคุมและดำเนินกิจกรรมขององค์กร รวมทั้งข้อมูลสารสนเทศที่ได้จากภายนอกองค์กรมีการสื่อสารไปยังผู้บริหารและผู้ใช้ภายในองค์กรในรูปแบบที่ช่วยให้ผู้รับข้อมูลสารสนเทศปฏิบัติหน้าที่ตามความรับผิดชอบได้อย่างมีประสิทธิภาพและประสิทธิผล และให้ความมั่นใจว่ามีการติดต่อสื่อสารภายในและภายนอกองค์กรที่มีผลทำให้องค์กรบรรลุวัตถุประสงค์และเป้าหมาย

5) การติดตามประเมินผล

บริษัทฯ มีการติดตามประเมินผลการควบคุมภายใน และประเมินคุณภาพการปฏิบัติงานโดยกำหนดวิธีปฏิบัติงานเพื่อติดตามการปฏิบัติตามระบบการควบคุมภายในอย่างต่อเนื่องและเป็นส่วนหนึ่งของกระบวนการปฏิบัติงานตามปกติของฝ่ายบริหาร ผู้ควบคุมงานและผู้มีหน้าที่เกี่ยวข้อง นอกจากนี้มีการประเมินผลโดยการตรวจสอบของสำนักตรวจสอบภายในตามแผนการตรวจสอบประจำปีและคณะกรรมการตรวจสอบของบริษัทฯ ได้สอบทานผลการดำเนินงานการบริหารความเสี่ยงของบริษัทฯ อย่างสม่ำเสมอ กรณีพบข้อที่ควรปรับปรุงได้มีการกำหนดวิธีปฏิบัติ เพื่อให้ความมั่นใจว่า ข้อตรวจพบจากการตรวจสอบและการสอบทานได้รับการพิจารณาสนองตอบ และมีการวินิจฉัยสั่งการให้ดำเนินการแก้ไขข้อบกพร่องทันที

คณะกรรมการตรวจสอบได้สอบทานระบบการควบคุมภายในซึ่งประเมินโดยผู้บริหารและสำนักตรวจสอบภายใน ไม่พบประเด็นปัญหาหรือข้อบกพร่องที่เป็นสาระสำคัญ ซึ่งสอดคล้องกับความเห็นของผู้สอบบัญชีของบริษัทฯ ระบบการควบคุมภายในของบริษัทฯ มีความเพียงพอและมีประสิทธิผล

ความรับผิดชอบต่อผู้มีส่วนได้เสียและสิ่งแวดล้อม (Corporate Social Responsibilities)

บริษัทฯ และบริษัทย่อย ได้ตระหนักถึงความรับผิดชอบต่อผู้มีส่วนได้เสีย สิ่งแวดล้อม เพื่อความยั่งยืนของกิจการและสังคมโดยรวม โดยแยกเป็น CSR in process การดำเนินธุรกิจโดยคำนึงถึงผลกระทบต่อผู้มีส่วนได้เสียและสิ่งแวดล้อม โดยให้อยู่ในกระบวนการทำงานหลักของกิจการ และ CSR after process การดำเนินธุรกิจโดยคำนึงถึงการช่วยเหลือผู้มีส่วนได้เสียและชุมชน

บริษัทฯ ได้ดำเนินธุรกิจโดยคำนึงถึงหลักการ CSR 8 ข้อ ดังนี้

1. การประกอบกิจการด้วยความเป็นธรรม
 - การแข่งขันที่เป็นธรรม
 - การเคารพสิทธิในทรัพย์สินของผู้อื่น
 - การส่งเสริมความรับผิดชอบต่อผู้มีส่วนได้เสียในห่วงโซ่อุปทาน
2. การต่อต้านการทุจริต
 - นโยบายต่อต้านการทุจริตและการประกาศเจตนารมณ์ (ร่วมกับองค์กรอื่น)
 - แนวปฏิบัติในหน่วยงานที่เป็นไปตามนโยบาย
 - การเปิดเผยผลการดำเนินงานและความคืบหน้าในการปฏิบัติ
3. การเคารพสิทธิมนุษยชน
 - การนำหลักการแนวทางที่เป็นบรรทัดฐานสากลมาใช้ในหน่วยงาน
 - นโยบายและแนวปฏิบัติในหน่วยงาน (และสอดคล้องกับองค์กรอื่น)
 - มาตรการที่สำคัญเกี่ยวกับสิทธิของแรงงาน
4. การปฏิบัติต่อแรงงานอย่างเป็นธรรม
 - การจ้างงานและแรงงานสัมพันธ์
 - อาชีวอนามัยและความปลอดภัย
 - ความหลากหลายและโอกาสแห่งความเท่าเทียม
5. ความรับผิดชอบต่อผู้บริโภค
 - สุขภาพและความปลอดภัยของลูกค้า
 - การแสดงฉลากผลิตภัณฑ์และบริการ
 - การสื่อสารการตลาดและความเป็นส่วนตัวของลูกค้า
6. การดูแลรักษาสิ่งแวดล้อม
 - การใช้ทรัพยากรอย่างยั่งยืน
 - การป้องกันและลดผลกระทบจากมลพิษ
 - การปกป้องฟื้นฟูสิ่งแวดล้อมและความหลากหลายทางชีวภาพ
7. การร่วมพัฒนาชุมชนและสังคม
 - บทบาทในตลาดและการสร้างแรงงาน
 - การมีส่วนร่วมในชุมชน
 - การลงทุนทางสังคม และประเมินผลกระทบทางสังคม
8. นวัตกรรมและการเผยแพร่ นวัตกรรม CSR



- รูปแบบความรับผิดชอบต่อสังคมเชิงสร้างสรรค์ (Creative CSR)
- การสร้างสรรค์ร่วม (Co-Creation) กับผู้มีส่วนได้เสีย
- การคิดค้นและพัฒนานวัตกรรมทางสังคม (Social Innovation)

ในปี 2563 บริษัทฯ ได้ทำกิจกรรมเพื่อสังคม (CSR in & after Process) ดังนี้


การดำเนินการด้านสังคม ชุมชน และสิ่งแวดล้อม

ความมุ่งมั่นของ บริษัท โรงพยาบาลรามคำแหง จำกัด (มหาชน) เพื่อสร้างการบริการผู้ป่วยที่ได้มาตรฐานระดับสากล ด้วยการลงทุนในเครื่องมือแพทย์ที่ทันสมัย (High technology) ตลอดจนการดูแลสภาพแวดล้อมในการทำงาน และดูแลผลกระทบต่อสภาพแวดล้อม ซึ่งถือเป็นนโยบายของโรงพยาบาลที่ปฏิบัติมาอย่างต่อเนื่อง ซึ่งจะเห็นได้จากการเข้าสู่ระบบคุณภาพตามมาตรฐาน Joint Commission International (JCI) ซึ่งจะมีมาตรฐานหลายส่วนที่เกี่ยวข้องกับการดูแลสิ่งแวดล้อม เช่น กระบวนการป้องกันการติดเชื้อ การแพร่กระจายเชื้อ กระบวนการแยกขยะเพื่อทำลาย ซึ่งบริษัทฯ ได้มีนโยบายในด้านต่าง ๆ ดังนี้

1. โครงการแยกขยะเพื่อดูแลสิ่งแวดล้อม

เพื่อเป็นแนวทางในการประกันคุณภาพด้านการป้องกัน และควบคุมการติดเชื้อในโรงพยาบาลรามคำแหงได้อย่างมีประสิทธิภาพ และเป็นไปในแนวทางเดียวกันโดยครอบคลุมการจัดการขยะทั้งหมด ขยะ Recycle ขยะธรรมดา ขยะติดเชื้อ ทั้งสารคัดหลั่ง เลือด ส่วนประกอบของเลือด รวมทั้งการจับเก็บเข็มและของมีคมที่สัมผัส สิ่งเหล่านั้น (Infection waste) และขยะอันตราย

แบ่งขยะในโรงพยาบาลเป็น 4 กลุ่มใหญ่ และกำหนดให้มีการคัดแยก การจับเก็บ การขนส่ง การทำลาย เป็นไปตามที่นโยบายกำหนด โดยขยะในโรงพยาบาลรามคำแหง แบ่งเป็น 4 ประเภท

- 1.1 ขยะรีไซเคิล** : ขยะที่สามารถนำมาดัดแปลงหรือขายได้ เช่น กระดาษ กล่องกระดาษ ขวดน้ำเกลือแบบแก้ว ขวดน้ำเกลือพลาสติก
- สัญลักษณ์** : 



1.2 ขยะทั่วไป

แบ่งเป็นขยะทั่วไปมีคมกับขยะทั่วไปไม่มีคม

1.2.1 ขยะทั่วไปมีคม เช่น แก้วน้ำ งาน ชาม แดก

1.2.2 ขยะทั่วไปไม่มีคม เช่น เศษกระดาษ เศษอาหาร กระดาษเช็ดมือ พลาสติก
อุปกรณ์การแพทย์ที่ไม่สัมผัสเลือด หรือสารคัดหลั่งผู้ป่วย

สัญลักษณ์ : ถุงสีดำใหญ่



1.3 ขยะติดเชื้อ

ขยะที่เป็นผลมาจากกระบวนการให้การรักษาพยาบาล, การตรวจวินิจฉัยแยกโรค, การให้ภูมิคุ้มกันซึ่งปนเปื้อนเชื้อโรค และอาจเป็นสาเหตุที่สามารถทำให้เกิดการแพร่กระจายของเชื้อได้

แบ่งเป็นขยะไม่มีคมติดเชื้อ และขยะมีคมติดเชื้อ

1.3.1 ไม่มีคมติดเชื้อ เช่น

- (1) ของเหลวหรือสารคัดหลั่ง เช่น เลือด
- (2) ชิ้นส่วนมนุษย์ จากห้องผ่าตัด และบางแผนกที่เกี่ยวข้องกับอวัยวะหรือชิ้นส่วนของอวัยวะ เช่น ชิ้นเนื้อ, เนื้อเยื่อ และเนื้อเยื่ออวัยวะที่ได้จากการทำหัตถการต่าง ๆ
- (3) วัสดุอุปกรณ์ทางการแพทย์ ที่สัมผัสกับเลือด ส่วนประกอบของเลือด สารคัดหลั่ง (ปัสสาวะ อุจจาระ เสมหะ น้ำหนอง น้ำเหลือง น้ำคั่ง)
- (4) ขยะจากห้องปฏิบัติการ



(5) ขวดวัคซีนต่าง ๆ ที่ทำจากเชื้อสิ่งมีชีวิตชนิดกิน เช่น โรโคโปลิโอ, โรโคไทพอยด์ ไข้รากสาตชนิดรับประทาน

1.3.2 มีคมติดเชื้อ

- (1) Amp วัคซีนที่ทำจากเชื้อโรคที่มีชีวิตชนิดฉีด เช่น วัคซีนป้องกันวัณโรคโปลิโอ หัดเยอรมัน คางทูม ไวรัสตับอักเสบบี
- (2) ของมีคมที่ใช้ในการรักษาพยาบาล เช่น ใบมีด เข็ม Syringe เน้นที่สัมผัสเลือดหรือ สารคัดหลั่งของผู้ป่วยแล้วเท่านั้น

สัญลักษณ์ : ถุงสีแดงมีฝาปิดใช้เท้าปิดเปิด กรณีมีคมใช้ภาชนะแข็งกันทะลุ มีสัญลักษณ์สากล (มีสัญลักษณ์ไอโซเป็นรูปเดือนเสี้ยว)



1.4 ขยะอันตราย : ขยะที่สามารถทำให้เกิดอันตรายต่อคน สิ่งแวดล้อม เป็นพิษต่อร่างกาย มีพิษ ติดไฟได้ ระเบิดได้ สารมีฤทธิ์กัดกร่อน เช่น กรด / ด่าง สารกัมมันตรังสี ได้แก่

- 1.4.1 ขยะพิษ
- 1.4.2 ขยะปนเปื้อนยาเคมีบำบัด
- 1.4.3 สารเคมี
- 1.4.4 ขยะปนเปื้อนกัมมันตรังสี

สัญลักษณ์ : ถุงสีเทา มีฝาปิด มีสัญลักษณ์สากล



ขยะปนเปื้อนยาเคมีบำบัด จะเก็บรวบรวมไว้ที่โรงพักขยะ บริเวณสำหรับกักเก็บขยะปนเปื้อนยาเคมีบำบัด เพื่อรอบริษัทกรุงเทพมหานคร จำกัด ขนส่งไปกำจัดโดยการเผาทำลายที่อุณหภูมิไม่น้อยกว่า 1000°C ต่อไป

โดยทางโรงพยาบาลเน้นกระบวนการแยกขยะ และการจัดการที่เป็นมาตรฐานสากลดังนี้

- 1) การทิ้งขยะ : เน้นให้ถูกประเภทตั้งแต่แรก บรรจุพอประมาณ 3/4 ถัง แม่บ้านแต่ละแผนกมัดปากถุงรอการขนย้าย
- 2) การขนส่ง : เจ้าหน้าที่ขนขยะมารับขยะแต่ละแผนกตามเวลาที่กำหนด โดยรถขนขยะจะปิดมิดชิด เพื่อส่งพักที่เรือนขยะด้านหลัง
- 3) เรือนพักขยะ : เป็นเรือนพักด้านหลัง รพ. แบ่งเป็น 4 โซน แยกชัดเจนโดยห้องขยะติดเชื้อห้องขยะอันตราย มีกุญแจปิดมิดชิด (มีเครื่องปรับอากาศ กรณีบริษัทคู่สัญญาไม่มารับตามกำหนด)
- 4) ขั้นตอนการทำลาย : เนื่องจากโรงพยาบาลรามคำแหงไม่มีเรือนเผาขยะ ขั้นตอนการทำลายจะบริษัทคู่สัญญาและกรุงเทพมหานคร มารับทุกวันในตอนเช้า

2. โครงการป้องกันการแพร่กระจายเชื้อไข้หวัดใหญ่ ในบุคลากรของโรงพยาบาล ที่สัมผัสผู้ป่วย และป้องกันความเสี่ยงในการระบาดของไข้หวัดใหญ่

เนื่องจากทุกปีจะมีการระบาดของโรคไข้หวัดใหญ่ ดังนั้น การให้วัคซีนไข้หวัดใหญ่ให้กับบุคลากรในโรงพยาบาล จึงมีความจำเป็นเพื่อลดการติดเชื้อไข้หวัดใหญ่ในบุคลากร และยังช่วยป้องกันการแพร่กระจายเชื้อโรคจากบุคลากรไปยังผู้ป่วยที่มารับบริการ และระหว่างบุคลากรด้วยกัน อีกทั้งยังช่วยสร้างภูมิคุ้มกันต่อโรค ลดการป่วยและเสียชีวิต ลดความสูญเสียจากทางเศรษฐกิจและสังคมได้อีกด้วย

ดังนั้น ทางโรงพยาบาลจึงให้ความสำคัญและให้บุคลากรที่ต้องสัมผัสกับผู้ป่วยได้รับวัคซีนไข้หวัดใหญ่ตามความสมัครใจของบุคลากร จึงได้ดำเนินการโครงการนี้มาอย่างต่อเนื่องจนถึงปัจจุบัน ตามข้อมูลดังนี้

ปี	จำนวนบุคลากรที่เข้าโครงการ	งบประมาณที่ใช้
2559	1,576	1,066,952
2560	1,672	1,133,616
2561	1,786	1,266,126
2562	1,720	1,218,587
2563	1,833	1,336,257

ซึ่งจากการเฝ้าระวัง และสังเกตพบว่าอัตราการติดเชื้อในระดับบุคลากรของโรงพยาบาลในช่วงไข้หวัดใหญ่ระบาดมีอัตราการลดลงอย่างชัดเจน ซึ่งโครงการนี้ทางโรงพยาบาลรามคำแหงยังคงให้มีการรณรงค์ และทำอย่างต่อเนื่องทุกปี

3. โครงการตรวจสุขภาพพนักงานประจำปี 2563

การตรวจคัดกรองสุขภาพนั้นเป็นบริการทางสาธารณสุขเชิงป้องกันเพื่อพยายามค้นหาโรค หรือภาวะผิดปกติในประชากรทั่วไป ซึ่งอาจตรวจตั้งแต่ระยะก่อนเกิดอาการระยะมีอาการแล้วแต่ยังไม่ทราบว่าเป็นโรค โดยการตรวจคัดกรองสุขภาพนี้เป็นการต่อสู้กับโรคร้ายที่ดีที่สุด เพราะจะทำให้รู้ว่าเป็นโรคและรักษาได้ ตั้งแต่เนิ่น ๆ หรือหลีกเลี่ยงปัจจัยเสี่ยงก่อนที่จะเป็นโรคร้ายแรง ช่วยลดอัตราการป่วย และอัตราการเสียชีวิตได้ เป็นอย่างดี



ดังนั้นทางโรงพยาบาลจึงเห็นความสำคัญของการส่งเสริมสุขภาพของบุคลากร เพื่อป้องกันการเกิดโรค และลดอัตราป่วยในบุคลากร จึงจัดทำโครงการตรวจสุขภาพพนักงานประจำปี 2563 โดยมีข้อมูล ดังนี้

ปี	จำนวนบุคลากรที่เข้าร่วมโครงการ (คน)	งบประมาณที่ใช้ (บาท)
2560	1,598	2,198,560
2561	1,642	2,353,027
2562	1,704	2,466,082
2563	1,842	2,497,649

4. โครงการบำบัดน้ำเสียของโรงพยาบาล ก่อนระบายออกสู่ชุมชนเพื่อดูแลสิ่งแวดล้อม

โรงพยาบาลเป็นสถานที่ให้บริการรักษาผู้ป่วย ซึ่งเป็นกิจกรรมหนึ่งที่เป็นแหล่งกำเนิดน้ำเสียในชุมชน ดังนั้นของเสียที่เกิดจากการให้บริการผู้ป่วย รวมทั้งน้ำเสียที่เกิดจากการล้างทำความสะอาดร่างกาย และ อุปกรณ์ของผู้ป่วยต่าง ๆ ก็อาจมีเชื้อโรคหรือสิ่งสกปรกปนเปื้อน มีโอกาสแพร่กระจายออกสู่สิ่งแวดล้อมภายนอกโรงพยาบาลได้

ดังนั้น โรงพยาบาลให้ความสำคัญและจำเป็นต้องบำบัดน้ำเสียและฆ่าเชื้อโรคก่อนระบายออกสู่ชุมชน เพื่อลดการเกิดมลพิษต่อสิ่งแวดล้อม โดยควบคุมและติดตามน้ำทิ้งของโรงพยาบาล ได้แก่ ค่าบีโอดี (BOD) เฉลี่ยให้อยู่ในเกณฑ์ตามมาตรฐานที่กำหนดโดยไม่เกิน 20 ตามข้อมูล ดังนี้

ปี	ผลน้ำเสียที่วัดได้ (BOD)
2559	10.30
2560	14.11
2561	12.00
2562	12.84
2563	11.31

5. โครงการบริจาคโลหิตร่วมกับสภากาชาดไทย

โรงพยาบาลรามคำแหงเข้าร่วมโครงการ บริจาคโลหิตร่วมกับสภากาชาดไทย เนื่องจากสภาพปัจจุบันปริมาณโลหิตที่จัดหาได้ในประเทศไม่เพียงพอเมื่อเทียบกับปริมาณความต้องการใช้โลหิต โรงพยาบาลรามคำแหงตระหนักเห็นความสำคัญมาโดยตลอด และได้จัดให้บุคลากรของโรงพยาบาลมีส่วนร่วมทำกิจกรรมด้วย เพื่อส่งเสริมให้บุคลากรที่มีจิตใจเป็นผู้นำซึ่งเป็นคนลักษณะอันพึงประสงค์ที่องค์กรต้องการและเพื่อเป็นการกระตุ้นให้ผู้นอกระบบบริจาคหรือผู้บริจาคโลหิตที่บริจาคเพียงปีละ 1 ครั้ง ปรับเปลี่ยนพฤติกรรมบริจาคโลหิตเป็นบริจาคเป็นประจำ เพื่อให้ได้รับโลหิตบริจาคเพียงพอสำหรับผู้ป่วยทั่วประเทศ

โครงการให้โลหิต ให้ชีวิต นี้จะช่วยให้บุคลากรขององค์กรได้เรียนรู้การทำกิจกรรมร่วมกับองค์กรภายนอก อันจะทำให้บุคลากรเกิดความรู้สึกที่ดีและภาคภูมิใจต่อองค์กรโรงพยาบาลรามคำแหงร่วมกัน และยังส่งผลให้พนักงานพร้อมช่วยเหลือสังคม ได้อย่างมหาศาล สร้างคุณค่าให้กับสังคมไทยตลอดไป

ทางโรงพยาบาลรามคำแหงได้เริ่มจัดทำโครงการรับบริจาคโลหิต ตั้งแต่ปี 2556 จนถึงปัจจุบัน โดยจัดให้มีการรับบริจาคเลือดปีละ 4 ครั้ง ในปี 2563 ได้จัดให้มีการรับบริจาคโลหิต ดังนี้

- ครั้งที่ 1 วันที่ 11 กุมภาพันธ์ 2563
- ครั้งที่ 2 วันที่ 12 พฤษภาคม 2563
- ครั้งที่ 3 วันที่ 10 สิงหาคม 2563
- ครั้งที่ 4 วันที่ 9 พฤศจิกายน 2563

ผลการดำเนินการ ปี 2563

จำนวนผู้เข้าร่วมบริจาค	จำนวนผู้ที่สามารถบริจาคได้		จำนวนที่ได้สุทธิ (ยูนิต)
	บุคคลภายนอก	บุคคลภายใน	
ครั้งที่ 1 : วันที่ 11 กุมภาพันธ์ 2563			
214	20	194	196
ครั้งที่ 2 : วันที่ 12 พฤษภาคม 2563			
226	25	201	204
ครั้งที่ 3 : วันที่ 13 สิงหาคม 2563			
218	23	195	201
ครั้งที่ 4 : วันที่ 9 พฤศจิกายน 2563			
178	20	158	153



รายงานคณะกรรมการตรวจสอบ

เรียน ท่านผู้ถือหุ้น บริษัท โรงพยาบาลรามคำแหง จำกัด (มหาชน)

คณะกรรมการของบริษัท โรงพยาบาลรามคำแหง จำกัด (มหาชน) เป็นผู้แต่งตั้งคณะกรรมการตรวจสอบ ซึ่งประกอบด้วยกรรมการอิสระเท่านั้นโดย ณ สิ้นปี 2563 มีกรรมการตรวจสอบรวม 3 ท่าน กรรมการทั้งหมดมีคุณสมบัติเหมาะสมตามที่ตลาดหลักทรัพย์แห่งประเทศไทย (ตลท) กำหนด หน้าที่และความรับผิดชอบที่สำคัญของคณะกรรมการตรวจสอบได้แก่ การดูแลและสอบทานรายงานทางการเงินของบริษัท ให้เป็นไปตามมาตรฐานบัญชี มีการเปิดเผยข้อมูลอย่างถูกต้องและเพียงพอ ดูแลให้บริษัทมีระบบการควบคุมภายใน การประเมินความเสี่ยงและการควบคุมความเสี่ยงที่เหมาะสมและมีประสิทธิภาพ มีการปฏิบัติตามข้อกำหนดและกฎหมายที่เกี่ยวข้อง และดูแลกรณีที่น่าจะเกิดความขัดแย้งทางผลประโยชน์ในการทำรายการระหว่างบริษัทกับบุคคลที่เกี่ยวข้องกัน

คณะกรรมการตรวจสอบของบริษัท โรงพยาบาลรามคำแหง จำกัด (มหาชน) ประกอบด้วยกรรมการอิสระที่มีได้ดำรงตำแหน่งในคณะกรรมการบริหาร จำนวน 3 ท่าน ดังนี้

1. นายประมล อภิรัตน์ ประธานกรรมการตรวจสอบ
2. รอ.ชจิต หัฟพานนท์ กรรมการตรวจสอบ
3. นางสาวกิตติญารัตน์ จิโรจดำรงค์ชัย กรรมการตรวจสอบ

โดยมี นายมิ่งมิชฌ์ ลี้มจรรยาศักดิ์ เป็นเลขานุการคณะกรรมการตรวจสอบ

ในปี 2563 คณะกรรมการตรวจสอบ มีการประชุมทั้งหมด 5 ครั้ง เพื่อดำเนินงานตามความรับผิดชอบที่ได้รับมอบหมาย โดยมีประเด็นที่เป็นสาระสำคัญคือ

1. สอบทานงบการเงินของบริษัทและบริษัทย่อย ก่อนนำเสนอต่อคณะกรรมการบริษัท ทั้งนี้ จากการสอบทานงบการเงินและซักถามข้อมูลจากฝ่ายบริหาร รวมทั้งการประชุมกับผู้สอบบัญชีโดยไม่มีฝ่ายบริหารและพิจารณาข้อเสนอแนะของผู้สอบบัญชี คณะกรรมการตรวจสอบมีความเห็นว่างบการเงินดังกล่าวได้จัดทำอย่างถูกต้องครบถ้วน และเป็นที่ยึดถือได้
2. สอบทานและประเมินความเสี่ยงของระบบการควบคุมภายใน ทั้งนี้ คณะกรรมการตรวจสอบมีความเห็นว่าบริษัทมีระบบการควบคุมภายในที่เหมาะสม มีประสิทธิภาพ และเพียงพอกับการป้องกันความเสี่ยงจากการดำเนินงานตามแนวนโยบายและกลยุทธ์ต่าง ๆ ของบริษัท
3. สอบทานให้บริษัทปฏิบัติตามกฎหมายว่าด้วยหลักทรัพย์และตลาดหลักทรัพย์ ข้อกำหนดของตลาดหลักทรัพย์ และกฎหมายที่เกี่ยวข้องกับธุรกิจของบริษัท
4. พิจารณา คัดเลือก เสนอแต่งตั้งบุคคลซึ่งมีความเป็นอิสระ ได้แก่ นางสาวโสธยา ดินตะสุวรรณ จากบริษัท สอบบัญชีธรรมนิติ จำกัด ให้เป็นผู้สอบบัญชีของบริษัทและเสนอค่าตอบแทนของบุคคลดังกล่าว
5. พิจารณารายการที่เกี่ยวข้องกันหรือรายการที่อาจมีความขัดแย้งทางผลประโยชน์ ให้เป็นไปตามกฎหมาย และข้อกำหนดของตลาดหลักทรัพย์ ทั้งนี้ คณะกรรมการตรวจสอบมีความเห็นว่ารายการดังกล่าวเป็นรายการธุรกิจปกติของบริษัท
6. พิจารณานุมัติแผนงานตรวจสอบภายใน ซึ่งกำหนดให้มีความสอดคล้องกับลักษณะการประกอบธุรกิจของบริษัทรวมทั้งนโยบาย แผนงาน กระบวนการทำงาน และความเสี่ยงในการดำเนินธุรกิจของบริษัท
7. พิจารณานุมัติงบประมาณค่าใช้จ่ายประจำปี และอัตรากำลังของสำนักตรวจสอบภายในองค์กร

8. ทบทวน และประเมินกฎบัตรคณะกรรมการตรวจสอบ และเสนอแนะการปรับปรุงเปลี่ยนแปลงต่อคณะกรรมการบริษัทเพื่อการอนุมัติ
9. บริษัทฯ มีการกำหนดมาตรการและแนวปฏิบัติในช่วงสถานการณ์ COVID-19 (ระหว่างเดือนกุมภาพันธ์ – เดือนตุลาคม) โดยได้มีการกำหนดจุดคัดกรองผู้มาใช้บริการโรงพยาบาล โดยการวัดอุณหภูมิร่างกาย ติดสติกเกอร์แสดงสัญลักษณ์ ติดตั้งเจลล้างมือประจำจุดต่าง ๆ กำหนดการเว้นระยะทางสังคม (Social Distancing) เช่น ในลิฟท์ เก้าอี้นั่งรอรับยา และ รอพบแพทย์ เป็นต้น เพื่อให้ผู้มาใช้บริการโรงพยาบาลมั่นใจได้ว่าจะมีความปลอดภัยจาก COVID-19

คณะกรรมการตรวจสอบได้ปฏิบัติงานตามหน้าที่และความรับผิดชอบที่ได้รับมอบหมายจากคณะกรรมการบริษัท ด้วยความระมัดระวังอย่างเต็มความสามารถ ทั้งนี้ เพื่อประโยชน์ของบริษัทฯ ผู้ถือหุ้น และผู้มีส่วนได้เสียทั้งปวง

ประมล อภิรัตน์

(นายประมล อภิรัตน์)

ประธานกรรมการตรวจสอบ



รายการระหว่างกัน

บริษัทฯ มีการทำรายการระหว่างกันกับบริษัทย่อย บริษัทร่วม และบริษัทที่เกี่ยวข้องกัน โดยไม่มีบุคคลที่อาจมีความขัดแย้งถือหุ้นในบริษัทดังกล่าวเกินร้อยละ 10 โดยมีรายละเอียดรายการระหว่างกัน ณ 31 ธันวาคม 2563 ดังนี้

1. เงินให้กู้ยืมแก่บริษัทร่วมและบริษัทที่เกี่ยวข้อง

ผู้ให้กู้	ผู้กู้	ล้านบาท
บริษัท โรงพยาบาล รามคำแหง จำกัด (มหาชน)	บริษัท โรงพยาบาลชัยภูมิ-ราม จำกัด	4.70
บริษัท โรงพยาบาลวิภาาราม จำกัด	บริษัท สิ้นแพทย์ จำกัด	158.00
บริษัท โรงพยาบาลวิภาาราม จำกัด	บริษัท โรงพยาบาลขอนแก่น ราม จำกัด	65.00
บริษัท โรงพยาบาลวิภาาราม จำกัด	บริษัท อินโนเวชั่น เทคโนโลยี จำกัด	40.00
บริษัท โรงพยาบาลวิภาาราม จำกัด	บริษัท เลกาซี กอล์ฟ (ประเทศไทย) จำกัด	268.00
บริษัท โรงพยาบาลวิภาาราม จำกัด	บริษัท โรงพยาบาลเทพากร จำกัด	16.00
บริษัท โรงพยาบาลวิภาาราม จำกัด	บริษัท เอฟแอนด์เอส 79 จำกัด	11.00
รวมเงินให้กู้ยืมแก่บริษัทร่วมและบริษัทที่เกี่ยวข้อง		562.70

2. เงินกู้ยืมระยะสั้นจากบุคคลหรือกิจการที่เกี่ยวข้อง

ผู้กู้	ผู้ให้กู้	ล้านบาท
บริษัท โรงพยาบาล รามคำแหง จำกัด (มหาชน)	บุคคลที่เกี่ยวข้องกัน	5.20
บริษัท โรงพยาบาล รามคำแหง จำกัด (มหาชน)	บริษัท โรงพยาบาล วิภาาราม จำกัด	280.00
บริษัท โรงพยาบาล รามคำแหง จำกัด (มหาชน)	บริษัท อาร์พลัส แอสเซท จำกัด	100.00
บริษัท โรงพยาบาล รามคำแหง จำกัด (มหาชน)	บริษัท รามนครา จำกัด	170.00
บริษัท โรงพยาบาลวิภาาราม จำกัด	บุคคลที่เกี่ยวข้องกัน	28.58
รวมเงินกู้ยืมระยะสั้นจากบุคคลหรือกิจการที่เกี่ยวข้องกัน		583.78

3. การขายเครื่องมือและเวชภัณฑ์ทางการแพทย์ให้กับบริษัทย่อย บริษัทร่วม และบริษัทที่เกี่ยวข้อง:

ในปี 2563 บริษัทฯ มีรายได้จากการขายเครื่องมือและเวชภัณฑ์ให้แก่บริษัทย่อย บริษัทร่วม และบริษัทที่เกี่ยวข้องกันทั้งสิ้น 839.56 ล้านบาท

มาตรการหรือขั้นตอนการอนุมัติการทำรายการระหว่างกัน

ในการทำรายการระหว่างกันที่เป็นไปตามลักษณะการประกอบธุรกิจปกติ เช่น การขายเครื่องมือแพทย์ และเวชภัณฑ์ บริษัทฯ จะกำหนดราคาขายต่ำกว่าราคาขายให้บริษัททั่วไปประมาณร้อยละ 10 - 20 โดยคำนึงถึงผลประโยชน์สูงสุดที่จะได้รับทั้งสองฝ่าย

รายการระหว่างกันเกี่ยวกับเงินให้กู้ยืมและการกู้ยืมเงิน บริษัทฯ จะกำหนดอัตราดอกเบี้ยและเงื่อนไขเหมือนกับรายอื่น ๆ โดยบริษัทฯ จะคำนึงถึงผลประโยชน์สูงสุดของบริษัทฯ เป็นสำคัญ ทั้งนี้ บริษัทฯ จะจัดให้คณะกรรมการตรวจสอบเป็นผู้ให้ความเห็นเกี่ยวกับความจำเป็นและสมเหตุสมผลของรายการ และคณะกรรมการบริหารจะพิจารณาอีกครั้งก่อนตัดสินใจทำรายการ

ทั้งนี้ ในการทำรายการระหว่างกัน บริษัทฯ จะปฏิบัติให้เป็นไปตามกฎหมายว่าด้วยหลักทรัพย์และตลาดหลักทรัพย์ และข้อบังคับ ประกาศ คำสั่ง หรือข้อกำหนดของตลาดหลักทรัพย์แห่งประเทศไทย รวมถึงตลอดถึงการปฏิบัติตามข้อกำหนดเกี่ยวกับการเปิดเผยข้อมูลการทำรายการเกี่ยวโยง และการได้มาหรือจำหน่ายไปซึ่งสินทรัพย์ของบริษัท โดยที่ในการอนุมัติรายการดังกล่าวกรรมการหรือผู้ถือหุ้นที่มีส่วนได้เสีย ไม่มีสิทธิออกเสียงดังกล่าว



การวิเคราะห์ และคำอธิบายของฝ่ายจัดการ (Management Discussion and Analysis : MD&A)

1. ภาพรวมของการดำเนินธุรกิจและการเปลี่ยนแปลงที่มีนัยสำคัญ (Overview)

ในปี 2563 การดำเนินงานของ บริษัท โรงพยาบาลรามคำแหง จำกัด (มหาชน) และ บริษัทย่อย มีรายได้จากการรักษาพยาบาลผู้ป่วย ซึ่งเป็นธุรกิจหลักของโรงพยาบาล เพิ่มขึ้นร้อยละ 94.46 เมื่อเปรียบเทียบกับปีก่อน เนื่องจากวันที่ 15 มกราคม 2563 บริษัทมีบริษัทย่อยเพิ่มขึ้นอีก 1 แห่ง คือ โรงพยาบาลวิภาวดี จึงทำให้มีรายได้ในงบรวมเพิ่มจำนวนขึ้นมาก และปีนี้มีกำไรสุทธิลดลงร้อยละ 64.29 ทั้งนี้เพราะปี 2563 เกิดการแพร่กระจาย ของโรค COVID-19 ไปทั่วโลก ทำให้เกิดภาวะเศรษฐกิจตกต่ำไปทั่วโลก ในธุรกิจโรงพยาบาลก็ได้รับผลกระทบเช่นกัน รายได้จากการรักษาพยาบาลของโรงพยาบาลแต่ละแห่งลดลง รายได้จากธุรกิจเสริม คือ ขายเวชภัณฑ์และอุปกรณ์แพทย์ ก็ลดลงเช่นกัน ปีนี้มีกำไรสุทธิลดลง 845.17 ล้านบาท หรือลดลงร้อยละ 64.29 เมื่อเปรียบเทียบกับปีก่อน

ภาวะเศรษฐกิจไทย ปี 2563 มีการหดตัวที่ร้อยละ - 6.1 ขณะที่ปี 2562 มีการขยายตัวร้อยละ 2.6 ผลกระทบหลักของเศรษฐกิจเกิดจากการแพร่ระบาดของโรค COVID-19 ที่แพร่ไปทั่วโลก ปัจจัยเรื่องวัคซีนเป็นตัวแปรสำคัญต่อการกำหนดทิศทางของเศรษฐกิจโลก ในปีนี้ภาคการท่องเที่ยวและธุรกิจอื่น ๆ ได้รับผลกระทบมาก โดยจำเป็นต้องได้รับความช่วยเหลือด้านสภาพคล่องจากภาครัฐและสถาบันการเงิน ในปีนี้จะพบว่าผู้ประกอบการขนาดกลางและเล็กเริ่มทยอยปิดตัวลงมาก สำหรับองค์กรขนาดใหญ่พยายามลดหรือบริหารต้นทุนมากขึ้น

สำหรับอุตสาหกรรมโรงพยาบาลเอกชนโดยรวมจะอยู่สภาพหดตัวเช่นกัน การแข่งขันในอุตสาหกรรมโรงพยาบาลเอกชนอยู่ในระดับปานกลาง โดยแข่งขันในด้านราคา และคุณภาพ ทางโรงพยาบาลรามคำแหงได้กำหนดนโยบายไว้ว่าให้บริการรักษาพยาบาลให้ดีที่สุด ภายใต้สถานะแวดล้อมที่มีอยู่ และกำหนดราคายุติธรรม ไม่สูงเกินไป เนื่องจากลูกค้าของโรงพยาบาลส่วนใหญ่เป็นคนระดับกลาง ทางโรงพยาบาลเน้นให้บริการรักษาผู้ป่วยทุกโรค แต่ละโรคจะมีแพทย์ผู้เชี่ยวชาญสาขานั้น ๆ ดูแล

ทางบริษัท โรงพยาบาลรามคำแหง จำกัด (มหาชน) และบริษัทย่อย ประกอบธุรกิจหลักเพียงอย่างเดียว คือ ธุรกิจโรงพยาบาลเอกชน ถือว่าเป็นธุรกิจที่ให้บริการด้านสุขภาพที่มีความสำคัญ ต่อการดำรงชีวิต เนื่องจากเป็นธุรกิจที่สามารถพัฒนาไปพร้อมกับการเจริญเติบโตทางเศรษฐกิจ พร้อมทั้งช่วยให้บริการทางด้านกายภาพแก่ประชาชน และมีธุรกิจเสริมคือ การสอบเทียบเครื่องมือแพทย์ (M.I. Calibration) และขายเวชภัณฑ์ เครื่องมือแพทย์บางชนิด แต่ธุรกิจเสริมยังมีขนาดเล็กเพียงร้อยละ 9.31 ของรายได้รวม (งบรวม)

2. ผลการดำเนินงาน และ ความสามารถในการทำกำไร

ผลการดำเนินงานของบริษัท โรงพยาบาลรามคำแหง จำกัด (มหาชน) ในปี 2563 มีดังนี้

1. รายได้ของบริษัทฯ และบริษัทย่อย มีรายละเอียดดังนี้

บริษัท โรงพยาบาลรามคำแหง จำกัด (มหาชน) และ บริษัทย่อย มีรายได้รวม 8,162.12 ล้านบาท เพิ่มขึ้นจากปีก่อนร้อยละ 69.17 โดยมีรายละเอียดดังนี้

1.1 ปี 2563 บริษัท โรงพยาบาลรามคำแหง จำกัด (มหาชน) มีบริษัทย่อยเพิ่มขึ้นอีก 1 แห่ง คือ บริษัท โรงพยาบาลวิภาวธรรม จำกัด จึงทำให้รายได้ของบริษัทฯ ในงบการเงินรวมมีจำนวนเพิ่มขึ้นมาก รายได้ของบริษัทฯ แยกเป็นรายได้จากโรงพยาบาล

- รามคำแหง	จำนวน	4,344.00	ล้านบาท
- วิภาวธรรม	„	3,506.48	„
- ชัยภูมิ ราม	„	77.56	„
- เมืองเลย ราม	„	212.48	„
- บริษัท อาร์พลัส แอสเซท จำกัด	„	<u>21.60</u>	„
	รวม	<u>8,162.12</u>	„

บริษัท โรงพยาบาลวิภาวธรรม จำกัด ได้เปลี่ยนสถานะจากบริษัทร่วมเป็นบริษัทย่อย ตั้งแต่วันที่ 15 มกราคม 2563 โดยรายได้จากกิจการรักษาพยาบาลโดยรวมแล้ว ปี 2563 เพิ่มขึ้นจากปี 2562 เท่ากับร้อยละ 94.46

- โรงพยาบาลรามคำแหง

รายละเอียดเปรียบเทียบจำนวนคนไข้นอก คนไข้ใน รายได้คนไข้นอก รายได้คนไข้ใน รายได้รวมจากการรักษาพยาบาล ปี 2562 และ ปี 2563

	% เพิ่มขึ้น(ลดลง)	ปี 2562	ปี 2563
จำนวนคนไข้นอก (ครั้ง)	(11.43)	537,940	476,441
จำนวนเตียงคนไข้ (เตียง)	(18.09)	73,447	60,158
รายได้คนไข้นอก (บาท)	(5.93)	1,522,911,721	1,432,529,291
รายได้คนไข้ใน (บาท)	(7.64)	1,818,692,036	1,679,714,866
รายได้รวม (บาท)	(6.86)	3,341,603,757	3,112,244,157

รายได้คนไข้นอกลดลงร้อยละ 5.93 เนื่องจากจำนวนคนไข้นอกลดลงร้อยละ 11.43 และราคาสินค้าต่อ 1 คน สูงขึ้นร้อยละ 6.21 ทั้งนี้ รายได้คนไข้ในลดลงร้อยละ 7.64 เนื่องจากจำนวนการใช้เตียงคนไข้ลดลงร้อยละ 18.09 แต่ราคาสินค้าต่อ 1 เตียง เพิ่มขึ้นร้อยละ 12.76

- โรงพยาบาลวิภาวธรรม

โรงพยาบาลวิภาวธรรม มีรายได้จากกิจการรักษาพยาบาล 2 ประเภท คือ

- 1) รายได้จากคนไข้ทั่วไปที่เดินเข้ามารักษาในโรงพยาบาล ในปี 2563 มีจำนวน 2,059,071,452 บาท หรือคิดเป็นร้อยละ 56.31



2) รายได้จากโครงการประกันสังคมและของสำนักงานหลักประกันสุขภาพแห่งชาติ ในปี 2563 มีจำนวน 1,597,571,771 บาท หรือคิดเป็นร้อยละ 43.69

1.2 บริษัทฯ มีรายได้จากการขายเครื่องมือแพทย์ เวชภัณฑ์ ในปี 2563 จำนวน 759.57 ล้านบาท ลดลงจากปีก่อน จำนวน 56.06 ล้านบาท

1.3 รายได้เงินปันผล ในปี 2563 มีรายได้เงินปันผลลดลงจากปี 2562 จำนวน 43.59 ล้านบาท รายละเอียดมีดังนี้

หน่วย : ล้านบาท

บริษัท	ปี 2562	ปี 2563
สหแพทย์เภสัช	0.86	2.15
โรงพยาบาลเพชรรัตน์ (บริษัท บูรณะเวช จำกัด)	5.70	5.70
โรงพยาบาลขอนแก่น งาม	2.62	2.62
บริษัท ผลิตภัณฑ์สมุนไพรไทย จำกัด	0.01	0.01
หลักทรัพย์ภัทร (PTSEC)	0.09	0.12
หลักทรัพย์เฝ้าชายในตลาด	263.35	218.44
รวม	272.63	229.04

1.4 บริษัทฯ มีรายได้ค่าเช่าสถานที่และอื่น ๆ ในปี 2563 เพิ่มขึ้นจากปีก่อน จำนวน 6.24 ล้านบาท

2. ค่าใช้จ่ายของบริษัท และบริษัทย่อย มีรายละเอียดดังนี้

หน่วย : ล้านบาท

	ปี 2562	ปี 2563
ต้นทุนในการรักษาพยาบาล	2,478.48	5,732.14
ต้นทุนขายอุปกรณ์ และ เครื่องมือแพทย์	602.33	491.88
ค่าใช้จ่ายในการบริหาร	496.15	1,259.58
ขาดทุนจากการด้อยค่าเงินลงทุน	248.04	-
ต้นทุนทางการเงิน	46.17	211.00
ต้นทุนทางการเงิน (สุทธิ)	30.23	179.93
สัดส่วนต้นทุนในการรักษาพยาบาล / รายได้จากการรักษาพยาบาล	68.24	81.16
สัดส่วนค่าใช้จ่ายในการบริหาร / รายได้จากการรักษาพยาบาล	13.66	17.83

จะเห็นว่าสัดส่วนของต้นทุนในการรักษาพยาบาล และค่าใช้จ่ายในการบริหาร / รายได้ จากการรักษาพยาบาล ในปี 2563 สูงกว่าปี 2562 ประมาณร้อยละ 17.09 ทั้งนี้เนื่องจากต้นทุนในการรักษาพยาบาลและค่าใช้จ่ายในการบริหารของโรงพยาบาลวิภาวดี สูงกว่าโรงพยาบาลรามคำแหง สัดส่วนของต้นทุนในการรักษาพยาบาลและค่าใช้จ่ายในการบริหาร เฉพาะโรงพยาบาลรามคำแหง และโรงพยาบาลวิภาวดี เป็นดังนี้

สัดส่วนต้นทุนในการรักษาพยาบาล / รายได้จากการรักษาพยาบาล	71.82	88.38
สัดส่วนค่าใช้จ่ายในการบริหาร / รายได้จากการรักษาพยาบาล	11.77	22.26

3. บริษัทมีส่วนแบ่งกำไรจากเงินลงทุนในบริษัทร่วม ดังนี้

หน่วย : ล้านบาท

บริษัท	ปี 2562	ปี 2563
บริษัท โรงพยาบาลเชียงใหม่ ราม จำกัด	122.15	14.54
บริษัท รังสิภรณ์ จำกัด	0.01	0.01
บริษัท สิ้นแพทย์ จำกัด	102.31	3.05
บริษัท ปิยะศิริ จำกัด (โรงพยาบาลสุขุมวิท)	46.01	48.98
บริษัท โรงพยาบาลวิภาวดี จำกัด (มหาชน)	52.02	36.65
บริษัท โรงพยาบาลพะเยา ราม จำกัด	18.27	8.94
บริษัท โรงพยาบาลวิภา ราม จำกัด	226.30	-
บริษัท เลกาซี กอล์ฟ (ประเทศไทย) จำกัด	(18.85)	(31.05)
บริษัท บุรีรัมย์รวมแพทย์ จำกัด	6.74	9.21
บริษัท ทิพยบดินทร์ จำกัด	(15.18)	(35.11)
บริษัท โรงพยาบาลเวชธานี จำกัด (มหาชน)	6.85	47.85
บริษัท โรงพยาบาลน่าน-ราม จำกัด	0.11	0.18
บริษัท รามนครา จำกัด	-	(1.61)
บริษัท โรงพยาบาลเสรีรักษ์ จำกัด	-	18.03
รวม	546.75	119.67

4. ผลกำไรจากการดำเนินงานและกำไรสุทธิ

ในปีนี้เป็นบริษัทฯ และบริษัทย่อย มีกำไรจากการดำเนินงานก่อนหักค่าใช้จ่ายทางการเงิน ภาษี ค่าเสื่อมราคาและค่าตัดจำหน่าย (EBITDA) จำนวน 1,544.97 ล้านบาท ลดลงจากปีก่อน 203.28 ล้านบาท คิดเป็นร้อยละ 11.63 จากที่กล่าวมาข้างต้น บริษัทฯ และบริษัทย่อยมีกำไรสุทธิ จำนวน 469.41 ล้านบาท ลดลงจากปีก่อนจำนวน 845.17 ล้าน คิดเป็นร้อยละ 64.29

ในปี 2563 โรงพยาบาลรามคำแหงมีผลประกอบการลดลงเมื่อเปรียบเทียบกับปีก่อนเนื่องจากผลกระทบจากการระบาดของโรค COVID-19 แต่อย่างไรก็ตามบริษัทฯ ยังมีความสามารถในการทำกำไรที่ดี โดยพิจารณาจากอัตราส่วนทางการเงิน ดังนี้

	ปี 2561	ปี 2562	ปี 2563
อัตราส่วนสภาพคล่อง (เท่า)	1.20	0.54	0.40
อัตราผลตอบแทนผู้ถือหุ้น (%) (ROE)	16.12	11.71	5.12
อัตราผลตอบแทนจากสินทรัพย์ (%)	11.80	8.58	2.76
อัตราส่วนหนี้สินต่อส่วนของผู้ถือหุ้น (เท่า)	0.18	0.42	0.91
อัตราส่วนหมุนเวียนทรัพย์สิน (%)	0.38	0.33	0.36



อัตรากำไรขั้นต้น (%)	30.83	30.84	20.43
EBIT Margin (%)	43.86	28.51	9.97
อัตรากำไรสุทธิ	31.37	26.19	7.60

จะเห็นว่าอัตรากำไรขั้นต้น EBIT Margin อัตรากำไรสุทธิ และอัตราผลตอบแทนผู้ถือหุ้น (ROE) ของบริษัทฯ ในปี 2563 เท่ากับร้อยละ 20.43, 9.97, 7.60 และ 5.12 ซึ่งถือว่ามีความสามารถในการทำกำไร อยู่ในเกณฑ์ปานกลาง เมื่อเปรียบเทียบกับบริษัทอื่นๆ ที่อยู่ในอุตสาหกรรมเดียวกัน

3. ความสามารถในการบริหารทรัพย์สิน

(1) ลักษณะการประกอบธุรกิจของโรงพยาบาลส่วนใหญ่จะเป็นขายเงินสด สำหรับปี 2563

โรงพยาบาลรามคำแหง จะมีการขายเงินสดร้อยละ 71.73 ขายเครดิตร้อยละ 28.27 การขายให้เครดิตร้อยละ 28.27 นั้นจะเป็นลูกหนี้ประเภทบริษัทขนาดกลางและใหญ่ทั่วไปที่เป็นคู่สัญญากับทางโรงพยาบาล บริษัทประกันชีวิต บริษัทประกันภัยและกรมแรงงาน บริษัทเหล่านี้จะไม่ค่อยมีปัญหาการชำระเงิน ปัญหาที่อยู่บ้างเล็กน้อย ตรงที่เงื่อนไขของการส่งผู้ป่วยมารับการรักษาพยาบาลจะยกเว้นบางโรคหรือยกเว้นค่าใช้จ่ายบางอย่าง แต่ทางผู้ป่วยไม่ยอมสำรองจ่ายส่วนที่ยกเว้นขอให้ทางโรงพยาบาลเรียกเก็บกับทางบริษัททั้งจำนวนเครดิตที่ทางโรงพยาบาล ให้คือ 2 เดือน

การขายเงินสด ร้อยละ 71.73 นั้น ก็จะมีปัญหาอยู่บ้างสำหรับกรณีที่ผู้ป่วยเป็นผู้ป่วยฉุกเฉิน และผู้ป่วยบางรายไม่มีเงินชำระเมื่อได้รับการรักษาพยาบาลหายดีแล้ว ใน 1 ปี ปกติจะมีอยู่ประมาณร้อยละ 0.01-0.5 ของยอดขาย ในปี 2563 มีการตั้งหนี้สงสัยจะสูญ 4.57 ล้านบาท คิดเป็นร้อยละ 0.15 ของยอดขาย รายละเอียดของลูกหนี้การค้าที่มีอายุมากกว่า 3 เดือนของโรงพยาบาลรามคำแหง มีดังนี้

อายุลูกหนี้	บาท	
	ปี 2563	ปี 2562
มากกว่า 3 เดือน ถึง 6 เดือน	36,050,047	29,206,270
มากกว่า 6 เดือน ถึง 12 เดือน	35,600,403	11,787,419
มากกว่า 12 เดือน ขึ้นไป	33,685,493	7,883,087
รวม	105,335,943	48,876,776
ค่าเพื่อผลขาดทุนที่คาดว่าจะเกิดขึ้น	8,814,387	14,807,595

ในปี 2563 บริษัทฯ คิดว่าได้ตั้งสำรองค่าเพื่อผลขาดทุนที่คาดว่าจะเกิดขึ้น จำนวน 8.81 ล้าน หรือคิดเป็นร้อยละ 8.37 ของลูกหนี้การค้าที่มีอายุมากกว่า 3 เดือนขึ้นไป

(2) สินค้าคงเหลือและการเสื่อมสภาพหรือล้าสมัย

ในปี 2563 บริษัทฯ มีสินค้าคงเหลือที่ล้าสมัยจากธุรกิจการขายเครื่องมือแพทย์ ซึ่งเป็นธุรกิจเสริม จำนวน 15,842,757 บาท และบริษัทได้ปรับเป็นต้นทุนขายสำหรับปีนี้แล้ว แต่ในธุรกิจการรักษาพยาบาลผู้ป่วย ได้แก่ ยา เวชภัณฑ์ ฯลฯ ไม่มีสินค้าคงเหลือเสื่อมสภาพ หรือล้าสมัย

ในปี 2563 บริษัทฯ มีสินค้าคงเหลือ (สุทธิ) สูงถึง 712,062,149 บาท ส่วนใหญ่จะเป็นสินค้าคงเหลือ ในแผนกขายอุปกรณ์แพทย์ และ เวชภัณฑ์ ซึ่งเก็บไว้ขาย มีจำนวนสูงถึง 629,716,800 บาท และมีการหักค่าเผื่อการลดมูลค่าของสินค้า จำนวน 50,255,604 บาท ส่วนสินค้าคงเหลือในธุรกิจรักษาพยาบาลผู้ป่วย มีจำนวน 82,345,349 บาท

(3) เงินลงทุน ค่าความนิยม และการด้อยค่า

- เงินลงทุนในบริษัทย่อย ณ 31 ธันวาคม 2563 มีราคาทุน ดังนี้

	ราคาทุน	วิธีส่วนได้เสีย
บริษัท โรงพยาบาลชัยภูมิ งาม จำกัด	435,490,000	120,315,550
บริษัท อาร์ พลัส แอสเซท จำกัด	128,124,905	56,649,843
บริษัท โรงพยาบาลเมืองเลย งาม จำกัด	282,241,000	239,753,332
บริษัท โรงพยาบาลเวียงจันทน์ งาม อินเตอร์เนชั่นแนล จำกัด	70,000,000	66,864,763
บริษัท โรงพยาบาลวิภา งาม จำกัด	2,628,650,901	3,029,772,104
หัก บัญชีด้อยค่าเงินลงทุนใน- บริษัทย่อยบริษัท ชัยภูมิ งาม จำกัด	(237,253,000)	-
- บริษัท อาร์พลัส แอสเซท จำกัด	(84,000,000)	-
	3,223,253,806	3,509,355,592

- เงินลงทุนในบริษัทร่วม ณ 31 ธันวาคม 2563 มีราคาทุน ดังนี้

- 1) ส่วนที่ บมจ. โรงพยาบาลรามคำแหง ถือ 3,485,370,093.00 บาท
 - 2) ส่วนที่ บจก. โรงพยาบาลวิภาราม ถือ 1,076,968,914.00 บาท
- รวม 4,562,339,007.00 บาท

มีราคาคิดตามวิธีส่วนได้เสีย 6,991,439,781.00 บาท

รายละเอียดมีดังนี้

	ราคาทุน	วิธีส่วนได้เสีย
1. บริษัท โรงพยาบาลเชียงใหม่ งาม จำกัด	47,617,004	838,172,159
2. บริษัท รังสิภรณ์ จำกัด	3,000,000	920,752
3. บริษัท สิ้นแพทย์ จำกัด	886,646,242	1,402,949,887
4. บริษัท ปิยะศิริ จำกัด (โรงพยาบาลสุขุมวิท)	199,939,110	177,259,012
5. บริษัท โรงพยาบาลวิภาวดี จำกัด (มหาชน)	560,112,526	1,828,644,412
6. บริษัท โรงพยาบาลพะเยา งาม จำกัด	107,000	92,441,495
7. บริษัท เลกาซีกอล์ฟ (ประเทศไทย) จำกัด	686,800,000	618,708,494
8. บริษัท บุรีรัมย์รวมแพทย์ จำกัด	122,696,200	130,721,810
9. บริษัท ทิพย์บดินทร์ จำกัด	150,000,000	51,637,572
10. บริษัท โรงพยาบาลราชธานี จำกัด (มหาชน)	285,154,691	890,470,519
11. บริษัท โรงพยาบาลน่าน-งาม จำกัด	20,000,000	21,294,022
12. บริษัท รามนครา จำกัด	737,186,400	735,572,325
13. บริษัท โรงพยาบาลเสรีรักษ์ จำกัด	-	202,647,322



หัก ตัดบัญชีด้อยค่าเงินลงทุนในบริษัทร่วม		
บริษัท รังสิมันท์ จำกัด	(3,000,000)	-
บริษัท เลกาซี กอล์ฟ (ประเทศไทย) จำกัด		(97,384,000)
บริษัท ทิพยบดินทร์ จำกัด	-	(113,505,080)
	<u>6,991,439,781</u>	<u>3,485,370,093</u>

จะเห็นว่าบริษัทร่วมที่มีการด้อยค่า ได้แก่

1. บริษัท รังสิมันท์ จำกัด มีราคาหุ้น 3,000,000 บาท ณ 31 ธันวาคม 2563 มีราคาตามวิธีส่วนได้เสียเพียง 920,752 บาท แสดงว่ามีการด้อยค่าของสินทรัพย์ 2,079,248 บาท
2. บริษัท ปิยะศิริ จำกัด (โรงพยาบาลสุขุมวิท) มีราคาหุ้น 199,939,110 บาท ณ 31 ธันวาคม 2563 มีราคาตามวิธีส่วนได้เสียเพียง 177,259,012 บาท แสดงว่ามีการด้อยค่าของสินทรัพย์ 22,680,098 บาท
3. บริษัท เลกาซีกอล์ฟ (ประเทศไทย) จำกัด มีราคาหุ้น 686,800,000 บาท ณ 31 ธันวาคม 2563 มีราคา 618,708,494 บาท แสดงว่ามีการด้อยค่าของสินทรัพย์ 68,091,506 บาท
4. บริษัท ทิพยบดินทร์ จำกัด มีราคาหุ้น 150,000,000 บาท ณ 31 ธันวาคม 2563 มีราคาตามวิธีส่วนได้เสียเพียง 51,637,572 บาท แสดงว่ามีการด้อยค่าของสินทรัพย์ 98,362,428 บาท
5. บริษัท รามนครา จำกัด มีราคาหุ้น 737,186,400 บาท ณ 31 ธันวาคม 2563 มีราคาตามวิธีส่วนได้เสีย 735,572,325 บาท แสดงว่ามีการด้อยค่าของสินทรัพย์ 1,614,075 บาท

บริษัทร่วมอื่นๆ นอกจาก บริษัท รังสิมันท์ จำกัด บริษัท ปิยะศิริ จำกัด บริษัท เลกาซีกอล์ฟ (ประเทศไทย) จำกัด บริษัท ทิพยบดินทร์ จำกัด และ บริษัท รามนครา จำกัด มีราคาตามวิธีส่วนได้เสียเพิ่มขึ้นจากราคาหุ้นเมื่อพิจารณาโดยรวมจะเห็นว่าสินทรัพย์มีราคาสูงขึ้น

(4) ส่วนประกอบสำคัญของทรัพย์สินอื่นและสาเหตุการเปลี่ยนแปลง

สินทรัพย์อื่นนอกจากลูกหนี้ สินค้าคงเหลือ และเงินลงทุนแล้ว ยังมีรายการดังต่อไปนี้

- **เงินสดและรายการเทียบเท่าเงินสด** บริษัทพยายามบริหารเงินสดและรายการเทียบเท่าเงินสดให้มีประสิทธิภาพมากที่สุด เพราะเงินสดเก็บไว้มากจะทำให้ได้ผลตอบแทนในรูปดอกเบี้ยรับน้อยลง แต่ถ้าเก็บไว้มากเกินไปจะทำให้ธุรกิจสะดุดและติดขัดได้ ณ 31 ธันวาคม 2563 บริษัทถือเงินสด และรายการเทียบเท่าเงินสดไว้ 616.02 ล้านบาท ลดลงจากปีก่อนอยู่ 396.45 ล้านบาท

- **สินทรัพย์หมุนเวียนอื่น** ประกอบด้วยรายการ สต็อกส่วนที่เป็นครุภัณฑ์และเบ็ดเตล็ด 18.97 ล้านบาท ค่าใช้จ่ายจ่ายล่วงหน้า 15.46 ล้านบาท รายได้ค้างรับ 16.89 ล้านบาท เงินวางประกัน 25.02 ล้านบาท เงินมัดจำที่ทางบริษัทจ่ายชื่อของแผนก MI Cal 10.36 ล้านบาท ภาษีมูลค่าเพิ่ม 7.50 ล้านบาท และอื่นๆ ซึ่งเป็นรายการที่เกิดขึ้นตามปกติในการดำเนินธุรกิจ ณ 31 ธันวาคม 2563 มีจำนวน 104.36 ล้านบาท เพิ่มขึ้นจากปีก่อนอยู่ 49.35 ล้านบาท

- สิ้นทรัพย์ทางการเงินไม่หมุนเวียนอื่น ณ 31 ธันวาคม 2563 มีจำนวน 8,134.54 ล้านบาท

ประกอบด้วย

1. เงินลงทุนในบริษัท ธนบุรี เฮลท์แคร์ กรุ๊ป จำกัด (มหาชน)	จำนวน	3,722.28	ล้านบาท
2. เงินลงทุนในบริษัท เกียรตินาคินภัทร จำกัด (มหาชน)	„	1,804.37	„
3. เงินลงทุนในบริษัท อินทช โฮลดิ้งส์ จำกัด (มหาชน)	„	537.89	„
4. เงินลงทุนในบริษัทที่อยู่ในตลาดหลักทรัพย์อื่น ๆ	„	1,956.59	„
5. เงินลงทุนในบริษัททั่วไป	„	113.41	„

- สิ้นทรัพย์ไม่มีตัวตน ประกอบด้วย โปรแกรมคอมพิวเตอร์รื้อตัดจ่าย ณ 31 ธันวาคม 2563 มีจำนวน 63.57 ล้านบาท เพิ่มขึ้นจากปีก่อน 47.99 ล้านบาท

- สิ้นทรัพย์ไม่หมุนเวียนอื่น ประกอบด้วยรายการภาษีหัก ณ ที่จ่าย จำนวน 106.81 ล้านบาท เงินมัดจำที่ทางบริษัทจะต้องจ่ายเมื่อตกลงซื้อสินค้า จำนวน 44.14 ล้านบาท และอื่นๆ ณ 31 ธันวาคม 2563 มีจำนวน 163.17 ล้านบาท เพิ่มขึ้นจากปีก่อน 68.38 ล้านบาท

บริษัทมีอัตราผลตอบแทนจากสินทรัพย์ ในปี 2563 เท่ากับ ร้อยละ 2.76 ลดลงจากปีก่อน เนื่องจากในปี 2563 บริษัทมีการลงทุนสินทรัพย์จำนวนมาก และยังไม่ได้รับผลตอบแทนกลับคืนมา

4. สภาพคล่องและความเพียงพอของเงินทุน

(1) แหล่งที่มาและใช้ไปของเงินทุน ความเหมาะสมของโครงสร้างเงินทุน

- แหล่งที่มาของเงินทุน ในปี 2563 มีดังนี้

1. เงินสดสุทธิได้จากกิจกรรมดำเนินงาน	894,637,730	บาท
2. เงินเบิกเกินบัญชีและเงินกู้ยืมระยะสั้นจากสถาบันการเงิน	509,385,925	„
3. รับชำระเงินกู้ยืมระยะสั้นจากบุคคลอื่น	1,400,000	„
4. รับชำระเงินกู้ยืมระยะสั้นจากบริษัทที่เกี่ยวข้องกัน	1,318,500,000	„
5. รับชำระเงินกู้ยืมระยะยาวจากบริษัทที่เกี่ยวข้องกัน	45,000,000	„
6. รับคืนเงินมัดจำค่าสินทรัพย์	116,174,496	„
7. เงินรับจากการขายตราสารทุน	305,529,149	„
8. เงินรับจากการขายอุปกรณ์	5,369,436	„
9. เงินรับค่าหุ้นจากส่วนได้เสียที่ไม่มีอำนาจควบคุม	169,314,726	„
10. รับเงินกู้ยืมระยะสั้นจากบุคคลและกิจการที่เกี่ยวข้อง	927,000,000	„
11. รับเงินกู้ยืมระยะยาวจากสถาบันการเงิน	2,146,000,000	„
12. เงินปันผลรับจากเงินลงทุนในตราสารทุน	208,645,950	„
13. เงินปันผลรับจากการลงทุนในบริษัทร่วม	229,623,759	„
14. เงินปันผลรับจากกิจการที่เกี่ยวข้องและบริษัทอื่น	18,192,671	„



15. ดอกเบี้ยรับ		<u>32,623,784</u>	,,
	รวม	<u>6,927,397,626</u>	,,
- แหล่งใช้ไปของเงินทุนในปี 2563 มีดังนี้			
1. ซื้อตราสารทุน		1,411,657,395	บาท
2. ซื้อเงินลงทุนในบริษัทร่วม		499,089,576	,,
3. ซื้อเงินลงทุนในบริษัทที่เกี่ยวข้อง		40,311,290	,,
4. ซื้อที่ดิน อาคาร และอุปกรณ์		914,818,849	,,
5. ซื้อสินทรัพย์ไม่มีตัวตน		7,581,471	,,
6. จ่ายเงินให้กู้ยืมระยะสั้นแก่กิจการที่เกี่ยวข้องกัน		1,276,500,000	,,
7. จ่ายคืนเงินกู้ยืมระยะสั้นจากบุคคลอื่น		81,400,000	,,
8. จ่ายคืนเงินกู้ยืมระยะสั้นจากบุคคลและกิจการที่เกี่ยวข้อง		756,000,000	,,
9. จ่ายคืนเงินกู้ระยะยาว		707,039,992	,,
10. จ่ายหนี้ตามสัญญาเช่าการเงิน		5,027,563	,,
11. จ่ายคืนทุนให้ส่วนได้เสียที่ไม่มีอำนาจควบคุม		384,375,016	,,
12. จ่ายค่าหุ้นจากบริษัทย่อยจากส่วนได้เสียที่ไม่มีอำนาจควบคุม		64,602,949	,,
13. เงินฝากธนาคารที่ติดภาระค้ำประกันเพิ่มขึ้น		18,492	,,
14. จ่ายเงินปันผล		964,965,600	,,
15. ดอกเบี้ยจ่าย		<u>210,457,516</u>	,,
	รวม	<u>7,323,845,709</u>	,,
สุทธิปี 2563 ใช้ไป		<u>396,448,083</u>	,,

- ความเหมาะสมของโครงสร้างเงินทุน โดยพิจารณาจากอัตราส่วนหนี้สินต่อส่วนทุน ในปี 2563 บริษัทมีอัตราส่วนหนี้สิน : ส่วนทุน เท่ากับ 0.91 : 1 จะเห็นบริษัทมีหนี้สินร้อยละ 91 ของส่วนทุน ซึ่งเป็นอัตราส่วนที่ใกล้เคียงกับธุรกิจโรงพยาบาลเอกชนทั่วไป โดยปกติธุรกิจโรงพยาบาลเอกชนจะต้องลงทุนใน Fixed Asset สูง (ลงทุนในอาคารผู้ป่วย และซื้ออุปกรณ์แพทย์) อัตราส่วนของหนี้สิน : ส่วนทุน เท่ากับ 1:1 โดยประมาณ

(2) รายจ่ายลงทุน อธิบายวัตถุประสงค์และแหล่งเงินทุน

ในปี 2563 บริษัทฯ มีรายจ่ายที่มีลักษณะเป็นการลงทุน ดังนี้

1. ซื้อที่ดิน อาคาร อุปกรณ์แพทย์, เครื่องใช้สำนักงาน และอื่น ๆ จำนวน 827.67 ล้านบาท

- ที่ดิน ในปี 2563 บริษัทซื้อที่ดินเพิ่มขึ้น 272.25 ล้านบาท

- อาคารและสิ่งปลูกสร้าง ในปี 2563 มีการสร้างอาคารและสิ่งปลูกสร้างเพิ่มขึ้น จำนวน 24.78

ล้านบาท

- อาคารระหว่างก่อสร้าง ในปี 2563 มีการก่อสร้างอาคารและยังไม่เสร็จสมบูรณ์ จำนวน 94.03

ล้านบาท

- เครื่องใช้ทางการแพทย์ มีการซื้อเพิ่ม 308.27 ล้านบาท และมีการจำหน่ายออกไป จำนวน 20.17 ล้านบาท เนื่องจากปัจจุบันเทคโนโลยีทางการแพทย์เจริญรุดหน้าไปมากและมีการเปลี่ยนแปลงบ่อย ทำให้ทางโรงพยาบาลต้องลงทุนในส่วนนี้มาก เพื่อให้โรงพยาบาลเป็นโรงพยาบาลชั้นนำที่มีเครื่องมือแพทย์ทันสมัย
- นอกจากนี้ยังมีการลงทุนเพิ่มทางด้านเครื่องใช้สำนักงาน เครื่องเรือน ยานพาหนะ และอื่น ๆ ซึ่งเป็นการลงทุนตามปกติของการดำเนินงานกิจการที่จะต้องมีการซื้ออุปกรณ์เพิ่มขึ้นเพื่อทดแทนของเก่าที่ชำรุด หรือ ล้าสมัย

แหล่งเงินทุนที่ใช้ : เงินทุนจากการดำเนินงานของบริษัท

2. ซื้อเงินลงทุนในบริษัทย่อย บริษัทร่วม และบริษัทที่เกี่ยวข้องกัน มีจำนวน 1,498.40 ล้านบาท เป็นการลงทุนระยะยาว เพื่อหาผลตอบแทนกลับในรูปแบบเงินปันผล และเป็นการเพิ่มพันธมิตรในธุรกิจโรงพยาบาลเอกชน ทำให้บริษัทฯ สามารถร่วมบริหารงานและพึ่งพากันได้ ทำให้บริษัทฯ มีอำนาจต่อรองสูงขึ้น ต้นทุนขายจะถูกกลง

แหล่งเงินทุนที่ใช้ : เงินทุนจากการดำเนินงานของบริษัท และกู้จากสถาบันการเงินภายในประเทศ

(3) ความเพียงพอของสภาพคล่อง

บริษัทฯ มีสภาพคล่องดีในการดำเนินงาน เนื่องจากธุรกิจโรงพยาบาลเอกชนเป็นธุรกิจที่ส่วนใหญ่จะขายเป็นเงินสด สำหรับโรงพยาบาลรามคำแหง ในปี 2563 มีการขายเป็นเงินสด ร้อยละ 71.73 มีการขายเป็นเครดิตเพียงร้อยละ 28.27 นอกจากนี้บริษัทยังมีผลประกอบการเป็นกำไรสุทธิร้อยละ 7.60 ถ้าพิจารณาทางด้านอัตราส่วนสภาพคล่อง (LIQUIDITY RATIO) มีดังนี้

อัตราส่วนสภาพคล่อง	=	0.40	
อัตราส่วนสภาพคล่องหมุนเร็ว	=	0.22	(0.18)
อัตราส่วนสภาพคล่องกระแสเงินสด	=	0.13	(0.19)

ถ้าพิจารณาสภาพคล่องในรูปของสินทรัพย์หมุนเวียน และหนี้สินหมุนเวียน จะเห็นว่าบริษัทมีสินทรัพย์หมุนเวียนน้อยกว่าหนี้สินหมุนเวียน คือมีสินทรัพย์หมุนเวียนร้อยละ 40 ของหนี้สินหมุนเวียน

อัตราหมุนเวียนลูกหนี้การค้า	=	8.47	(13.51)
ระยะเวลาเก็บหนี้เฉลี่ย	=	43.09	(27.02)
อัตราส่วนหมุนเวียนสินค้าคงเหลือ	=	9.04	(45.59)
ระยะเวลาขายเฉลี่ย	=	40.38	(8.01)
อัตราส่วนหมุนเวียนเจ้าหนี้	=	15.26	(21.08)
ระยะเวลาชำระหนี้	=	23.92	(17.31)
Cash Cycle	=	59.55	(17.72)

ถ้าพิจารณา ด้านขายและลูกหนี้การค้า จะเห็นว่าระยะเวลาเก็บหนี้เฉลี่ยเท่ากับ 43.09 (27.02) วัน

ด้านต้นทุนขายและสินค้าคงเหลือจะเห็นว่าระยะเวลาขายเฉลี่ยเท่ากับ 40.38 (8.01) วัน

ด้านซื้อและเจ้าหนี้การค้า จะเห็นว่าระยะเวลาชำระหนี้เท่ากับ 23.92 (17.72) วัน

ดังนั้น Cash Cycle ของโรงพยาบาล = 43.09 + 40.38 - 23.92 = 59.55 วัน

ถ้าพิจารณาเฉพาะธุรกิจรักษาพยาบาล = 27.02 + 8.01 - 17.31 = 17.72 วันเท่านั้น



(4) ความสามารถในการชำระหนี้และการปฏิบัติตามเงื่อนไขการกู้ยืมที่สำคัญ ความสามารถในการหาแหล่งเงินทุนเพิ่มเติม

ตั้งแต่อดีตจนถึงปัจจุบัน บริษัทฯ มีความสามารถในการชำระหนี้ และปฏิบัติตามเงื่อนไขการกู้ยืมได้ครบถ้วน จนทำให้บริษัทฯ ได้รับเครดิตที่ดีจากสถาบันการเงิน ประกอบกับทางโรงพยาบาลมีที่ดินจำนวนมาก และยังมีสินทรัพย์ถาวรอื่น ทำให้บริษัทฯ มีความสามารถในการหาเงินทุนเพิ่มเติมได้ง่าย เนื่องจากบริษัทฯ มีผลประกอบการดีและสินทรัพย์ถาวรที่มั่นคง

	ปี 2563	ปี 2562
อัตราส่วนความสามารถชำระดอกเบี้ย	6.77	25.11
อัตราส่วนความสามารถชำระภาระผูกพัน	0.09	0.11

จะเห็นว่าอัตราส่วนความสามารถชำระดอกเบี้ย และความสามารถชำระภาระผูกพัน ในปี 2563 น้อยกว่าปี 2562 เนื่องจากในปี 2563 บริษัทฯ มีกำไรต่ำกว่าปี 2562 แต่บริษัทก็สามารถชำระหนี้ได้ตามกำหนด เนื่องจากบริษัทฯ มีกำไรและเงินสดเพียงพอที่จะชำระหนี้ได้

5. ภาระผูกพันด้านหนี้สินและการบริหารจัดการภาระนอกงบดุล

ไม่มี

6. ปัจจัยที่มีผลกระทบต่อผลการดำเนินงานในอนาคต

1. ภาวะอุตสาหกรรมและการแข่งขันของธุรกิจโรงพยาบาล ด้วยเศรษฐกิจที่หดตัวและมีความผันผวนจากปัจจัยภายนอกไม่ว่าจะเป็นการระบาดของโรค COVID-19 สงครามการค้าระหว่างจีนและสหรัฐอเมริกา ส่งผลให้ประชาชนลดหรือชะลอการใช้จ่าย ซึ่งรวมถึงการชะลอการเข้ารับบริการทางการแพทย์ แต่อย่างไรก็ดี จากความมั่นใจในวัคซีน COVID-19 ที่เริ่มฉีดให้แก่ภาคประชาชนในไทยและทั่วโลกในปี 2564 แนวโน้มการเปิดประเทศให้มีการเดินทางระหว่างประเทศได้ เป็นการสร้างความเชื่อมั่นและส่งเสริมให้เศรษฐกิจกลับมาขยายตัว ถึงแม้ว่าภาวะการแข่งขันของธุรกิจโรงพยาบาลจะสูงขึ้น แต่กลุ่มบริษัทฯ มีโรงพยาบาลเครือข่ายและโรงพยาบาลพันธมิตรที่แข็งแกร่ง ที่สามารถให้บริการผู้ป่วยได้ทุกประเภททั่วประเทศไทย ด้วยคุณภาพและมาตรฐานระดับสากล และราคายุติธรรม ซึ่งถือเป็นกลยุทธ์ทางการตลาดที่เข้มแข็งของกลุ่มบริษัทฯ

2. การเปลี่ยนแปลงเกณฑ์การจ่ายค่าบริการทางการแพทย์ของสำนักงานประกันสังคม ในปี 2563 บริษัทฯ มีบริษัทย่อยเพิ่มอีก 1 แห่ง คือ บริษัท โรงพยาบาลวิภาราม จำกัด ซึ่งมีรายได้จากโครงการประกันสังคม คิดเป็นร้อยละ 17.17 ของรายได้รวม (งบการเงินรวม) การเปลี่ยนแปลงหลักเกณฑ์หรืออัตราค่าบริการทางการแพทย์จะส่งผลกระทบต่อรายได้ของบริษัทฯ อย่างไรก็ตาม บริษัทฯ ได้ติดตามการเปลี่ยนแปลงกฎระเบียบและหลักเกณฑ์ของสำนักงานประกันสังคมอย่างใกล้ชิด ตลอดจนควบคุมต้นทุนการรักษาพยาบาล เพื่อเป็นการลดความเสี่ยงและผลกระทบที่อาจเกิดจากการเปลี่ยนแปลงกฎระเบียบของสำนักงานประกันสังคมดังกล่าว



ข้อมูลของบริษัทที่ออกหลักทรัพย์เพิ่มเติม

ผู้ลงทุนสามารถศึกษาข้อมูลของบริษัทที่ออกหลักทรัพย์เพิ่มเติมได้จากแบบแสดงรายการข้อมูลประจำปี (แบบ 56-1) ของบริษัทฯ ที่แสดงไว้ใน www.sec.or.th



งบการเงินที่ผ่านการตรวจสอบแล้ว และ รายงานของผู้ตรวจสอบบัญชี
ที่ได้รับอนุญาต



บริษัท โรงพยาบาลรามคำแหง จำกัด (มหาชน) และบริษัทย่อย

งบการเงินรวมและงบการเงินเฉพาะกิจการ
สำหรับปีสิ้นสุดวันที่ 31 ธันวาคม 2563

รายงานของผู้สอบบัญชีรับอนุญาต

เสนอ ผู้ถือหุ้นและคณะกรรมการ
บริษัท โรงพยาบาลรามคำแหง จำกัด (มหาชน)

ความเห็น

ข้าพเจ้าได้ตรวจสอบงบการเงินรวมของบริษัท โรงพยาบาลรามคำแหง จำกัด (มหาชน) และบริษัทย่อย (กลุ่มบริษัท) ซึ่งประกอบด้วยงบแสดงฐานะการเงินรวม ณ วันที่ 31 ธันวาคม 2563 งบกำไรขาดทุนเบ็ดเสร็จรวม งบแสดงการเปลี่ยนแปลงส่วนของผู้ถือหุ้นรวมและงบกระแสเงินสดรวมสำหรับปีสิ้นสุดวันเดียวกันและหมายเหตุประกอบงบการเงินรวม รวมถึงสรุปนโยบายการบัญชีที่สำคัญ และข้าพเจ้าได้ตรวจสอบงบการเงินเฉพาะกิจการของบริษัท โรงพยาบาลรามคำแหง จำกัด (มหาชน) (บริษัท) ซึ่งประกอบด้วยงบแสดงฐานะการเงิน ณ วันที่ 31 ธันวาคม 2563 งบกำไรขาดทุนเบ็ดเสร็จ งบแสดงการเปลี่ยนแปลงส่วนของผู้ถือหุ้นและงบกระแสเงินสดสำหรับปีสิ้นสุดวันเดียวกันและหมายเหตุประกอบงบการเงิน รวมถึงสรุปนโยบายการบัญชีที่สำคัญ

ข้าพเจ้าเห็นว่า งบการเงินข้างต้นนี้แสดงฐานะการเงินรวมของบริษัท โรงพยาบาลรามคำแหง จำกัด (มหาชน) และบริษัทย่อย ณ วันที่ 31 ธันวาคม 2563 ผลการดำเนินงานรวมและกระแสเงินสดรวมสำหรับปีสิ้นสุดวันเดียวกัน และแสดงฐานะการเงินเฉพาะกิจการของบริษัท โรงพยาบาลรามคำแหง จำกัด (มหาชน) ณ วันที่ 31 ธันวาคม 2563 ผลการดำเนินงานและกระแสเงินสดสำหรับปีสิ้นสุดวันเดียวกัน โดยถูกต้องตามที่ควรในสาระสำคัญตามมาตรฐานการรายงานทางการเงิน

เกณฑ์ในการแสดงความเห็น

ข้าพเจ้าได้ปฏิบัติตามตรวจสอบตามมาตรฐานการสอบบัญชี ความรับผิดชอบของข้าพเจ้าได้กล่าวไว้ในวรรคความรับผิดชอบของผู้สอบบัญชีต่อการตรวจสอบงบการเงินในรายงานของข้าพเจ้า ข้าพเจ้ามีความเป็นอิสระจากกลุ่มบริษัทและบริษัทตามข้อกำหนดจรรยาบรรณของผู้ประกอบวิชาชีพบัญชีที่กำหนดโดยสภาวิชาชีพบัญชี ในส่วนที่เกี่ยวข้องกับการตรวจสอบงบการเงิน และข้าพเจ้าได้ปฏิบัติตามความรับผิดชอบด้านจรรยาบรรณอื่นๆ ซึ่งเป็นไปตามข้อกำหนดเหล่านี้ ข้าพเจ้าเชื่อว่าหลักฐานการสอบบัญชีที่ข้าพเจ้าได้รับเพียงพอและเหมาะสมเพื่อใช้เป็นเกณฑ์ในการแสดงความเห็นของข้าพเจ้า

ข้อมูลและเหตุการณ์ที่เน้น

ทั้งนี้ ข้าพเจ้ามิได้แสดงความเห็นอย่างมีเงื่อนไขต่อกรณีต่อไปนี้

1) ข้าพเจ้าขอให้สังเกตหมายเหตุประกอบงบการเงินข้อ 13 บริษัทได้เข้าซื้อหุ้นในบริษัท โรงพยาบาลวิภาวดี จำกัด ซึ่งถือเป็นบริษัทย่อยแห่งหนึ่ง โดย ณ วันที่รายงาน บริษัทอยู่ระหว่างดำเนินการประเมินมูลค่าดีดของสินทรัพย์ที่ได้มาที่ระบุได้และหนี้สินที่รับมาและการปันส่วนมูลค่าดีดของรายการ ณ วันที่ซื้อกิจการ อย่างไรก็ตาม บริษัทได้ใช้มูลค่าของสินทรัพย์สุทธิตามบัญชีจากงบการเงิน ณ วันที่ 31 ธันวาคม 2562 ซึ่งเป็นวันที่ใกล้เคียง ณ วันที่ซื้อกิจการของบริษัทย่อยดังกล่าว รวมทั้งพิจารณาถึงปัจจัยต่างๆ ที่อาจจะกระทบต่อข้อมูลดังกล่าวเป็นมูลค่าของสิ่งตอบแทนที่ได้รับจากการซื้อกิจการครั้งนี้ รวมทั้งมูลค่าของส่วนได้เสียที่ไม่มีอำนาจควบคุมด้วยมูลค่าของสินทรัพย์สุทธิของบริษัทย่อยดังกล่าวตามสัดส่วนของหุ้นที่ถือ และบันทึกผลต่างระหว่างราคาซื้อกับมูลค่าของสิ่งตอบแทนที่ได้รับจากการซื้อกิจการดังกล่าวไว้ในค่าความนิยมเป็นจำนวนเงิน 234.44 ล้านบาท

กระบวนการวัดมูลค่านี้จะถูกดำเนินการให้แล้วเสร็จภายในระยะเวลาไม่เกินกว่าหนึ่งปี นับจากวันที่ซื้อกิจการ ตามที่กำหนดไว้ในมาตรฐานการรายงานทางการเงิน ฉบับที่ 3 “การรวมธุรกิจ” โดยในระหว่างช่วงระยะเวลาในการวัดมูลค่า บริษัทจะทำการปรับย้อนหลังประมาณการที่เคยรับรู้ไว้ ณ วันที่ซื้อกิจการ และรับรู้สินทรัพย์และหนี้สินเพิ่มเติม และบัญชีต่าง ๆ ที่เกี่ยวข้อง เพื่อให้สะท้อนผลของข้อมูลเพิ่มเติมที่ได้รับที่เกี่ยวข้องกับข้อเท็จจริงและสถานการณ์แวดล้อมที่มีอยู่ ณ วันที่ซื้อกิจการ

2) ข้าพเจ้าขอให้สังเกตหมายเหตุประกอบงบการเงินข้อ 43 ตามที่บริษัทได้เข้าทำการซื้อหุ้นบริษัท โรงพยาบาลเมืองเลย ราม จำกัด ซึ่งถือเป็นบริษัทย่อยแห่งหนึ่งในปี 2561 และบริษัทได้ทำการปรับปรุงงบการเงินเกี่ยวกับการวัดมูลค่าดีดของสินทรัพย์สุทธิที่ระบุได้รวมทั้งค่าความนิยม ณ วันที่ซื้อกิจการไม่ถูกต้อง โดยบริษัทได้ปรับย้อนหลังงบการเงินงวดก่อนที่แสดงเปรียบเทียบเกี่ยวกับรายการดังกล่าว

3) ข้าพเจ้าขอให้สังเกตหมายเหตุประกอบงบการเงินข้อ 2.3 เนื่องด้วยผลกระทบจากสถานการณ์การแพร่ระบาดของโรคติดเชื้อไวรัสโคโรนา 2019 บริษัทและบริษัทย่อยได้จัดทำงบการเงินสำหรับปีสิ้นสุดวันที่ 31 ธันวาคม 2563 โดยเลือกนำแนวปฏิบัติทางการบัญชี เรื่อง มาตรการผ่อนปรนชั่วคราวสำหรับทางเลือกเพิ่มเติมทางบัญชีเพื่อรองรับผลกระทบจากสถานการณ์การแพร่ระบาดของโรคติดเชื้อไวรัสโคโรนา 2019 ที่ประกาศโดยสภาวิชาชีพบัญชีมาถือปฏิบัติ

เรื่องสำคัญในการตรวจสอบ

เรื่องสำคัญในการตรวจสอบคือเรื่องต่างๆ ที่มีนัยสำคัญที่สุดตามดุลยพินิจของผู้ประกอบวิชาชีพของข้าพเจ้าในการตรวจสอบงบการเงินรวมและงบการเงินเฉพาะกิจการสำหรับงวดปัจจุบัน ข้าพเจ้าได้นำเรื่องเหล่านี้มาพิจารณาในบริบทของการตรวจสอบงบการเงินรวมและงบการเงินเฉพาะกิจการโดยรวมและในการแสดงความเห็นของข้าพเจ้า ทั้งนี้ข้าพเจ้าไม่ได้แสดงความเห็นแยกต่างหากสำหรับเรื่องเหล่านี้

การรับรู้รายได้จากการรักษาพยาบาลทั่วไป

เนื่องจากรายได้จากการรักษาพยาบาลเป็นรายการที่มีมูลค่าที่เป็นสาระสำคัญในงบการเงินของกลุ่มบริษัทเป็นจำนวนเงิน 3,747 ล้านบาท คิดเป็นร้อยละ 76 ของรายได้รวม นอกจากนี้รายได้จากกิจการโรงพยาบาลมีหลายองค์ประกอบ ได้แก่ รายได้จากการขายยาและเวชภัณฑ์ รายได้ค่าบริการทางการแพทย์ รายได้ค่าห้องผู้ป่วย เป็นต้น รวมถึงมีส่วนลดที่ทำกับคู่สัญญาต่างๆ โดยเงื่อนไขของคู่สัญญาก็มีความหลากหลาย ดังนั้น ข้าพเจ้าจึงให้ความสำคัญเป็นพิเศษเกี่ยวกับจำนวน มูลค่าและระยะเวลาในการรับรู้รายได้ของกลุ่มบริษัท

ข้าพเจ้าได้ตรวจสอบการรับรู้รายได้จากการรักษาพยาบาล โดยการประเมินและทดสอบประสิทธิภาพของระบบการควบคุมภายในของกลุ่มบริษัทที่เกี่ยวข้องกับวงจรรายได้ โดยการสอบถามผู้รับผิดชอบ ทำความเข้าใจและเลือกตัวอย่างเพื่อทดสอบการปฏิบัติตามการควบคุมที่กลุ่มบริษัทออกแบบไว้ นอกจากนี้ ข้าพเจ้าได้สุ่มตัวอย่างตรวจสอบเอกสารประกอบรายการค่ารักษาพยาบาลที่เกิดขึ้นในระหว่างปี ตรวจสอบในช่วงใกล้สิ้นรอบระยะเวลาบัญชีและตรวจสอบใบลดหนี้ที่กลุ่มบริษัทออกหลังวันสิ้นรอบระยะเวลาบัญชี วิเคราะห์เปรียบเทียบข้อมูลบัญชีรายได้แบบแยกย่อย เพื่อตรวจสอบความผิดปกติที่อาจเกิดขึ้นของรายการค่ารักษาพยาบาลตลอดรอบระยะเวลาบัญชี โดยเฉพาะรายการบัญชีที่ทำผ่านใบสำคัญทั่วไป

การรับรู้รายได้จากประกันสังคม

บริษัทย่อยมีรายได้จากประกันสังคมจากการเข้าร่วมทำสัญญาจ้างให้บริการทางการแพทย์ตามพระราชบัญญัติประกันสังคม พ.ศ. 2533 ซึ่งบริษัทย่อยจะได้รับเงินจากสำนักงานประกันสังคมในส่วนของผู้ประกันตนที่เลือกใช้สิทธิรักษาพยาบาลกับโรงพยาบาล นอกจากนี้ บริษัทย่อยยังได้รับรายได้ค่าบริการทางการแพทย์จากกรณีโรคที่มีภาระเสี่ยงและโรคที่มีค่าใช้จ่ายสูงส่วนเพิ่มอีก แต่รายได้ส่วนเพิ่มดังกล่าวการได้รับเงินในแต่ละครั้งต้องผ่านการพิจารณาจากสำนักงานประกันสังคมและการพิจารณาต้องใช้ระยะเวลานาน ในกรณีที่บริษัทย่อยได้ให้บริการทางการแพทย์แก่ผู้ประกันตนแล้วและทางบริษัทย่อยมีสิทธิที่จะได้รับเงินค่ารักษาพยาบาลตามสัญญาจ้างให้บริการทางการแพทย์ ฝ่ายบริหารจึงได้จัดทำประมาณการรายได้ค่าบริการทางการแพทย์กรณีโรคที่มีภาระเสี่ยงและโรคที่มีค่าใช้จ่ายสูง ซึ่งเป็นการประมาณการทางบัญชีที่สำคัญที่ฝ่ายบริหารต้องใช้ดุลยพินิจอย่างสูง รวมทั้งต้องใช้ผู้เชี่ยวชาญในการพิจารณาอัตราความรุนแรงของโรคเพื่อใช้ในการประมาณการรายได้ ข้าพเจ้าจึงให้ความสำคัญในการรับรู้รายได้จากประกันสังคม

ข้าพเจ้าได้ทำความเข้าใจในกระบวนการประมาณการรายได้ค่าบริการทางการแพทย์กรณีโรคที่มีภาระเสี่ยงและโรคที่มีค่าใช้จ่ายสูง โดยตรวจสอบแหล่งที่มาและความน่าเชื่อถือของข้อมูลของผู้ประกันตนที่ใช้ในการคำนวณประมาณการรายได้ ประเมินความเหมาะสมของอัตราความรุนแรงของโรค โดยเปรียบเทียบกับหลักเกณฑ์ วิธีการและเงื่อนไขตามประกาศของสำนักงานประกันสังคม ทดสอบการคำนวณประมาณการรายได้ค่าบริการทางการแพทย์กรณีโรคที่มีภาระเสี่ยงและโรคที่มีค่าใช้จ่ายสูง รวมถึงเปรียบเทียบข้อมูลการรับเงินในระหว่างงวดและวิเคราะห์หาสาเหตุของผลต่างเทียบกับที่ประมาณการรายได้ค่าบริการทางการแพทย์ไว้ รวมถึงการตรวจสอบการรับเงินค่าบริการทางการแพทย์กรณีโรคที่มีภาระเสี่ยงและโรคที่มีค่าใช้จ่ายสูงภายหลังสิ้นรอบระยะเวลาบัญชี

การวัดมูลค่ายุติธรรมของเงินลงทุนในตราสารทุนที่ไม่ได้อยู่ในความต้องการของตลาด

ข้าพเจ้าให้ความสำคัญเรื่องการวัดมูลค่ายุติธรรมของเงินลงทุนในตราสารทุนที่ไม่ได้อยู่ในความต้องการของตลาดตามหมายเหตุประกอบงบการเงินข้อ 10 เนื่องจากมูลค่ายุติธรรมของเงินลงทุนดังกล่าวไม่สามารถหาราคาเสนอซื้อขายในตลาดที่มีสภาพคล่องได้ ฝ่ายบริหารต้องใช้ดุลยพินิจอย่างสูงในการวัดมูลค่า โดยการประมาณการกระแสเงินสดในอนาคตที่คาดว่าจะได้รับจากเงินลงทุนนั้น รวมถึงการกำหนดอัตราคิดลดและอัตราการเติบโตในระยะยาวที่เหมาะสม ซึ่งทำให้เกิดความเสี่ยงเกี่ยวกับการมูลค่ายุติธรรมของเงินลงทุนในตราสารทุนที่ไม่ได้อยู่ในความต้องการของตลาด

ข้าพเจ้าได้ประเมินและทำความเข้าใจการกำหนดแบบจำลองทางการเงินที่ฝ่ายบริหารของบริษัทเลือกใช้ โดยทำความเข้าใจกระบวนการพิจารณาของฝ่ายบริหารว่าสอดคล้องตามลักษณะของธุรกิจหรือไม่ นอกจากนี้ ข้าพเจ้าได้ทำการทดสอบข้อสมมติที่สำคัญที่ใช้ในการประมาณการกระแสเงินสดที่คาดว่าจะได้รับในอนาคตจากเงินลงทุนที่จัดทำโดยฝ่ายบริหารของบริษัท โดยการเปรียบเทียบประมาณการกระแสเงินสดในอดีตกับผลการดำเนินงานที่เกิดขึ้นจริงเพื่อประเมินการใช้ดุลยพินิจของฝ่ายบริหารในการประมาณการกระแสเงินสดที่คาดว่าจะได้รับในอนาคตดังกล่าว และพิจารณาอัตราคิดลดที่ฝ่ายบริหารของบริษัทเลือกใช้ โดยการวิเคราะห์ต้นทุนทางการเงินถ่วงน้ำหนักของเงินลงทุนและของอุตสาหกรรม ตลอดจนทดสอบการคำนวณมูลค่าของเงินลงทุนดังกล่าวตามแบบจำลองทางการเงิน

ค่าเผื่อการด้อยค่าของเงินลงทุนในบริษัทย่อยและบริษัทร่วม

ข้าพเจ้าให้ความสำคัญเรื่องการพิจารณาค่าเผื่อการด้อยค่าของเงินลงทุนในบริษัทย่อยและบริษัทร่วมตามหมายเหตุประกอบงบการเงินข้อ 12 และ 13 เนื่องจากการประเมินค่าเผื่อการด้อยค่าดังกล่าวถือเป็นประมาณการทางบัญชีที่สำคัญที่ฝ่ายบริหารต้องใช้ดุลยพินิจอย่างสูงระบุหน่วยสินทรัพย์ที่ก่อให้เกิดเงินสดและการประมาณการกระแสเงินสดในอนาคตที่กิจการคาดว่าจะได้รับนั้น รวมถึงการกำหนดอัตราคิดลดและอัตราการเติบโตในระยะยาวที่เหมาะสม ซึ่งทำให้เกิดความเสี่ยงในการแสดงมูลค่าของเงินลงทุนในบริษัทย่อยและบริษัทร่วม

ข้าพเจ้าได้สอบถามฝ่ายบริหารถึงแผนการดำเนินงานในอนาคตของบริษัทย่อยและบริษัทร่วมเพื่อพิจารณาความสมเหตุสมผลของการประมาณการมูลค่าที่คาดว่าจะได้รับคืน การประเมินผลการประกอบกิจการในอดีต ผลประกอบกิจการในปัจจุบัน และแผนการในอนาคตพิจารณาว่ามีปัจจัยใดหรือไม่ ที่แสดงให้เห็นว่าจะเกิดการด้อยค่า และการใช้ข้อสมมติฐานต่าง ๆ รวมถึงการคาดการณ์กระแสเงินสดในอนาคตของบริษัทย่อยที่จัดทำโดยฝ่ายบริหาร และทดสอบการคำนวณมูลค่าที่คาดว่าจะได้รับคืนของเงินลงทุนของบริษัทย่อยและบริษัทร่วม

ข้อมูลอื่น

ผู้บริหารเป็นผู้รับผิดชอบต่อข้อมูลอื่น ข้อมูลอื่นประกอบด้วยข้อมูลซึ่งรวมอยู่ในรายงานประจำปีแต่ไม่รวมถึงงบการเงินและรายงานของผู้สอบบัญชีที่อยู่ในรายงานนั้น ซึ่งคาดว่ารายงานประจำปีจะถูกจัดเตรียมให้ข้าพเจ้าภายหลังวันที่ในรายงานของผู้สอบบัญชีนี้

ความเห็นของข้าพเจ้าต้องบการเงินไม่ครอบคลุมถึงข้อมูลอื่นและข้าพเจ้าไม่ได้ให้ความเชื่อมั่นต่อข้อมูลอื่น

ความรับผิดชอบของข้าพเจ้าที่เกี่ยวข้องกับการตรวจสอบงบการเงิน คือ การอ่านและพิจารณาว่าข้อมูลอื่นมีความขัดแย้งที่มีสาระสำคัญกับงบการเงินหรือกับความรู้ที่ได้รับจากการตรวจสอบของข้าพเจ้า หรือปรากฏว่าข้อมูลอื่นมีการแสดงข้อมูลที่ขัดต่อข้อเท็จจริงอันเป็นสาระสำคัญหรือไม่

เมื่อข้าพเจ้าได้อ่านรายงานประจำปี หากข้าพเจ้าสรุปได้ว่าการแสดงข้อมูลที่ขัดต่อข้อเท็จจริงอันเป็นสาระสำคัญ ข้าพเจ้าต้องสื่อสารเรื่องดังกล่าวกับผู้มีหน้าที่ในการกำกับดูแล เพื่อให้ผู้มีหน้าที่ในการกำกับดูแลดำเนินการแก้ไขข้อมูลที่แสดงขัดต่อข้อเท็จจริง

ความรับผิดชอบของผู้บริหารและผู้มีหน้าที่ในการกำกับดูแลต้องบการเงิน

ผู้บริหารมีหน้าที่รับผิดชอบในการจัดทำและนำเสนองบการเงินรวมและงบการเงินเฉพาะกิจการเหล่านี้ โดยถูกต้องตามที่ควรตามมาตรฐานการรายงานทางการเงิน และรับผิดชอบเกี่ยวกับการควบคุมภายในที่ผู้บริหารพิจารณาว่าจำเป็นเพื่อให้สามารถจัดทำงบการเงินที่ปราศจากการแสดงข้อมูลที่ขัดต่อข้อเท็จจริงอันเป็นสาระสำคัญไม่ว่าจะเกิดจากการทุจริตหรือข้อผิดพลาด

ในการจัดทำงบการเงินรวมและงบการเงินเฉพาะกิจการ ผู้บริหารรับผิดชอบในการประเมินความสามารถของกลุ่มบริษัทและบริษัทในการดำเนินงานต่อเนื่อง เปิดเผยเรื่องที่เกี่ยวข้องกับการดำเนินงานต่อเนื่อง และการใช้เกณฑ์การบัญชีสำหรับการดำเนินงานต่อเนื่องเว้นแต่ผู้บริหารมีความตั้งใจที่จะเลิกกลุ่มบริษัทและบริษัทหรือหยุดดำเนินงานหรือไม่สามารถดำเนินงานต่อเนื่องต่อไปได้

ผู้มีหน้าที่ในการกำกับดูแลมีหน้าที่ในการสอดส่องดูแลกระบวนการในการจัดทำรายงานทางการเงินของกลุ่มบริษัท

ความรับผิดชอบของผู้สอบบัญชีต่อการตรวจสอบงบการเงิน

การตรวจสอบของข้าพเจ้ามีวัตถุประสงค์เพื่อให้ได้ความเชื่อมั่นอย่างสมเหตุสมผลว่า งบการเงินรวมและงบการเงินเฉพาะกิจการ โดยรวมปราศจากการแสดงข้อมูลที่ขัดต่อข้อเท็จจริงอันเป็นสาระสำคัญหรือไม่ ไม่ว่าจะเกิดจากการทุจริตหรือข้อผิดพลาด และเสนอรายงานของผู้สอบบัญชีซึ่งรวมความเห็นของข้าพเจ้าอยู่ด้วย ความเชื่อมั่นอย่างสมเหตุสมผลคือความเชื่อมั่นในระดับสูงแต่ไม่ได้เป็นการรับประกันว่าการปฏิบัติงานตรวจสอบตามมาตรฐานการสอบบัญชีจะสามารถตรวจพบข้อมูลที่ขัดต่อข้อเท็จจริงอันเป็นสาระสำคัญที่มีอยู่ได้เสมอไป ข้อมูลที่ขัดต่อข้อเท็จจริงอาจเกิดจากการทุจริตหรือข้อผิดพลาดและถือว่ามีสาระสำคัญเมื่อคาดการณ์ได้อย่างสมเหตุสมผลว่ารายการที่ขัดต่อข้อเท็จจริงแต่ละรายการหรือทุกรายการรวมกันจะมีผลต่อการตัดสินใจทางเศรษฐกิจของผู้ใช้งบการเงินจากการใช้งบการเงินรวมและ งบการเงินเฉพาะกิจการเหล่านี้

ในการตรวจสอบของข้าพเจ้าตามมาตรฐานการสอบบัญชี ข้าพเจ้าได้ใช้ดุลยพินิจและการสังเกตและสงสัยของผู้ประกอบวิชาชีพตลอดการตรวจสอบ การปฏิบัติงานของข้าพเจ้ารวมถึง

- ระบุและประเมินความเสี่ยงจากการแสดงข้อมูลที่ขัดต่อข้อเท็จจริงอันเป็นสาระสำคัญในงบการเงินรวมและงบการเงินเฉพาะกิจการ ไม่ว่าจะเกิดจากการทุจริตหรือข้อผิดพลาด ออกแบบและปฏิบัติตามตามวิธีการตรวจสอบเพื่อตอบสนองต่อความเสี่ยงเหล่านั้น และได้หลักฐานการสอบบัญชีที่เพียงพอและเหมาะสมเพื่อเป็นเกณฑ์ในการแสดงความเห็นของข้าพเจ้า ความเสี่ยงที่ไม่พบข้อมูลที่ขัดต่อข้อเท็จจริงอันเป็นสาระสำคัญซึ่งเป็นผลมาจากการทุจริตจะสูงกว่าความเสี่ยงที่เกิดจากข้อผิดพลาด เนื่องจากการทุจริตอาจเกี่ยวกับการสมรู้ร่วมคิด การปลอมแปลงเอกสารหลักฐาน การตั้งใจละเว้นการแสดงผล การแสดงผลที่ไม่ตรงตามข้อเท็จจริงหรือการแทรกแซงการควบคุมภายใน

- ทำความเข้าใจในระบบการควบคุมภายในที่เกี่ยวข้องกับการตรวจสอบ เพื่อออกแบบวิธีการตรวจสอบที่เหมาะสมกับสถานการณ์ แต่ไม่ใช่เพื่อวัตถุประสงค์ในการแสดงความเห็นต่อความมีประสิทธิภาพของการควบคุมภายในของกลุ่มบริษัทและบริษัท

- ประเมินความเหมาะสมของนโยบายการบัญชีที่ผู้บริหารใช้และความสมเหตุสมผลของประมาณการทางบัญชีและการเปิดเผยข้อมูลที่เกี่ยวข้องซึ่งจัดทำขึ้น โดยผู้บริหาร

- สรุปลักษณะความเหมาะสมของการใช้เกณฑ์การบัญชีสำหรับการดำเนินงานต่อเนื่องของผู้บริหารและจากหลักฐานการสอบบัญชีที่ได้รับสรุปว่ามีความไม่แน่นอนที่มีสาระสำคัญที่เกี่ยวกับเหตุการณ์หรือสถานการณ์ที่อาจเป็นเหตุให้เกิดข้อสงสัยอย่างมีนัยสำคัญต่อความสามารถของกลุ่มบริษัทและบริษัทในการดำเนินงานต่อเนื่องหรือไม่ ถ้าข้าพเจ้าได้ข้อสรุปว่ามีความไม่แน่นอนที่มีสาระสำคัญ ข้าพเจ้าต้องกล่าวไว้ในรายงานของผู้สอบบัญชีของข้าพเจ้าโดยให้ข้อสังเกตถึงการเปิดเผยข้อมูลในงบการเงินที่เกี่ยวข้อง หรือถ้าการเปิดเผยข้อมูลดังกล่าวไม่เพียงพอ ความเห็นของข้าพเจ้าจะเปลี่ยนแปลงไป ข้อสรุปของข้าพเจ้าขึ้นอยู่กับหลักฐานการสอบบัญชีที่ได้รับจนถึงวันที่ในรายงานของผู้สอบบัญชีของข้าพเจ้า อย่างไรก็ตาม เหตุการณ์หรือสถานการณ์ในอนาคตอาจเป็นเหตุให้กลุ่มบริษัทและบริษัทต้องหยุดการดำเนินงานต่อเนื่อง

- ประเมินการนำเสนอ โครงสร้างและเนื้อหาของงบการเงินรวมและงบการเงินเฉพาะกิจการโดยรวม รวมถึงการเปิดเผยข้อมูลว่างบการเงินรวมและงบการเงินเฉพาะกิจการแสดงรายการและเหตุการณ์ในรูปแบบที่ทำให้มีการนำเสนอข้อมูล โดยถูกต้องตามที่ควรหรือไม่

- ได้รับหลักฐานการสอบบัญชีที่เหมาะสมอย่างเพียงพอในเรื่องต่างๆ ที่สำคัญซึ่งรวมถึงข้อมูลทางการเงินของกิจการภายในกลุ่มหรือกิจกรรมทางธุรกิจภายในกลุ่มบริษัทเพื่อแสดงความเห็นต่องบการเงินรวม ข้าพเจ้ารับผิดชอบต่อการกำหนดแนวทาง การควบคุมดูแล และการปฏิบัติงานตรวจสอบกลุ่มบริษัท ข้าพเจ้าเป็นผู้รับผิดชอบแต่เพียงผู้เดียวต่อความเห็นของข้าพเจ้า

ข้าพเจ้าได้สื่อสารกับผู้มีส่วนที่ในการกำกับดูแลในเรื่องต่างๆ ที่สำคัญ ซึ่งรวมถึงขอบเขตและช่วงเวลาของการตรวจสอบตามที่ได้วางแผนไว้ ประเด็นที่มีนัยสำคัญที่พบจากการตรวจสอบรวมถึงข้อบกพร่องที่มีนัยสำคัญในระบบการควบคุมภายในหากข้าพเจ้าได้พบในระหว่างการตรวจสอบของข้าพเจ้า

ข้าพเจ้าได้ให้คำรับรองแก่ผู้มีส่วนที่ในการกำกับดูแลว่าข้าพเจ้าได้ปฏิบัติตามข้อกำหนดจรรยาบรรณที่เกี่ยวข้องกับความเป็นอิสระและได้สื่อสารกับผู้มีส่วนที่ในการกำกับดูแลเกี่ยวกับความสัมพันธ์ทั้งหมดตลอดจนเรื่องอื่นซึ่งข้าพเจ้าเชื่อว่ามีเหตุผลที่บุคคลภายนอกอาจพิจารณาว่ากระทบต่อความเป็นอิสระของข้าพเจ้าและมาตรการที่ข้าพเจ้าใช้เพื่อป้องกันไม่ให้ข้าพเจ้าขาดความเป็นอิสระ

จากเรื่อง que สือสารกับผู้มีหน้าที่ในการกำกับดูแล ข้าพเจ้าได้พิจารณาเรื่องต่าง ๆ ที่มีนัยสำคัญมากที่สุดในการตรวจสอบงบการเงินรวมและงบการเงินเฉพาะกิจการในงวดปัจจุบันและกำหนดเป็นเรื่องสำคัญในการตรวจสอบ ข้าพเจ้าได้อธิบายเรื่องเหล่านี้ในรายงานของผู้สอบบัญชีเว้นแต่กฎหมายหรือข้อบังคับไม่ให้เปิดเผยต่อสาธารณะเกี่ยวกับเรื่องดังกล่าว หรือในสถานการณ์ที่ยากที่จะเกิดขึ้นข้าพเจ้าพิจารณาว่าไม่ควรสื่อสารเรื่องดังกล่าวในรายงานของข้าพเจ้าเพราะการกระทำดังกล่าวสามารถคาดการณ์ได้อย่างสมเหตุสมผลว่าจะมีผลกระทบในทางลบมากกว่าผลประโยชน์ต่อส่วนได้เสียสาธารณะจากการสื่อสารดังกล่าว

ผู้สอบบัญชีที่รับผิดชอบงานสอบบัญชีและการนำเสนอรายงานฉบับนี้คือ นางสาวโสธรา ดินตะสุวรรณ

(นางสาวโสธรา ดินตะสุวรรณ)
ผู้สอบบัญชีรับอนุญาต เลขทะเบียน 8658

บริษัท สอบบัญชีธรรมนิติ จำกัด
กรุงเทพมหานคร
วันที่ 1 มีนาคม 2564

บริษัท โรงพยาบาลรามคำแหง จำกัด (มหาชน) และบริษัทย่อย

งบแสดงฐานะการเงิน
ณ วันที่ 31 ธันวาคม 2563

สินทรัพย์

หมายเหตุ	บาท					
	งบการเงินรวม			งบการเงินเฉพาะกิจการ		
	ณ วันที่ 31 ธันวาคม 2563	ณ วันที่ 31 ธันวาคม 2562 (ปรับปรุงใหม่)	ณ วันที่ 1 มกราคม 2562 (ปรับปรุงใหม่)	ณ วันที่ 31 ธันวาคม 2563	ณ วันที่ 31 ธันวาคม 2562	
สินทรัพย์หมุนเวียน						
เงินสดและรายการเทียบเท่าเงินสด	5	616,022,062	1,012,470,145	889,923,077	390,656,667	306,601,141
ลูกหนี้การค้า	6, 40	1,273,594,735	573,175,865	351,206,594	533,115,934	556,488,743
เงินให้กู้ยืมระยะสั้นแก่กิจการที่เกี่ยวข้องกัน	7, 40	558,000,000	345,000,000	345,000,000	-	-
ส่วนที่ถึงกำหนดครบชำระภายในหนึ่งปี						
เงินให้กู้ยืมระยะยาวแก่กิจการที่เกี่ยวข้องกัน	15	-	-	-	1,200,000	-
สินค้าคงเหลือ	8	753,997,107	622,586,286	566,922,597	661,806,545	612,753,843
เงินปันผลค้างรับ	33	45,885,067	790,000	-	145,885,068	790,000
สินทรัพย์หมุนเวียนอื่น	40	104,364,826	55,013,618	28,373,208	35,128,554	23,323,414
รวมสินทรัพย์หมุนเวียน		3,351,863,797	2,609,035,914	2,181,425,476	1,767,792,768	1,499,957,141
สินทรัพย์ไม่หมุนเวียน						
เงินฝากประจำที่คิดภาระค่าประกัน	9	3,836,427	1,195,080	1,187,452	-	-
สินทรัพย์ทางการเงินไม่หมุนเวียนอื่น	10	8,134,536,291	-	-	8,049,858,175	-
เงินลงทุนเพื่อขาย	11	-	7,027,512,537	4,994,603,815	-	7,027,512,537
เงินลงทุนในบริษัทร่วม	12	6,991,439,781	6,510,189,355	5,575,191,630	3,485,370,093	4,077,400,447
เงินลงทุนในบริษัทย่อย	13	-	-	-	3,223,253,806	993,130,890
เงินลงทุนระยะยาวอื่น	14	-	313,411,345	193,411,345	-	313,411,345
เงินให้กู้ยืมระยะยาวแก่กิจการที่เกี่ยวข้องกัน	15, 41	-	45,000,000	45,000,000	3,500,000	45,000,000
อสังหาริมทรัพย์เพื่อการลงทุน	17	348,156,947	-	-	-	-
ที่ดิน อาคารและอุปกรณ์	18	7,651,846,636	1,853,442,977	2,059,939,699	1,559,007,299	1,495,036,202
สิทธิการเช่าที่ดิน		-	-	22,624,809	-	-
สินทรัพย์สิทธิการเช่า	19	221,478,653	-	-	-	-
ค่าความนิยม	20	302,280,309	16,907,345	16,907,345	-	-
สินทรัพย์ไม่มีตัวตนอื่น	21	63,573,111	15,580,232	9,718,542	14,346,308	15,580,232
สินทรัพย์ภายใต้การควบคุม	22	25,167,311	24,994,306	28,267,464	-	-
สินทรัพย์ไม่หมุนเวียนอื่น		163,172,734	94,794,968	40,191,446	42,785,446	87,571,953
รวมสินทรัพย์ไม่หมุนเวียน		23,905,488,200	15,903,028,145	12,987,043,547	16,378,121,127	14,054,643,606
รวมสินทรัพย์		27,257,351,997	18,512,064,059	15,168,469,023	18,145,913,895	15,554,600,747

หมายเหตุประกอบงบการเงินเป็นส่วนหนึ่งของงบการเงินนี้

บริษัท โรงพยาบาลรามคำแหง จำกัด (มหาชน) และบริษัทย่อย

งบแสดงฐานะการเงิน (ต่อ)

ณ วันที่ 31 ธันวาคม 2563

หนี้สินและส่วนของผู้ถือหุ้น

หมายเหตุ	บาท					
	งบการเงินรวม			งบการเงินเฉพาะกิจการ		
	ณ วันที่ 31	ณ วันที่ 31	ณ วันที่ 1	ณ วันที่ 31	ณ วันที่ 31	
	ธันวาคม 2563	ธันวาคม 2562	มกราคม 2562	ธันวาคม 2563	ธันวาคม 2562	
		(ปรับปรุงใหม่)	(ปรับปรุงใหม่)			
หนี้สินหมุนเวียน						
เงินเบิกเกินบัญชีและเงินกู้ยืมระยะสั้น						
จากสถาบันการเงิน	23	5,608,795,333	4,054,909,560	882,567,738	4,113,219,601	4,052,172,294
เจ้าหนี้การค้า	40	518,452,156	297,353,371	257,722,657	330,406,105	283,518,497
ส่วนของหนี้สินระยะยาวที่ถึงกำหนดชำระภายในหนึ่งปี						
เงินกู้ยืมระยะยาวจากสถาบันการเงิน	27	1,140,709,992	-	55,000,000	745,400,000	-
หนี้สินตามสัญญาเช่า	28	6,689,380	-	-	-	-
เงินกู้ยืมระยะสั้นจากบุคคลและกิจการที่เกี่ยวข้องกัน	24, 40	203,778,146	5,200,000	6,000,000	555,200,000	5,200,000
เงินกู้ยืมระยะสั้นจากบุคคลอื่น	25	345,620,000	172,500,000	176,350,000	172,500,000	172,500,000
เจ้าหนี้ทรัพย์สิน	26	28,540,639	44,338,782	36,621,496	6,140,956	23,549,096
เงินปันผลค้างจ่าย	33	100,000,000	-	-	-	-
เจ้าหนี้ค่าหุ้น	40	-	-	-	-	3,210,000
ภาษีเงินได้นิติบุคคลค้างจ่าย		73,855,639	96,953,849	231,193,534	72,038,596	93,103,951
ค่าธรรมเนียมแพทย์ค้างจ่าย		194,033,611	105,538,618	102,942,786	100,241,057	98,200,974
ค่าใช้จ่ายค้างจ่าย		136,645,145	44,553,483	37,195,344	21,842,201	18,603,669
หนี้สินหมุนเวียนอื่น	40	45,280,290	31,620,812	34,521,285	8,404,099	31,463,263
รวมหนี้สินหมุนเวียน		8,402,400,331	4,852,968,475	1,820,114,840	6,125,392,615	4,781,521,744
หนี้สินไม่หมุนเวียน						
เงินกู้ยืมระยะยาวจากสถาบันการเงิน	27	1,985,316,026	-	-	1,170,600,000	-
หนี้สินภาษีเงินได้รอการตัดบัญชี	22	301,327,604	325,220,823	261,527,692	254,525,556	310,191,225
หนี้สินตามสัญญาเช่า	28	4,465,496	-	-	-	-
ประมาณการหนี้สินผลประโยชน์พนักงาน	29	283,548,245	131,791,942	86,743,876	132,464,595	117,093,677
หนี้สินไม่หมุนเวียนอื่น		27,191,142	8,580,894	6,433,635	18,235,130	7,129,329
รวมหนี้สินไม่หมุนเวียน		2,601,848,513	465,593,659	354,705,203	1,575,825,281	434,414,231
รวมหนี้สิน		11,004,248,844	5,318,562,134	2,174,820,043	7,701,217,896	5,215,935,975

หมายเหตุประกอบงบการเงินเป็นส่วนหนึ่งของงบการเงินนี้

บริษัท โรงพยาบาลรามคำแหง จำกัด (มหาชน) และบริษัทย่อย

งบแสดงฐานะการเงิน (ต่อ)

ณ วันที่ 31 ธันวาคม 2563

หนี้สินและส่วนของผู้ถือหุ้น (ต่อ)

		บาท				
		งบการเงินรวม			งบการเงินเฉพาะกิจการ	
		ณ วันที่ 31	ณ วันที่ 31	ณ วันที่ 1	ณ วันที่ 31	ณ วันที่ 31
		ธันวาคม 2563	ธันวาคม 2562	มกราคม 2562	ธันวาคม 2563	ธันวาคม 2562
			(ปรับปรุงใหม่)	(ปรับปรุงใหม่)		
ส่วนของผู้ถือหุ้น						
ทุนเรือนหุ้น	32					
ทุนจดทะเบียน						
หุ้นสามัญ 300,000,000 หุ้น มูลค่าหุ้นละ 0.50 บาท		150,000,000	150,000,000		15,000,000	150,000,000
หุ้นสามัญ 15,000,000 หุ้น มูลค่าหุ้นละ 10.00 บาท				150,000,000		
ทุนที่ออกและเรียกชำระแล้ว						
หุ้นสามัญ 240,000,000 หุ้น มูลค่าหุ้นละ 0.50 บาท		120,000,000	120,000,000		120,000,000	120,000,000
หุ้นสามัญ 12,000,000 หุ้น มูลค่าหุ้นละ 10.00 บาท				120,000,000		
กำไรสะสม						
จัดสรรแล้ว						
ทุนสำรองตามกฎหมาย		15,000,000	15,000,000	15,000,000	15,000,000	15,000,000
ยังไม่ได้จัดสรร		10,627,037,822	10,637,784,135	10,295,573,087	9,206,396,670	8,794,177,210
องค์ประกอบอื่นของส่วนของผู้ถือหุ้น		1,323,012,033	1,864,447,320	1,582,565,025	1,103,299,329	1,409,487,562
รวมส่วนของผู้ถือหุ้นบริษัทใหญ่		12,085,049,855	12,637,231,455	12,013,138,112	10,444,695,999	10,338,664,772
ส่วนของผู้ถือหุ้นได้เสียที่ไม่มีอำนาจควบคุมในบริษัทย่อย		4,168,053,298	556,270,470	980,510,868	-	-
รวมส่วนของผู้ถือหุ้น		16,253,103,153	13,193,501,925	12,993,648,980	10,444,695,999	10,338,664,772
รวมหนี้สินและส่วนของผู้ถือหุ้น		27,257,351,997	18,512,064,059	15,168,469,023	18,145,913,895	15,554,600,747

หมายเหตุประกอบงบการเงินเป็นส่วนหนึ่งของงบการเงินนี้

บริษัท โรงพยาบาลรามคำแหง จำกัด (มหาชน) และบริษัทย่อย

งบกำไรขาดทุนเบ็ดเสร็จ

สำหรับปีสิ้นสุดวันที่ 31 ธันวาคม 2563

	หมายเหตุ	บาท			
		งบการเงินรวม		งบการเงินเฉพาะกิจการ	
		2563	2562	2563	2562
		(ปรับปรุงใหม่)			
รายได้					
รายได้จากการรักษาพยาบาล	40	7,062,592,182	3,631,950,938	3,112,244,157	3,341,603,757
รายได้จากการขายอุปกรณ์และเครื่องมือแพทย์	40	759,569,228	815,624,784	1,030,705,746	825,095,340
รายได้อื่น					
รายได้เงินปันผล	10, 11, 12, 13, 14, 40	229,042,021	272,633,225	640,950,585	893,455,426
อื่นๆ	40	110,913,454	104,670,959	33,638,419	100,127,462
รวมรายได้		8,162,116,885	4,824,879,906	4,817,538,907	5,160,281,985
ค่าใช้จ่าย					
ต้นทุนในการรักษาพยาบาล	40	5,732,140,083	2,478,484,516	2,235,285,183	2,224,422,244
ต้นทุนขายอุปกรณ์และเครื่องมือแพทย์	40	491,879,580	602,328,969	763,016,099	611,799,525
ค่าใช้จ่ายในการบริหาร	40	1,259,581,230	496,147,090	366,452,490	440,093,922
ขาดทุนจากการด้อยค่าของเงินลงทุน	12, 13	-	248,042,872	60,308,080	95,000,000
รวมค่าใช้จ่าย		7,483,600,893	3,825,003,447	3,425,061,852	3,371,315,691
กำไรจากกิจกรรมดำเนินงาน		678,515,992	999,876,459	1,392,477,055	1,788,966,294
รายได้ทางการเงิน	40	30,286,596	13,922,500	267,137	3,600,000
ต้นทุนทางการเงิน	40	210,999,976	46,173,941	138,567,282	62,061,112
ส่วนแบ่งกำไรจากเงินลงทุนในบริษัทร่วม	12	119,665,024	546,750,639	-	-
กำไรก่อนค่าใช้จ่ายภาษีเงินได้		617,467,636	1,514,375,657	1,254,176,910	1,730,505,182
ค่าใช้จ่ายภาษีเงินได้	35	148,057,982	199,790,965	145,990,919	189,993,423
กำไรสำหรับปี		469,409,654	1,314,584,692	1,108,185,991	1,540,511,759

หมายเหตุประกอบงบการเงินเป็นส่วนหนึ่งของงบการเงินนี้

บริษัท โรงพยาบาลรามคำแหง จำกัด (มหาชน) และบริษัทย่อย

งบกำไรขาดทุนเบ็ดเสร็จ (ต่อ)

สำหรับปีสิ้นสุดวันที่ 31 ธันวาคม 2563

หมายเหตุ	บาท				
	งบการเงินรวม		งบการเงินเฉพาะกิจการ		
	2563	2562	2563	2562	
		(ปรับปรุงใหม่)			
กำไรขาดทุนเบ็ดเสร็จอื่น					
รายการที่อาจถูกจัดประเภทรายการใหม่ในภายหลังไว้ในกำไรหรือขาดทุน					
กำไรที่ยังไม่เกิดขึ้นจากหลักทรัพย์เพื่อขาย	11	-	336,190,777	-	336,190,777
ภาษีเงินได้เกี่ยวกับรายการที่อาจถูกจัดประเภทรายการใหม่	35	-	(67,238,155)	-	(67,238,155)
ส่วนแบ่งกำไรเบ็ดเสร็จอื่นในบริษัทร่วม	11	-	16,673,319	-	-
		-	285,625,941	-	268,952,622
รายการที่จะไม่ถูกจัดประเภทรายการใหม่ไว้ในกำไรหรือขาดทุนในภายหลัง					
ผลขาดทุนจากเงินลงทุนในตราสารทุนที่กำหนดให้					
วัดมูลค่าด้วยมูลค่ายุติธรรมผ่านกำไรขาดทุนเบ็ดเสร็จอื่น		(425,878,439)	-	(425,878,439)	-
ขาดทุนจากการประมาณการตามหลักคณิตศาสตร์ประกันภัย	29	-	(9,239,711)	-	(8,869,950)
ภาษีเงินได้เกี่ยวกับรายการที่อาจไม่ถูกจัดประเภทรายการใหม่	22, 35	85,175,688	1,615,750	85,175,688	1,773,990
ส่วนแบ่งกำไร (ขาดทุน) เบ็ดเสร็จอื่นในบริษัทร่วม - สุทธิจากภาษีเงินได้		4,465,405	(16,216,726)	-	-
		(336,237,346)	(23,840,687)	(340,702,751)	(7,095,960)
กำไร (ขาดทุน) เบ็ดเสร็จอื่นสำหรับปี - สุทธิจากภาษีเงินได้		(336,237,346)	261,785,254	(340,702,751)	261,856,662
กำไรเบ็ดเสร็จรวมสำหรับปี		133,172,308	1,576,369,946	767,483,240	1,802,368,421
การแบ่งปันกำไร(ขาดทุน)					
ส่วนที่เป็นของผู้ถือหุ้นบริษัทใหญ่		632,057,300	1,435,586,470	1,108,185,991	1,540,511,759
ส่วนที่เป็นของส่วนได้เสียที่ไม่มีอำนาจควบคุมในบริษัทย่อย		(162,647,646)	(121,001,778)	-	-
		469,409,654	1,314,584,692	1,108,185,991	1,540,511,759
การแบ่งปันกำไร(ขาดทุน)เบ็ดเสร็จรวม					
ส่วนที่เป็นของผู้ถือหุ้นบริษัทใหญ่		296,026,904	1,697,485,331	767,483,240	1,802,368,421
ส่วนที่เป็นของส่วนได้เสียที่ไม่มีอำนาจควบคุมในบริษัทย่อย		(162,854,596)	(121,115,385)	-	-
		133,172,308	1,576,369,946	767,483,240	1,802,368,421
กำไรต่อหุ้นขั้นพื้นฐาน	36				
ส่วนที่เป็นของผู้ถือหุ้นบริษัทใหญ่		2.63	5.98	4.62	6.42

หมายเหตุประกอบงบการเงินเป็นส่วนหนึ่งของงบการเงินนี้

บริษัท โรงพยาบาลรามคำแหง จำกัด (มหาชน) และบริษัทย่อย
งบแสดงการเปลี่ยนแปลงส่วนของผู้ถือหุ้น
สำหรับปีสิ้นสุดวันที่ 31 ธันวาคม 2563

หมายเหตุ	บาท										
	งบการเงินรวม										
	ส่วนของผู้ถือหุ้นบริษัทใหญ่							ส่วนของผู้ถือหุ้นบริษัทย่อย		รวมส่วนของผู้ถือหุ้น	
ทุนเรือนหุ้นที่ออกและชำระแล้ว	กำไรสะสม		องค์ประกอบอื่นของส่วนของผู้ถือหุ้น				รวมส่วนของผู้ถือหุ้นบริษัทใหญ่	ที่ไม่มีอำนาจควบคุมในบริษัทย่อย	รวมส่วนของผู้ถือหุ้น		
	จัดสรรแล้ว	ยังไม่ได้จัดสรร	กำไร(ขาดทุน) ในตราสารทุนที่กำหนดให้วัดมูลค่าสุทธิรวมผ่านขาดทุนเบ็ดเสร็จอื่น	กำไร(ขาดทุน) จากเงินลงทุน	กำไร(ขาดทุน) ที่ยังไม่เกิดขึ้นจริง จากเงินลงทุนในบริษัทร่วม	ผลต่างจากการซื้อหุ้นในบริษัทย่อย จากส่วนได้เสียที่ไม่มีอำนาจควบคุม	รวมองค์ประกอบอื่นของส่วนของผู้ถือหุ้น				
ยอดคงเหลือต้นปี ณ วันที่ 1 มกราคม 2562 ตามที่รายงานในงวดก่อน	120,000,000	15,000,000	10,271,668,763	1,677,155,428	(49,143,882)	(44,276,383)	1,583,735,163	11,990,403,926	950,095,601	12,940,499,527	
รายการปรับปรุง											
รายการปรับปรุงจากการแก้ไขข้อผิดพลาด	-	-	23,904,324	-	-	(1,170,138)	(1,170,138)	22,734,186	30,415,267	53,149,453	
ยอดคงเหลือต้นปี ณ วันที่ 1 มกราคม 2562 (ปรับปรุงใหม่)	120,000,000	15,000,000	10,295,573,087	1,677,155,428	(49,143,882)	(45,446,521)	1,582,565,025	12,013,138,112	980,510,868	12,993,648,980	
เงินปันผล	-	-	(1,073,391,988)	-	-	-	-	(1,073,391,988)	(333,125,013)	(1,406,517,001)	
กำไรเบ็ดเสร็จรวมสำหรับปี											
กำไรสำหรับปี (ปรับปรุงใหม่)	-	-	1,435,586,470	-	-	-	-	1,435,586,470	(121,001,778)	1,314,584,692	
กำไร (ขาดทุน) เบ็ดเสร็จอื่น-สุทธิจากภาษีเงินได้	-	-	(19,983,434)	285,625,941	(3,743,646)	-	281,882,295	261,898,861	(113,607)	261,785,254	
ส่วนของผู้ถือหุ้นได้เสียที่ไม่มีอำนาจควบคุมในบริษัทย่อยเพิ่มขึ้นจากทุนเรียกชำระ	-	-	-	-	-	-	-	-	30,000,000	30,000,000	
ยอดคงเหลือปลายปี ณ วันที่ 31 ธันวาคม 2562	120,000,000	15,000,000	10,637,784,135	1,962,781,369	(52,887,528)	(45,446,521)	1,864,447,320	12,637,231,455	556,270,470	13,193,501,925	
ยอดคงเหลือต้นปี ณ วันที่ 1 มกราคม 2563 ตามที่รายงานในงวดก่อน	120,000,000	15,000,000	10,618,647,071	1,962,781,369	(52,887,528)	(44,276,383)	1,865,617,458	12,619,264,529	527,225,781	13,146,490,310	
รายการปรับปรุง											
รายการปรับปรุงจากการแก้ไขข้อผิดพลาด	-	-	19,137,064	-	-	(1,170,138)	(1,170,138)	17,966,926	29,044,689	47,011,615	
ยอดคงเหลือต้นปี ณ วันที่ 1 มกราคม 2563 (ปรับปรุงใหม่)	120,000,000	15,000,000	10,637,784,135	1,962,781,369	(52,887,528)	(45,446,521)	1,864,447,320	12,637,231,455	556,270,470	13,193,501,925	
ผลสะสมจากการเปลี่ยนแปลงนโยบายบัญชีเนื่องจากการนำมาตรฐานการรายงานทางการเงินมาถือปฏิบัติ	-	-	110,076,210	34,514,518	-	-	34,514,518	144,590,728	1,184,421	145,775,149	
ยอดคงเหลือต้นปี ณ วันที่ 1 มกราคม 2563	120,000,000	15,000,000	10,747,860,345	1,997,295,887	(52,887,528)	(45,446,521)	1,898,961,838	12,781,822,183	557,454,891	13,339,277,074	
ผลต่างจากการเปลี่ยนสัดส่วนการถือหุ้นในบริษัทย่อย											
จากส่วนได้เสียที่ไม่มีอำนาจควบคุม	-	-	-	-	-	(238,787,013)	(238,787,013)	(238,787,013)	-	(238,787,013)	
เงินปันผล	-	-	(809,893,262)	-	-	-	-	(809,893,262)	(200,000,000)	(1,009,893,262)	
กำไรเบ็ดเสร็จรวมสำหรับปี											
กำไรสำหรับปี	-	-	632,057,300	-	-	-	-	632,057,300	(162,647,646)	469,409,654	
ขาดทุนเบ็ดเสร็จอื่น-สุทธิจากภาษีเงินได้	-	-	1,132,396	(325,639,553)	(11,523,239)	-	(337,162,792)	(336,030,396)	(206,950)	(336,237,346)	
กำไรจากการขายเงินลงทุนในตราสารทุน	-	-	55,881,043	-	-	-	-	55,881,043	-	55,881,043	
ส่วนของผู้ถือหุ้นได้เสียที่ไม่มีอำนาจควบคุมลดลงจากรับคืนหุ้น	-	-	-	-	-	-	-	-	(384,375,015)	(384,375,015)	
ส่วนของผู้ถือหุ้นได้เสียที่ไม่มีอำนาจควบคุมในบริษัทย่อยเพิ่มขึ้นจากทุนเรียกชำระ	-	-	-	-	-	-	-	-	186,000,000	186,000,000	
ส่วนของผู้ถือหุ้นได้เสียที่ไม่มีอำนาจควบคุมในบริษัทย่อยเพิ่มขึ้นจากการซื้อธุรกิจ	-	-	-	-	-	-	-	-	4,171,828,018	4,171,828,018	
ยอดคงเหลือปลายปี ณ วันที่ 31 ธันวาคม 2563	120,000,000	15,000,000	10,627,037,822	1,671,656,334	(64,410,767)	(284,233,534)	1,323,012,033	12,085,049,855	4,168,053,298	16,253,103,153	

หมายเหตุประกอบงบการเงินเป็นส่วนหนึ่งของงบการเงินนี้

บริษัท โรงพยาบาลรามคำแหง จำกัด (มหาชน) และบริษัทย่อย
งบแสดงการเปลี่ยนแปลงส่วนของผู้ถือหุ้น (ต่อ)
สำหรับปีสิ้นสุดวันที่ 31 ธันวาคม 2563

หมายเหตุ	บาท				
	งบการเงินเฉพาะกิจการ				
	ทุนเรือนหุ้น ที่ออกและ ชำระแล้ว	กำไรสะสม จัดสรรแล้ว ทุนสำรอง ตามกฎหมาย	ยังไม่ได้จัดสรร	องค์ประกอบอื่นของส่วนของผู้ถือหุ้น กำไร(ขาดทุน) จากเงินลงทุนใน ตราสารทุนที่กำหนดให้วัดมูลค่า ยุติธรรมผ่านขาดทุนเบ็ดเสร็จอื่น	รวม ส่วนของผู้ถือหุ้น
ยอดคงเหลือต้นปี ณ วันที่ 1 มกราคม 2562	120,000,000	15,000,000	8,412,761,411	1,140,534,940	9,688,296,351
เงินปันผล	-	-	(1,152,000,000)	-	(1,152,000,000)
กำไรเบ็ดเสร็จรวมสำหรับปี					
กำไรสำหรับปี	-	-	1,540,511,759	-	1,540,511,759
กำไรเบ็ดเสร็จอื่น-สุทธิจากกำไรเงินได้	-	-	(7,095,960)	268,952,622	261,856,662
ยอดคงเหลือปลายปี ณ วันที่ 31 ธันวาคม 2562	120,000,000	15,000,000	8,794,177,210	1,409,487,562	10,338,664,772
ยอดคงเหลือต้นปี ณ วันที่ 1 มกราคม 2563 - ตามที่เคยรายงานไว้	120,000,000	15,000,000	8,794,177,210	1,409,487,562	10,338,664,772
ผลสะสมจากการเปลี่ยนแปลงนโยบายบัญชีเนื่องจากการนำ					
มาตรฐานการรายงานทางการเงินมาถือปฏิบัติ	-	-	112,152,426	34,514,518	146,666,944
ยอดคงเหลือ ณ วันที่ 1 มกราคม 2563 - หลังปรับปรุง	120,000,000	15,000,000	8,906,329,636	1,444,002,080	10,485,331,716
เงินปันผล	-	-	(864,000,000)	-	(864,000,000)
กำไรเบ็ดเสร็จรวมสำหรับปี					
กำไรสำหรับปี	-	-	1,108,185,991	-	1,108,185,991
กำไร (ขาดทุน) เบ็ดเสร็จอื่น-สุทธิจากกำไรเงินได้					
ขาดทุนจากการวัดมูลค่าเงินลงทุน	-	-	-	(340,702,751)	(340,702,751)
กำไรจากการขายเงินลงทุนในตราสารทุน	-	-	55,881,043	-	55,881,043
ยอดคงเหลือปลายงวด ณ วันที่ 31 ธันวาคม 2563	120,000,000	15,000,000	9,206,396,670	1,103,299,329	10,444,695,999

หมายเหตุประกอบงบการเงินเป็นส่วนหนึ่งของงบการเงินนี้

บริษัท โรงพยาบาลรามคำแหง จำกัด (มหาชน) และบริษัทย่อย

งบกระแสเงินสด

สำหรับปีสิ้นสุดวันที่ 31 ธันวาคม 2563

	บาท			
	งบการเงินรวม		งบการเงินเฉพาะกิจการ	
	2563	2562 (ปรับปรุงใหม่)	2563	2562
กระแสเงินสดจากกิจกรรมดำเนินงาน				
กำไรก่อนค่าใช้จ่ายภาษีเงินได้	617,467,636	1,514,375,657	1,254,176,910	1,730,505,182
ปรับกระทบกำไรก่อนค่าใช้จ่ายภาษีเงินได้เป็นเงินสดรับ (จ่าย) จากการดำเนินงาน				
หนี้สูญและหนี้สงสัยจะสูญ	29,653,097	1,403,908	4,790,527	7,643,580
กลับรายการค่าเผื่อหนี้สงสัยจะสูญของเงินให้กู้ยืมและดอกเบี้ยค้างรับ	(1,200,000)	(1,200,000)	(1,200,000)	(1,200,000)
ขาดทุนจากการลดมูลค่าสินค้าคงเหลือ	15,633,862	(12,705,993)	15,842,758	(12,705,993)
ค่าเสื่อมราคาและค่าตัดจำหน่าย	716,496,765	187,714,215	193,638,812	158,720,053
ขาดทุนจากการซื้อขายสินทรัพย์	-	248,042,872	60,308,080	95,000,000
กำไรจากการขายเงินลงทุน	-	(58,874,445)	-	(58,874,445)
กำไรจากการขายและเลิกใช้ทรัพย์สิน	(1,318,063)	(959,833)	(1,266,567)	(959,833)
รายได้เงินปันผล	(229,042,021)	(272,633,225)	(640,950,585)	(893,455,426)
ดอกเบี้ยรับ	(31,075,341)	(15,948,010)	(548,798)	(4,191,353)
ค่าใช้จ่ายผลประโยชน์พนักงาน	42,937,695	36,608,347	16,898,746	31,598,132
กำไร (ขาดทุน) อื่น	(35,294)	-	(35,294)	-
ดอกเบี้ยจ่าย	210,999,976	46,173,941	138,567,282	62,061,112
ส่วนแบ่งกำไรจากเงินลงทุนในบริษัทร่วม	(119,665,024)	(546,750,639)	-	-
เงินสดจากการดำเนินงานก่อนการเปลี่ยนแปลงในส่วนประกอบ				
ของสินทรัพย์และหนี้สินดำเนินงาน	1,250,853,288	1,125,246,795	1,040,221,871	1,114,141,009
การเปลี่ยนแปลงในส่วนประกอบของสินทรัพย์ดำเนินงาน (เพิ่มขึ้น) ลดลง				
ลูกหนี้การค้า	161,269,521	(223,373,179)	29,147,814	(230,296,977)
สินค้าคงเหลือ	(71,847,303)	(42,957,696)	(64,895,460)	(42,716,754)
สินทรัพย์หมุนเวียนอื่น	(52,392,370)	2,906,029	(12,284,593)	3,632,996
สินทรัพย์ไม่หมุนเวียนอื่น	(8,762,052)	(993,585)	(5,220,910)	21,805

หมายเหตุประกอบงบการเงินเป็นส่วนหนึ่งของงบการเงินนี้

บริษัท โรงพยาบาลรามคำแหง จำกัด (มหาชน) และบริษัทย่อย

งบกระแสเงินสด (ต่อ)

สำหรับปีสิ้นสุดวันที่ 31 ธันวาคม 2563

	บาท			
	งบการเงินรวม		งบการเงินเฉพาะกิจการ	
	2563	2562	2563	2562
	(ปรับปรุงใหม่)			
การเปลี่ยนแปลงในส่วนประกอบของหนี้สินดำเนินงานเพิ่มขึ้น (ลดลง)				
เจ้าหนี้การค้า	(44,246,707)	39,630,714	46,887,608	43,979,646
หนี้สินหมุนเวียนอื่น	(63,703,270)	6,360,254	(20,244,523)	24,250,141
หนี้สินไม่หมุนเวียนอื่น	9,663,502	2,147,258	11,105,799	774,584
เงินสดจ่ายภาวะผูกพันผลประโยชน์พนักงาน	(12,957,869)	(799,992)	(1,527,828)	(692,192)
เงินสดรับจากการดำเนินงาน	1,167,876,740	908,166,598	1,023,189,778	913,094,258
เงินสดจ่ายภาษีเงินได้	(273,239,010)	(331,988,074)	(174,212,991)	(166,548,651)
เงินสดสุทธิได้มาจากกิจกรรมดำเนินงาน	894,637,730	576,178,524	848,976,787	746,545,607
กระแสเงินสดจากกิจกรรมลงทุน				
เงินรับชำระคืนจากเงินให้กู้ยืมระยะสั้นแก่บริษัทที่เกี่ยวข้องกัน	1,318,500,000	-	-	-
เงินจ่ายจากเงินให้กู้ยืมระยะสั้นแก่บริษัทที่เกี่ยวข้องกัน	(1,276,500,000)	-	-	-
เงินรับชำระคืนจากเงินให้กู้ยืมระยะยาวแก่บริษัทที่เกี่ยวข้องกัน	45,000,000	-	45,300,000	-
เงินจ่ายเพื่อให้กู้ยืมระยะยาวแก่บริษัทที่เกี่ยวข้องกัน	-	-	(5,000,000)	-
เงินจ่ายค่าซื้อตราสารทุน	(1,411,657,395)	(1,925,150,719)	(1,411,657,395)	(1,925,150,719)
เงินรับจากการขายตราสารทุน	305,529,149	287,307,219	305,529,149	287,307,219
เงินจ่ายค่าซื้อเงินลงทุนในบริษัทร่วม	(499,089,576)	(595,879,694)	(499,089,576)	(595,879,694)
เงินรับจากการลดทุนในบริษัทร่วม	-	-	384,374,984	-
เงินจ่ายค่าซื้อเงินลงทุนในบริษัทย่อย	-	-	(1,343,686,050)	(70,000,000)
เงินจ่ายค่าซื้อเงินลงทุนในบริษัทที่เกี่ยวข้องกันและบริษัทอื่น	(40,311,290)	(121,000,000)	(40,000,000)	(120,000,000)
จ่ายชำระเจ้าหนี้ค่าหุ้นเงินลงทุนในบริษัทย่อย	-	-	(3,210,000)	(10,000,000)
เงินจ่ายเพื่อซื้อที่ดิน อาคาร และอุปกรณ์	(914,818,849)	(193,494,222)	(268,853,611)	(180,899,931)
เงินรับจากการขายอุปกรณ์	5,369,436	960,000	1,315,000	960,000
เงินจ่ายเพื่อซื้อสินทรัพย์ไม่มีตัวตน	(7,581,471)	(8,949,516)	(3,153,620)	(8,949,516)
เงินฝากธนาคารที่คิดการค่าบริการ	(18,492)	(7,628)	-	-
เงินจ่ายค่ามัดจำค่าสินทรัพย์	116,174,496	(55,304,017)	50,007,416	(53,699,018)
เงินปันผลรับจากเงินลงทุนในตราสารทุน	208,645,950	262,905,585	208,645,950	262,905,585
เงินปันผลรับจากเงินลงทุนในบริษัทร่วม	229,623,759	287,697,214	179,236,028	287,697,214
เงินปันผลรับจากเงินลงทุนในบริษัทย่อย	-	-	100,000,000	333,124,987
เงินปันผลรับจากเงินลงทุนในบริษัทที่เกี่ยวข้องกันและบริษัทอื่น	18,192,671	9,287,640	7,973,540	9,287,640
เงินสดรับจากดอกเบี้ยรับ	32,623,784	17,251,571	2,165,786	5,391,354
เงินสดสุทธิใช้ไปในกิจกรรมลงทุน	(1,870,317,828)	(2,034,376,567)	(2,290,102,399)	(1,777,904,879)

หมายเหตุประกอบงบการเงินเป็นส่วนหนึ่งของงบการเงินนี้

บริษัท โรงพยาบาลรามคำแหง จำกัด (มหาชน) และบริษัทย่อย

งบกระแสเงินสด (ต่อ)

สำหรับปีสิ้นสุดวันที่ 31 ธันวาคม 2563

	บาท			
	งบการเงินรวม		งบการเงินเฉพาะกิจการ	
	2563	2562	2563	2562
		(ปรับปรุงใหม่)		
กระแสเงินสดจากกิจกรรมจัดหาเงิน				
เงินเบิกเกินบัญชีและเงินกู้ยืมระยะสั้นจากสถาบันการเงินเพิ่มขึ้น (ลดลง)	509,385,925	3,172,341,822	61,047,307	3,173,513,796
เงินรับจากเงินกู้ยืมระยะสั้นจากบุคคลและกิจการที่เกี่ยวข้องกัน	927,000,000	-	1,514,000,000	400,000,000
เงินจ่ายคืนเงินกู้ยืมระยะสั้นจากบุคคลและกิจการที่เกี่ยวข้องกัน	(756,000,000)	(800,000)	(964,000,000)	(1,093,800,000)
เงินรับจากเงินกู้ยืมระยะสั้นจากบุคคลอื่น	1,400,000	1,900,000	-	1,900,000
เงินจ่ายคืนเงินกู้ยืมระยะสั้นจากบุคคลอื่น	(81,400,000)	(5,750,000)	-	(5,750,000)
เงินจ่ายหนี้ตามสัญญาเช่าการเงิน	(5,027,563)	-	-	-
เงินรับจากเงินกู้ยืมระยะยาว	2,146,000,000	-	2,146,000,000	-
เงินจ่ายชำระคืนเงินกู้ยืมระยะยาว	(707,039,992)	(55,000,000)	(230,000,000)	(44,000,000)
เงินจ่ายคืนทุนให้ส่วนได้เสียที่ไม่มีอำนาจควบคุม	(384,375,016)	-	-	-
เงินปันผลจ่าย	(964,965,600)	(1,485,125,013)	(864,000,000)	(1,152,000,000)
เงินรับค่าหุ้นจากส่วนได้เสียที่ไม่มีอำนาจควบคุม	169,314,726	-	-	-
เงินจ่ายค่าหุ้นจากบริษัทย่อยจากส่วนได้เสียที่ไม่มีอำนาจควบคุม	(64,602,949)	-	-	-
จ่ายดอกเบี้ยจ่าย	(210,457,516)	(46,821,698)	(137,866,169)	(62,708,869)
เงินสดสุทธิได้มาจากกิจกรรมจัดหาเงิน	579,232,015	1,580,745,111	1,525,181,138	1,217,154,927
เงินสดและรายการเทียบเท่าเงินสดสุทธิเพิ่มขึ้น (ลดลง)	(396,448,083)	122,547,068	84,055,526	185,795,655
เงินสดและรายการเทียบเท่าเงินสด ณ วันต้นปี	1,012,470,145	889,923,077	306,601,141	120,805,486
เงินสดและรายการเทียบเท่าเงินสด ณ วันปลายปี	616,022,062	1,012,470,145	390,656,667	306,601,141
การเปิดเผยเพิ่มเติมประกอบงบกระแสเงินสด				
รายการที่มีใช้เงินสดประกอบด้วย				
เจ้าหน้าที่ทรัพย์สินเพิ่มขึ้น (ลดลง)	(98,972,751)	7,717,285	(17,408,140)	14,965,630
เจ้าหน้าที่ค่าหุ้นลดลง	-	10,000,000	-	10,000,000

หมายเหตุประกอบงบการเงินเป็นส่วนหนึ่งของงบการเงินนี้

บริษัท โรงพยาบาลรามคำแหง จำกัด (มหาชน) และบริษัทย่อย
หมายเหตุประกอบงบการเงิน
วันที่ 31 ธันวาคม 2563

1. ข้อมูลทั่วไป

1.1 สถานะของบริษัท

บริษัทเป็นนิติบุคคลจัดตั้งขึ้นตามกฎหมายไทยและจดทะเบียนในตลาดหลักทรัพย์แห่งประเทศไทย
บริษัทได้จดทะเบียนแปรสภาพเป็นบริษัทมหาชนจำกัดเมื่อวันที่ 21 มิถุนายน 2536

1.2 สถานที่ตั้งของบริษัท

บริษัทตั้งอยู่ที่ เลขที่ 436 ถนนรามคำแหง แขวงหัวหมาก เขตบางกะปิ จังหวัดกรุงเทพมหานคร

1.3 ลักษณะธุรกิจ

บริษัทประกอบธุรกิจโรงพยาบาลและธุรกิจที่ให้การสนับสนุนด้านการแพทย์

2. หลักเกณฑ์ในการจัดทำงบการเงิน

2.1 หลักเกณฑ์ในการจัดทำงบการเงิน

งบการเงินนี้จัดทำขึ้นตามมาตรฐานการบัญชีที่กฎหมายกำหนดตามพระราชบัญญัติวิชาชีพบัญชี พ.ศ. 2547 โดยได้ถือปฏิบัติตามมาตรฐานการรายงานทางการเงินและการแสดงรายการได้ทำขึ้นตามแบบกำหนดรายการย่อที่ต้องมีในงบการเงินสำหรับบริษัทมหาชนจำกัด ที่กำหนดโดยประกาศกรมพัฒนาธุรกิจการค้า กระทรวงพาณิชย์ ออกตามความในพระราชบัญญัติการบัญชี พ.ศ. 2543

งบการเงินนี้ได้จัดทำขึ้น โดยใช้เกณฑ์ราคาทุนเดิมเว้นแต่จะ ได้เปิดเผยเป็นอย่างอื่นในนโยบายการบัญชี

งบการเงินฉบับภาษาไทยเป็นงบการเงินฉบับที่บริษัทใช้เป็นทางการตามกฎหมายของงบการเงินฉบับภาษาอังกฤษแปลมาจากงบการเงินฉบับภาษาไทยดังกล่าว

2.2 หลักเกณฑ์การจัดทำงบการเงินรวม

ก) งบการเงินรวมนี้ได้รวมงบการเงินของบริษัท โรงพยาบาลรามคำแหง จำกัด (มหาชน) และบริษัทย่อยกับส่วนได้เสียในบริษัทรวม ดังนี้

บริษัท	ประเภทกิจการ	ที่ตั้งสำนักงานใหญ่	อัตราส่วนของการถือหุ้น (ร้อยละของจำนวนหุ้นจดทะเบียน)	
			2563	2562
<u>บริษัทย่อยและบริษัทร่วมที่บริษัทถือโดยตรง</u>				
บริษัทย่อย				
บริษัท โรงพยาบาลชัยภูมิ-ราม จำกัด	โรงพยาบาล	ชัยภูมิ	78.04	78.04
บริษัท อาร์ พลัส แอสเซท จำกัด	โรงพยาบาล	กรุงเทพมหานคร	50.00	50.00
บริษัท โรงพยาบาลเมืองเลย ราม จำกัด	โรงพยาบาล	เลย	77.67	77.67
บริษัท โรงพยาบาลเวียงจันทน์ ราม				
อินเตอร์เนชั่นแนล จำกัด	โรงพยาบาล	ประเทศลาว	70.00	70.00
บริษัท โรงพยาบาลวิภาราม จำกัด	โรงพยาบาล	กรุงเทพมหานคร	50.00	-

บริษัท	ประเภทกิจการ	ที่ตั้งสำนักงานใหญ่	อัตราส่วนของการถือหุ้น (ร้อยละของจำนวนหุ้นจดทะเบียน)	
			2563	2562
บริษัทร่วม				
บริษัท โรงพยาบาลวิภาวดี จำกัด	โรงพยาบาล	กรุงเทพมหานคร	-	41.10
บริษัท โรงพยาบาลเชียงใหม่ราม จำกัด	โรงพยาบาล	เชียงใหม่	42.89	42.89
บริษัท โรงพยาบาลพะเยาราม จำกัด	โรงพยาบาล	พะเยา	40.00	40.00
บริษัท รังสิภรณ์ จำกัด	ซ่อมเครื่องมือแพทย์	กรุงเทพมหานคร	30.00	30.00
บริษัท สิ้นแพทย์ จำกัด	โรงพยาบาล	กรุงเทพมหานคร	32.95	32.95
บริษัท ปิยะศิริ จำกัด	โรงพยาบาล	กรุงเทพมหานคร	34.24	34.24
บริษัท โรงพยาบาลวิภาวดี จำกัด (มหาชน)	โรงพยาบาล	กรุงเทพมหานคร	7.09	7.29
บริษัท เลกาซี กอล์ฟ (ประเทศไทย) จำกัด	สนามกอล์ฟ	กรุงเทพมหานคร	40.00	40.00
บริษัท นูริรัมย์รวมแพทย์ จำกัด	โรงพยาบาล	บุรีรัมย์	36.09	36.09
บริษัท ทิพยบดินทร์ จำกัด	ขายเครื่องมือแพทย์	กรุงเทพมหานคร	38.18	33.33
บริษัท โรงพยาบาลราชธานี จำกัด (มหาชน)	โรงพยาบาล	พระนครศรีอยุธยา	4.03	4.00
บริษัท โรงพยาบาลน่าน-ราม จำกัด	โรงพยาบาล	น่าน	14.00	14.00
บริษัท รามนครา จำกัด	โรงพยาบาล	กรุงเทพมหานคร	35.35	-
บริษัทย่อยและบริษัทร่วมที่ถือโดยบริษัทย่อยบริษัท โรงพยาบาลวิภาวดี จำกัด				
บริษัทย่อย				
บริษัท โรงพยาบาลวิภาวดี (อมตะนคร) จำกัด	โรงพยาบาล	ชลบุรี	75.11	75.11
บริษัท ส่งสัมพันธ์ จำกัด	โรงพยาบาล	กรุงเทพมหานคร	50.00	50.00
บริษัท โรงพยาบาลวิภาวดี-ปากเกร็ด จำกัด	โรงพยาบาล	นนทบุรี	88.46	88.46
บริษัท โรงพยาบาลมหาลักษณ์ จำกัด	โรงพยาบาล	กรุงเทพมหานคร	51.72	51.72
บริษัท วิภาวดี-ชัยปราการ จำกัด	โรงพยาบาล	สมุทรปราการ	72.17	49.29
บริษัทร่วม				
บริษัท โรงพยาบาลเสรีรักษ์ จำกัด	โรงพยาบาล	กรุงเทพมหานคร	20.00	20.00
บริษัท โรงพยาบาลวิภาวดี จำกัด (มหาชน)	โรงพยาบาล	กรุงเทพมหานคร	4.27	-
บริษัท โรงพยาบาลราชธานี จำกัด (มหาชน)	โรงพยาบาล	พระนครศรีอยุธยา	7.94	-
บริษัท เลกาซี กอล์ฟ (ประเทศไทย) จำกัด	สนามกอล์ฟ	กรุงเทพมหานคร	6.19	-
บริษัทย่อยและบริษัทร่วมที่ถือโดยบริษัทร่วมบริษัท สิ้นแพทย์ จำกัด				
บริษัทย่อย				
บริษัท สิ้นแพทย์ เทพารักษ์ จำกัด	โรงพยาบาล	สมุทรปราการ	81.00	81.00
บริษัท สิ้นแพทย์ บางนา จำกัด	โรงพยาบาล	กรุงเทพมหานคร	50.00	50.00
บริษัท เอส.ที.ริช จำกัด	ซื้อ-ขาย	กรุงเทพมหานคร	99.94	99.94
	อสังหาริมทรัพย์			
บริษัท กรีนวิว เทรนนิ่ง เซ็นเตอร์ จำกัด	ฝึกอบรม	กรุงเทพมหานคร	99.94	99.94
บริษัท สิ้นแพทย์ ธนบุรี จำกัด	โรงพยาบาล	กรุงเทพมหานคร	100.00	100.00
บริษัท สิ้นแพทย์ นครปฐม จำกัด	โรงพยาบาล	กรุงเทพมหานคร	100.00	100.00
(เดิมชื่อบริษัท ปฐมเวช จำกัด)				
บริษัท สิ้นแพทย์ ลำลูกกา จำกัด	โรงพยาบาล	กรุงเทพมหานคร	100.00	100.00
บริษัท วิ.เอส. เมดิคอล จำกัด	โรงพยาบาล	กรุงเทพมหานคร	80.00	80.00
บริษัท สิ้นแพทย์ นครสวรรค์ จำกัด	โรงพยาบาล	กรุงเทพมหานคร	50.00	50.00
บริษัท สิ้นแพทย์ อุบลราชธานี จำกัด	โรงพยาบาล	กรุงเทพมหานคร	100.00	100.00
บริษัท สิ้นแพทย์ สุวรรณภูมิ จำกัด	โรงพยาบาล	กรุงเทพมหานคร	60.00	60.00
บริษัท เซนสเทีย จำกัด	การจัดทำซอฟต์แวร์	กรุงเทพมหานคร	60.00	-
บริษัท เมดิคอลคอมเพล็กซ์ รามอินทรา จำกัด	โรงพยาบาล	กรุงเทพมหานคร	100.00	-

บริษัท	ประเภทกิจการ	ที่ตั้งสำนักงานใหญ่	อัตราส่วนของการถือหุ้น (ร้อยละของจำนวนหุ้นจดทะเบียน)	
			2563	2562
บริษัทร่วม				
บริษัท โรงพยาบาลเสรีรักษ์ จำกัด	โรงพยาบาล	กรุงเทพมหานคร	40.00	40.00
บริษัท โรงพยาบาลวิภาวดี จำกัด (มหาชน)	โรงพยาบาล	กรุงเทพมหานคร	8.69	8.84
บริษัท โรงพยาบาลวิภาวดี จำกัด	โรงพยาบาล	กรุงเทพมหานคร	9.39	12.25
บริษัท ปิยะศิริ จำกัด	โรงพยาบาล	กรุงเทพมหานคร	6.31	6.31
บริษัท อาร์ พลัส แอสเซท จำกัด	โรงพยาบาล	กรุงเทพมหานคร	50.00	50.00
บริษัท เอส เมคคอลล จำกัด	โรงพยาบาล	กรุงเทพมหานคร	32.50	32.50
บริษัท โรงพยาบาลวิภาวดี (อมตะนคร) จำกัด	โรงพยาบาล	ชลบุรี	20.00	20.00
บริษัท วิภาวดี-ชัยปราการ จำกัด	โรงพยาบาล	สมุทรปราการ	26.29	26.29
<u>บริษัทย่อยและบริษัทร่วมที่ถือโดยบริษัทร่วมบริษัท โรงพยาบาลเชียงใหม่ราม จำกัด</u>				
บริษัทย่อย				
บริษัท เทพปัญญาธุรกิจ จำกัด	โรงพยาบาล	เชียงใหม่	100.00	100.00
บริษัท โรงพยาบาลรามคำแหง เชียงใหม่ จำกัด	โรงพยาบาล	เชียงใหม่	64.74	63.91
บริษัทร่วม				
บริษัท โรงพยาบาลเฉลิมกษัตริย์ จำกัด	โรงพยาบาล	ลำปาง	25.44	25.44

เมื่อวันที่ 12 กันยายน 2562 บริษัทได้ร่วมลงทุนในบริษัท โรงพยาบาลเวียงจันทน์ ราม อินเตอร์เนชั่นแนล จำกัด จำนวน 7 ล้านหุ้น ในราคาหุ้นละ 10 บาท เป็นจำนวนเงิน 70 ล้านบาท ผลจากการซื้อหุ้นดังกล่าวทำให้บริษัทมีสัดส่วนการถือหุ้นในบริษัทดังกล่าวเป็นสัดส่วนร้อยละ 70 บริษัทได้ชำระค่าหุ้นแล้วทั้งจำนวน

เมื่อวันที่ 15 มกราคม 2563 บริษัทได้ซื้อเงินลงทุนในบริษัท โรงพยาบาลวิภาวดี จำกัด ทำให้มีสัดส่วนการถือหุ้นเพิ่มขึ้นจากร้อยละ 41.10 เป็นร้อยละ 50.00 จึงได้มีการโอนเปลี่ยนแปลงเงินลงทุนจากเงินลงทุนในบริษัทร่วมเป็นเงินลงทุนในบริษัทย่อย บริษัทได้รวมงบการเงินของบริษัทดังกล่าวในการจัดทำงบการเงินรวมตั้งแต่วันที่ 15 มกราคม 2563 เป็นต้นไป

- ข) ในการจัดทำงบการเงินรวมถือหลักเกณฑ์การรวมเฉพาะบริษัทย่อยซึ่งบริษัท โรงพยาบาลรามคำแหง จำกัด (มหาชน) มีอำนาจในการควบคุมหลังจากได้ตัดยอดคงเหลือและรายการระหว่างกันที่เป็นสาระสำคัญของบริษัทและบริษัทย่อย เงินลงทุนในบริษัทย่อยตามบัญชีของบริษัท และส่วนของผู้ถือหุ้นของบริษัทย่อย ได้ตัดออกจากงบการเงินรวมนี้แล้ว
- ค) นโยบายการบัญชีที่สำคัญของบริษัทย่อยในส่วนของการบัญชีที่เหมือนกัน ใช้นโยบายการบัญชีเช่นเดียวกับบริษัทใหญ่
- ง) ส่วนได้เสียที่ไม่มีอำนาจควบคุม หมายถึงส่วนได้เสียในบริษัทย่อยที่ไม่ได้เป็นของบริษัท ซึ่งได้แสดงเป็นรายการแยกต่างหากจากส่วนที่เป็นส่วนของผู้ถือหุ้นบริษัทใหญ่

2.3 มาตรฐานการรายงานทางการเงินที่มีผลบังคับใช้ในปัจจุบัน

ในระหว่างปี บริษัทและบริษัทย่อยได้นำมาตรฐานการรายงานทางการเงินและการตีความมาตรฐานการรายงานทางการเงินฉบับใหม่และฉบับปรับปรุง ซึ่งจะมีผลบังคับใช้สำหรับงบการเงินที่มีรอบระยะเวลาบัญชีที่เริ่มในหรือหลังวันที่ 1 มกราคม 2563 มาตรฐานการรายงานทางการเงินดังกล่าวได้รับการปรับปรุงหรือจัดให้มีขึ้นเพื่อให้มีเนื้อหาทำเทียบกับมาตรฐานการรายงานทางการเงินระหว่างประเทศ โดยส่วนใหญ่เป็นการอธิบายให้ชัดเจนเกี่ยวกับวิธีปฏิบัติทางการบัญชีและการให้แนวปฏิบัติทางบัญชีกับผู้ใช้มาตรฐาน ยกเว้น มาตรฐานการรายงานทางการเงินฉบับใหม่ดังต่อไปนี้ที่มีการเปลี่ยนแปลงหลักการสำคัญซึ่งสามารถสรุปได้ดังนี้

มาตรฐานการรายงานทางการเงินกลุ่มเครื่องมือทางการเงิน

มาตรฐานการรายงานทางการเงินกลุ่มเครื่องมือทางการเงิน ประกอบด้วย มาตรฐานและการตีความมาตรฐาน จำนวน 5 ฉบับ ได้แก่

มาตรฐานการรายงานทางการเงินฉบับที่ 7	การเปิดเผยข้อมูลเครื่องมือทางการเงิน
มาตรฐานการรายงานทางการเงินฉบับที่ 9	เครื่องมือทางการเงิน
มาตรฐานการบัญชีฉบับที่ 32	การแสดงรายการเครื่องมือทางการเงิน
การตีความมาตรฐานการรายงานทางการเงินฉบับที่ 16	การป้องกันความเสี่ยงของเงินลงทุนสุทธิในหน่วยงานต่างประเทศ
การตีความมาตรฐานการรายงานทางการเงินฉบับที่ 19	การชำระหนี้สินทางการเงินด้วยตราสารทุน

มาตรฐานการรายงานทางการเงินกลุ่มดังกล่าวข้างต้น กำหนดหลักการเกี่ยวกับการจัดประเภทและการวัดมูลค่าเครื่องมือทางการเงินด้วยมูลค่ายุติธรรมหรือราคาทุนตัดจำหน่ายโดยพิจารณาจากประเภทของตราสารทางการเงิน ลักษณะของกระแสเงินสดตามสัญญาและแผนธุรกิจของกิจการ (Business Model) หลักการเกี่ยวกับวิธีการคำนวณการด้อยค่าของเครื่องมือทางการเงิน โดยใช้แนวคิดของผลขาดทุนด้านเครดิตที่คาดว่าจะเกิดขึ้น และหลักการเกี่ยวกับการบัญชีป้องกันความเสี่ยง รวมถึงการแสดงรายการและการเปิดเผยข้อมูลเครื่องมือทางการเงิน และเมื่อมาตรฐานการรายงานทางการเงินกลุ่มนี้มีผลบังคับใช้จะทำให้มาตรฐานการบัญชี การตีความมาตรฐานการบัญชี และแนวปฏิบัติทางการบัญชีบางฉบับที่มีผลบังคับใช้อยู่ในปัจจุบันถูกยกเลิกไป

มาตรฐานการรายงานทางการเงินฉบับที่ 16 เรื่อง สัญญาเช่า

มาตรฐานการรายงานทางการเงินฉบับที่ 16 ใช้แทนมาตรฐานการบัญชี ฉบับที่ 17 เรื่อง สัญญาเช่า และการตีความมาตรฐานบัญชีที่เกี่ยวข้อง มาตรฐานฉบับนี้ได้กำหนดหลักการของการรับรู้รายการ การวัดมูลค่า การแสดงรายการและการเปิดเผยข้อมูลของสัญญาเช่า และกำหนดให้ผู้เช่า

รับรู้สินทรัพย์และหนี้สินสำหรับสัญญาเช่าทุกรายการที่มีระยะเวลาในการเช่ามากกว่า 12 เดือน เว้นแต่สินทรัพย์อ้างอิงนั้นมีมูลค่าต่ำ

การบัญชีสำหรับผู้ให้เช่าไม่มีการเปลี่ยนแปลงอย่างมีสาระสำคัญจากมาตรฐานการบัญชี ฉบับที่ 17 ผู้ให้เช่ายังคงต้องจัดประเภทสัญญาเช่าเป็นสัญญาเช่าดำเนินงานหรือสัญญาเช่าเงินทุนโดยใช้หลักการเช่นเดียวกันกับมาตรฐานการบัญชีฉบับที่ 17

บริษัทและบริษัทย่อยได้นำมาตรฐานการรายงานทางการเงิน กลุ่มเครื่องมือทางการเงิน และมาตรฐานการรายงานทางการเงินฉบับที่ 16 มาใช้ โดยรับรู้ผลกระทบสะสม โดยการปรับปรุงยอดยกมาของกำไรสะสม ณ วันที่ 1 มกราคม 2563 (Modified Retrospective Approach) และไม่ปรับย้อนหลังงบการเงินปีก่อนที่แสดงเปรียบเทียบ ผลกระทบสะสมจากการนำมาตรฐานการรายงานทางการเงินมาใช้เป็นครั้งแรก ได้แสดงไว้ในหมายเหตุประกอบงบการเงินข้อ 4

แนวปฏิบัติทางการบัญชี เรื่อง มาตรการผ่อนปรนชั่วคราวสำหรับทางเลือกเพิ่มเติมทางบัญชีเพื่อรองรับผลกระทบจากสถานการณ์การแพร่ระบาดของโรคติดเชื้อไวรัสโคโรนา 2019 (COVID-19)

สภาวิชาชีพบัญชีได้ประกาศใช้แนวปฏิบัติทางการบัญชี เรื่อง มาตรการผ่อนปรนชั่วคราวสำหรับทางเลือกเพิ่มเติมทางบัญชีเพื่อรองรับผลกระทบจากสถานการณ์การแพร่ระบาดของโรคติดเชื้อไวรัสโคโรนา 2019 (COVID-19) โดยมีวัตถุประสงค์เพื่อลดผลกระทบในบางเรื่องจากการปฏิบัติตามมาตรฐานการรายงานทางการเงินบางฉบับ และเพื่อให้เกิดความชัดเจนในวิธีปฏิบัติทางบัญชีในช่วงเวลาที่ยังมีความไม่แน่นอนเกี่ยวกับสถานการณ์ดังกล่าว

แนวปฏิบัติทางการบัญชีดังกล่าวได้ประกาศลงในราชกิจจานุเบกษาเมื่อวันที่ 22 เมษายน 2563 และมีผลบังคับใช้สำหรับการจัดทำงบการเงินของบริษัทและบริษัทย่อยที่มีรอบระยะเวลารายงานสิ้นสุดภายในช่วงเวลาระหว่างวันที่ 1 มกราคม 2563 ถึงวันที่ 31 ธันวาคม 2563

บริษัทและบริษัทย่อยเลือกใช้มาตรการผ่อนปรนชั่วคราวสำหรับทางเลือกเพิ่มเติมทางบัญชีดังต่อไปนี้

- เลือกที่จะไม่ต้องนำข้อมูลที่มีการคาดการณ์ไปในอนาคต (Forward-looking information) มาใช้วัดมูลค่าของผลขาดทุนด้านเครดิตที่คาดว่าจะเกิดขึ้น ในกรณีที่ใช้วิธีการอย่างง่ายในการวัดมูลค่าของผลขาดทุนด้านเครดิตที่คาดว่าจะเกิดขึ้น
- เลือกที่จะวัดมูลค่าเงินลงทุนในตราสารทุนที่ไม่อยู่ในความต้องการของตลาดด้วยมูลค่ายุติธรรม ณ วันที่ 1 มกราคม 2563
- เลือกที่จะไม่นำสถานการณ์ COVID-19 มาถือเป็นข้อบ่งชี้ของการด้อยค่า ตามมาตรฐานการบัญชี ฉบับที่ 36 เรื่อง การด้อยค่าของสินทรัพย์

2.4 มาตรฐานการรายงานทางการเงินที่จะมีผลบังคับใช้ในอนาคต

ในระหว่างปี สภาวิชาชีพบัญชีได้ออกประกาศสภาวิชาชีพบัญชี และลงประกาศในราชกิจจานุเบกษาแล้ว สำหรับกรอบแนวคิดสำหรับการรายงานทางการเงิน (ใหม่) และมีการปรับปรุงมาตรฐานการรายงานทางการเงินจากปี 2562 เป็นจำนวนหลายฉบับ โดยให้ถือปฏิบัติกับงบการเงิน

สำหรับรอบระยะเวลาบัญชีที่เริ่มต้น ในหรือหลังวันที่ 1 มกราคม 2564 เป็นต้นไป ซึ่งการปรับปรุงดังกล่าวเกิดจากการปรับปรุง/แก้ไขหลักการดังต่อไปนี้

การปรับปรุงการอ้างอิงกรอบแนวคิดในมาตรฐานการรายงานทางการเงิน

มาตรฐานการรายงานทางการเงินบางฉบับประกอบด้วยการอ้างอิงหรือการอ้างถึง “IASB’s Framework for the Preparation and Presentation of Financial Statements” การปรับปรุงการอ้างอิงกรอบแนวคิดในมาตรฐานการรายงานทางการเงินได้ปรับการอ้างอิงหรือการอ้างถึงบางส่วนที่กล่าวข้างต้นให้เป็นปัจจุบันและทำการปรับปรุงอื่นๆเพื่ออธิบายให้ชัดเจนขึ้นว่าเอกสารแต่ละฉบับนั้นเป็นการอ้างอิง “กรอบแนวคิด” ของปีใด

กรอบแนวคิดสำหรับการรายงานทางการเงิน

กรอบแนวคิดสำหรับการรายงานทางการเงิน ประกอบด้วย การปรับปรุงคำนิยามของสินทรัพย์และหนี้สิน เกณฑ์ในการรวมสินทรัพย์และหนี้สินในงบการเงิน นอกจากนี้ยังรวมถึงหลักการใหม่และแนวปฏิบัติที่ได้ถูกเพิ่มเติมเข้าไป ดังต่อไปนี้

1. การวัดมูลค่า ซึ่งรวมถึงปัจจัยที่ต้องพิจารณาในการเลือกเกณฑ์ในการวัดมูลค่า
2. การแสดงรายการและการเปิดเผยข้อมูล ซึ่งรวมถึงเมื่อใดที่จะจัดประเภทรายการรายได้และค่าใช้จ่ายในกำไรขาดทุนเบ็ดเสร็จอื่น
3. กิจการที่เสนอรายงาน
4. เมื่อใดสินทรัพย์และหนี้สินจะถูกเอาออกจากงบการเงิน

กรอบแนวคิด ยังได้อธิบายให้ชัดเจนขึ้นถึงบทบาทของความสามารถของฝ่ายบริหารในการดูแลรักษาทรัพยากรเชิงเศรษฐกิจของกิจการ ความระมัดระวัง และความไม่แน่นอนของการวัดมูลค่าในการรายงานทางการเงิน

คำนิยามของธุรกิจ

คำนิยามของธุรกิจ ที่ปรับปรุงในมาตรฐานการรายงานทางการเงินฉบับที่ 3 เรื่อง การรวมธุรกิจ ได้อธิบายให้ชัดเจนขึ้นถึงคำนิยามของธุรกิจ โดยมีวัตถุประสงค์เพื่อช่วยให้กิจการใช้ในการกำหนดว่ารายการค่านั้นต้องบันทึกรายการเป็น “การรวมธุรกิจ” หรือ “การซื้อสินทรัพย์” หรือไม่การปรับปรุงมีดังนี้

1. อธิบายให้ชัดเจนขึ้นในเรื่องการพิจารณาว่าเป็น “ธุรกิจ” นั้น กลุ่มของกิจกรรมและสินทรัพย์ที่ได้มาต้องรวมถึงข้อมูลปัจจัยนำเข้าและกระบวนการที่สำคัญเป็นอย่างน้อยซึ่งเมื่อนำมารวมกันมีส่วนอย่างมีนัยสำคัญทำให้เกิดความสามารถในการสร้างผลผลิต
2. ตัดเรื่องการประเมินว่าผู้ร่วมตลาดสามารถทดแทนปัจจัยนำเข้าหรือกระบวนการที่ขาดหายไปใดๆ และสร้างผลผลิตต่อไปได้ ออกจากมาตรฐานฯ
3. เพิ่มแนวปฏิบัติและตัวอย่างเพื่อประกอบความเข้าใจเพื่อช่วยให้กิจการประเมินว่ากระบวนการที่สำคัญได้ถูกซื้อหรือไม่

4. ทำให้นิยามของธุรกิจและนิยามของผลผลิตแคลง โดยการให้ความสนใจในตัวของสินค้าและบริการที่ให้กับลูกค้าและตัดเรื่องการอ้างอิงความสามารถในการลดต้นทุนออกจากมาตรฐานฯ
5. เพิ่มเรื่องการทดสอบความตั้งใจเป็นทางเลือก ซึ่งอนุญาตให้ทำการประเมินอย่างง่ายว่ากลุ่มของกิจกรรมและสินทรัพย์ที่ได้มาไม่ใช่ธุรกิจหรือไม่

คำนิยามของควมมีสาระสำคัญ

คำนิยามของควมมีสาระสำคัญ ทำให้เกิดการปรับปรุงมาตรฐานการบัญชี ฉบับที่ 1 เรื่อง การนำเสนองบการเงิน และมาตรฐานการบัญชี ฉบับที่ 8 เรื่อง นโยบายการบัญชี การเปลี่ยนแปลงประมาณการทางบัญชีและข้อผิดพลาด และทำให้เกิดการปรับปรุงซึ่งเป็นผลที่สืบเนื่องไปมาตรฐานการรายงานทางการเงินฉบับอื่นการปรับปรุงช่วยทำให้เกิดความเข้าใจมากยิ่งขึ้นของคำนิยามของควมมีสาระสำคัญโดย

1. การทำให้คำนิยามเป็นแนวทางเดียวกันของมาตรฐานการรายงานทางการเงินและกรอบแนวคิดเพื่อหลีกเลี่ยงความสับสนที่อาจเกิดขึ้นจากความแตกต่างของคำนิยาม
2. การรวมข้อกำหนดสนับสนุนเข้าไว้ด้วยกันของมาตรฐานการบัญชี ฉบับที่ 1 เรื่อง การนำเสนองบการเงิน ในคำนิยามเพื่อให้คำนิยามมีความชัดเจนมากขึ้นและอธิบายถึงการนำควมมีสาระสำคัญไปประยุกต์ใช้ชัดเจนขึ้น
3. การนำแนวปฏิบัติที่มีอยู่ของคำนิยามของควมมีสาระสำคัญมาไว้ในที่เดียวกันร่วมกับกับคำนิยาม

การปฏิรูปอัตราดอกเบี้ยอ้างอิง

การปฏิรูปอัตราดอกเบี้ยอ้างอิง ทำให้เกิดการปรับปรุงมาตรฐานการรายงานทางการเงิน ฉบับที่ 9 เรื่อง เครื่องมือทางการเงินและมาตรฐานการรายงานทางการเงิน ฉบับที่ 7 เรื่อง การเปิดเผยข้อมูลเครื่องมือทางการเงิน การปรับปรุงนั้น ได้ปรับเปลี่ยนข้อกำหนดของการบัญชีป้องกันความเสี่ยง โดยเฉพาะเพื่อเป็นการบรรเทาผลกระทบที่อาจเกิดขึ้นจากความไม่แน่นอนที่เกิดจากการปฏิรูปอัตราดอกเบี้ยอ้างอิง เช่น อัตราดอกเบี้ยอ้างอิงที่กำหนดจากธุรกรรมการกู้ยืม (interbank offer rates-IBORs) นอกจากนี้ การปรับปรุงได้กำหนดให้กิจการให้ข้อมูลเพิ่มเติมกับนักลงทุนเกี่ยวกับความสัมพันธ์ของการป้องกันความเสี่ยงที่ได้รับผลกระทบโดยตรงจากความไม่แน่นอนใด ๆ นั้น

ฝ่ายบริหารของบริษัทและบริษัทย่อยอยู่ระหว่างการประเมินผลกระทบที่อาจมีต่องบการเงินในปีที่เริ่มนำมาตรฐานการรายงานทางการเงินดังกล่าวมาถือปฏิบัติ

2.5 การปรับปรุงมาตรฐานการรายงานทางการเงิน ฉบับที่ 16 เรื่อง สัญญาเช่า

สภาวิชาชีพบัญชีได้ปรับปรุงมาตรฐานการรายงานทางการเงิน ฉบับที่ 16 เรื่อง สัญญาเช่า และได้ลงประกาศในราชกิจจานุเบกษา เมื่อวันที่ 27 มกราคม 2564 โดยมีการปรับปรุงดังนี้

1. การยินยอมลดค่าเช่าที่เกี่ยวข้องกับ COVID-19 ซึ่งมีผลบังคับใช้ตั้งแต่วันที่ 1 มิถุนายน 2563 ทั้งนี้อนุญาตให้กิจการถือปฏิบัติก่อนวันที่มีผลบังคับใช้ได้ การปรับปรุงนี้เพื่อเป็นการผ่อนปรนในทางปฏิบัติสำหรับผู้เช่า โดยไม่จำเป็นต้องประเมินว่าการยินยอมลดค่าเช่าที่เกิดขึ้นอันเป็นผลโดยตรงจากสถานการณ์การแพร่ระบาดของ COVID-19 และเช่าเงื่อนไขตามที่ระบุไว้ ถือเป็นการเปลี่ยนแปลงสัญญาเช่าหรือไม่ โดยให้บันทึกการยินยอมลดค่าเช่านั้นเสมือนว่าไม่ใช่การเปลี่ยนแปลงสัญญาเช่า
2. เพิ่มข้อกำหนดสำหรับข้อยกเว้นชั่วคราวที่เกิดขึ้นจากการปฏิรูปอัตราดอกเบี้ยอ้างอิง โดยกิจการต้องถือปฏิบัติตามการปรับปรุงดังกล่าวกับงบการเงินประจำปีสำหรับรอบระยะเวลาบัญชีที่เริ่มในหรือหลังวันที่ 1 มกราคม 2565 เป็นต้นไป ทั้งนี้อนุญาตให้กิจการถือปฏิบัติก่อนวันที่มีผลบังคับใช้ได้

ฝ่ายบริหารของบริษัทและบริษัทย่อยอยู่ระหว่างการประเมินผลกระทบที่อาจมีต่องบการเงินในปีที่เริ่มนำมาตราฐานการรายงานทางการเงินดังกล่าวมาถือปฏิบัติ

3. นโยบายการบัญชีที่สำคัญ

3.1 การรับรู้รายได้

รายได้จากการประกอบกิจการ โรงพยาบาลโดยส่วนใหญ่ประกอบด้วยรายได้ค่ารักษาพยาบาล ค่าห้องพัก ค่ายา โดยจะบันทึกเป็นรายได้เมื่อได้ให้บริการหรือเมื่อส่งมอบสินค้าแล้ว

รายได้จากการขายอุปกรณ์ และเครื่องมือแพทย์ รับรู้เมื่อได้โอนอำนาจควบคุมในสินค้าให้แก่ลูกค้าแล้ว กล่าวคือ เมื่อมีการส่งมอบสินค้า รายได้จากการขายแสดงมูลค่าตามราคาในใบกำกับสินค้าโดยไม่รวมภาษีมูลค่าเพิ่ม

รายได้ค่าเช่า รายได้ค่าที่ปรึกษาและการจัดการ และรายได้อื่นบันทึกเป็นรายได้ตามเกณฑ์คงค้างเงินปันผลรับ บันทึกเป็นรายได้เมื่อบริษัทมีสิทธิได้รับเงินปันผล ดอกเบี้ยรับ บันทึกตามเกณฑ์คงค้าง โดยคำนึงถึงอัตราผลตอบแทนที่แท้จริง

3.2 การรับรู้ค่าใช้จ่าย

ค่าใช้จ่ายรับรู้ตามเกณฑ์คงค้าง

3.3 เงินสดและรายการเทียบเท่าเงินสด

เงินสดและรายการเทียบเท่าเงินสด หมายถึง เงินสดและเงินฝากธนาคารและเงินลงทุนระยะสั้นที่มีสภาพคล่องสูง ซึ่งถึงกำหนดจ่ายคืนภายในระยะเวลาไม่เกิน 3 เดือนนับจากวันที่ได้มาและไม่มีข้อจำกัดในการเบิกใช้

3.4 ลูกหนี้การค้า ลูกหนี้อื่น และค่าเผื่อหนี้สงสัยจะสูญ

ถือปฏิบัติตั้งแต่วันที่ 1 มกราคม 2563

ลูกหนี้การค้ารับรู้เมื่อเริ่มแรกด้วยจำนวนเงินของสิ่งตอบแทนที่ปราศจากเงื่อนไขในการได้รับชำระ ในกรณีที่มีส่วนประกอบด้านการจัดหาเงินที่มีนัยสำคัญจะรับรู้ด้วยมูลค่าปัจจุบันของสิ่งตอบแทน

ลูกหนี้การค้าแสดงมูลค่าตามจำนวนมูลค่าสุทธิที่จะได้รับ บริษัทและบริษัทย่อยบันทึกค่าเผื่อผลขาดทุนด้านเครดิตที่คาดว่าจะเกิดขึ้น โดยใช้วิธีการอย่างง่าย (Simplified Approach) ตามมาตรฐานการรายงานทางการเงินฉบับที่ 9 ในการวัดมูลค่าผลขาดทุนด้านเครดิตที่คาดว่าจะเกิดขึ้น ซึ่งกำหนดให้พิจารณาผลขาดทุนที่คาดว่าจะเกิดขึ้นตลอดอายุหนี้และรับรู้ผลขาดทุนตั้งแต่การรับรู้รายการลูกหนี้การค้า ในการพิจารณาผลขาดทุนด้านเครดิตที่คาดว่าจะเกิดขึ้น ลูกหนี้การค้าจะถูกจัดกลุ่มตามวันที่ครบกำหนดชำระ อัตราความเสียหายที่คาดว่าจะเกิดขึ้นจะขึ้นอยู่กับประวัติการชำระเงินและข้อมูลผลขาดทุนด้านเครดิตในอดีตซึ่งมีการปรับเพื่อสะท้อนข้อมูลปัจจุบันและการคาดการณ์ล่วงหน้าเกี่ยวกับปัจจัยทางเศรษฐกิจมหภาคที่มีผลต่อความสามารถของลูกค้าในการชำระหนี้และปรับอัตราการสูญเสียดังกล่าวตามการเปลี่ยนแปลงที่คาดการณ์ไว้ในปัจจัยเหล่านี้ ผลขาดทุนจากการด้อยค่าบันทึกในกำไรหรือขาดทุนภายใต้ค่าใช้จ่ายในการบริหาร

ถือปฏิบัติก่อนวันที่ 1 มกราคม 2563

ลูกหนี้การค้า ลูกหนี้อื่นแสดงตามมูลค่าสุทธิที่จะได้รับ สำหรับค่าเผื่อหนี้สงสัยจะสูญประมาณการจากลูกหนี้การค้าและลูกหนี้อื่นแต่ละรายที่คาดว่าจะไม่ได้รับชำระหนี้

3.5 สินค้าคงเหลือ

สินค้าคงเหลือ แสดงในราคาทุน หรือมูลค่าสุทธิที่จะได้รับแล้วแต่ราคาใดจะต่ำกว่า ราคาทุนของสินค้าคำนวณตามวิธีเข้าก่อนออกก่อน

ต้นทุนสินค้าคงเหลือ ประกอบด้วย ต้นทุนทั้งหมดในการซื้อและต้นทุนอื่นๆ ที่เกิดขึ้นเพื่อให้สินค้าคงเหลือนั้นอยู่ในสถานที่และอยู่ในสภาพที่เป็นอยู่ในปัจจุบัน

ต้นทุนในการซื้อ ประกอบด้วย ราคาซื้อและค่าใช้จ่ายที่เกี่ยวข้องกับการซื้อสินค้านั้น เช่น อารขาเข้า ค่าขนส่ง และต้นทุนอื่นๆที่เกี่ยวข้อง โดยตรงกับการได้มาซึ่งสินค้า และหักด้วยส่วนลดการค้าและเงินที่ได้รับคืนจากการซื้อสินค้า

มูลค่าสุทธิที่จะได้รับเป็นการประมาณราคาที่เราคาดว่าจะขายได้ตามปกติธุรกิจ หักด้วยประมาณการต้นทุนที่จำเป็นต้องจ่ายไปเพื่อให้ขายสินค้าได้

สินค้ากลุ่มอุปกรณ์แพทย์ และเครื่องมือแพทย์ บริษัทมีการพิจารณาตั้งค่าเผื่อการลดมูลค่าของสินค้า สำหรับสินค้าที่มีอายุ 3 ปีขึ้นไป ในอัตราร้อยละ 100

3.6 เครื่องมือทางการเงิน

ถือปฏิบัติตั้งแต่วันที่ 1 มกราคม 2563

ณ วันที่รับรู้รายการเมื่อเริ่มแรก บริษัทและบริษัทย่อยต้องรับรู้สินทรัพย์ทางการเงินและหนี้สินทางการเงินด้วยมูลค่ายุติธรรม สำหรับสินทรัพย์ทางการเงินและหนี้สินทางการเงินที่ไม่ได้วัดมูลค่าด้วยมูลค่ายุติธรรมผ่านกำไรหรือขาดทุนจะรับรู้ด้วยมูลค่ายุติธรรม บวกหรือหักด้วยต้นทุนการทำรายการซึ่งเกี่ยวข้องโดยตรงกับการได้มาหรือการออกสินทรัพย์ทางการเงินและหนี้สินทางการเงินนั้น สำหรับสินทรัพย์ทางการเงินและหนี้สินทางการเงินที่วัดมูลค่าด้วยมูลค่ายุติธรรมผ่านกำไรหรือขาดทุน ต้นทุนการทำรายการให้รับรู้เป็นค่าใช้จ่ายในกำไรหรือขาดทุน

การจัดประเภทรายการและการวัดมูลค่าของสินทรัพย์ทางการเงิน

การจัดประเภทรายการขึ้นอยู่กับโมเดลธุรกิจของกิจการในการจัดการสินทรัพย์ทางการเงิน และลักษณะของกระแสเงินสดตามสัญญาของสินทรัพย์ทางการเงิน

บริษัทและบริษัทย่อยจัดประเภทสินทรัพย์ทางการเงินตามลักษณะการวัดมูลค่าเป็นสินทรัพย์ทางการเงินวัดมูลค่าในภายหลังด้วยราคาทุนตัดจำหน่าย สินทรัพย์ทางการเงินที่วัดมูลค่าในภายหลังด้วยมูลค่ายุติธรรมผ่านกำไรขาดทุนเบ็ดเสร็จอื่น และสินทรัพย์ทางการเงินที่วัดมูลค่าในภายหลังด้วยมูลค่ายุติธรรมผ่านกำไรหรือขาดทุน

ตราสารทุนสามารถจำแนกและไม่สามารถเปลี่ยนแปลงได้ตามประเภทของการวัดมูลค่าได้สองประเภท ได้แก่ การวัดมูลค่ายุติธรรมผ่านกำไรหรือขาดทุนหรือการวัดมูลค่ายุติธรรมผ่านกำไรขาดทุนเบ็ดเสร็จอื่นซึ่งไม่สามารถจัดประเภทรายการใหม่เข้าไปไว้ในกำไรหรือขาดทุนในภายหลัง

การวัดมูลค่าในภายหลังของตราสารหนี้ขึ้นอยู่กับโมเดลทางธุรกิจของบริษัทและบริษัทย่อยในการจัดการสินทรัพย์ทางการเงินและลักษณะของกระแสเงินสดตามสัญญาของสินทรัพย์ทางการเงิน การวัดมูลค่าตราสารหนี้สามารถทำได้ 3 วิธี โดยขึ้นอยู่กับการจัดประเภทตราสารหนี้ของบริษัทและบริษัทย่อย

- ราคาทุนตัดจำหน่าย สินทรัพย์ทางการเงินต้องวัดมูลค่าด้วยราคาทุนตัดจำหน่ายเมื่อบริษัทและบริษัทย่อยถือครองสินทรัพย์ทางการเงินนั้นตาม โมเดลธุรกิจที่มีวัตถุประสงค์การถือครองสินทรัพย์ทางการเงินเพื่อรับกระแสเงินสดตามสัญญา และข้อกำหนดตามสัญญาของสินทรัพย์ทางการเงินซึ่งทำให้เกิดกระแสเงินสดซึ่งเป็นการจ่ายเพียงเงินต้นและดอกเบี้ยจากยอดคงเหลือของเงินต้นในวันที่กำหนดไว้ รายได้ดอกเบี้ยจากสินทรัพย์ทางการเงินดังกล่าวต้องคำนวณโดยใช้วิธีอัตราดอกเบี้ยที่แท้จริง กำไรหรือขาดทุนที่เกิดขึ้นจากการตัดรายการจะรับรู้โดยตรงในกำไรหรือขาดทุน

- มูลค่ายุติธรรมผ่านกำไรขาดทุนเบ็ดเสร็จอื่น สินทรัพย์ทางการเงินต้องวัดมูลค่าด้วยมูลค่ายุติธรรมผ่านกำไรขาดทุนเบ็ดเสร็จอื่นเมื่อบริษัทและบริษัทย่อยถือครองสินทรัพย์ทางการเงินตาม โมเดลธุรกิจที่มีวัตถุประสงค์เพื่อรับกระแสเงินสดตามสัญญาและเพื่อขายสินทรัพย์ทางการเงิน และข้อกำหนดตามสัญญาของสินทรัพย์ทางการเงินซึ่งทำให้เกิดกระแสเงินสด ซึ่งเป็นการจ่ายเพียงเงินต้นและดอกเบี้ยจากยอดคงเหลือของเงินต้นในวันที่กำหนดไว้ การเปลี่ยนแปลงของมูลค่าของสินทรัพย์ทางการเงินรับรู้ผ่านกำไรขาดทุนเบ็ดเสร็จอื่น เมื่อมีการตัดรายการสินทรัพย์ทางการเงิน กำไรหรือขาดทุนสะสมที่เคยรับรู้รายการในกำไรขาดทุนเบ็ดเสร็จอื่นจะต้องจัดประเภทรายการใหม่เข้ากำไรหรือขาดทุนรายได้ดอกเบี้ยจากสินทรัพย์ทางการเงินดังกล่าวต้องคำนวณโดยใช้วิธีอัตราดอกเบี้ยที่แท้จริง
- มูลค่ายุติธรรมผ่านกำไรหรือขาดทุน สินทรัพย์ทางการเงินที่ไม่เข้าเงื่อนไขการวัดมูลค่าด้วยราคาทุนตัดจำหน่ายหรือวัดมูลค่าด้วยมูลค่ายุติธรรมผ่านกำไรขาดทุนเบ็ดเสร็จอื่น ต้องวัดมูลค่าด้วยมูลค่ายุติธรรมผ่านกำไรหรือขาดทุน กำไรหรือขาดทุนที่เกิดจากตราสารหนี้ที่วัดมูลค่ายุติธรรมผ่านกำไรขาดทุน จะรับรู้เป็นกำไรหรือขาดทุน

เงินปันผลที่ได้รับจากเงินลงทุนจะรับรู้เป็นกำไรหรือขาดทุน โดยแสดงรายการเป็นรายได้อื่นเมื่อบริษัทและบริษัทย่อยมีสิทธิที่จะได้รับเงินปันผล

การเปลี่ยนแปลงในมูลค่ายุติธรรมของสินทรัพย์ทางการเงินที่วัดมูลค่าด้วยมูลค่ายุติธรรมผ่านกำไรขาดทุนจะรับรู้เป็นกำไรขาดทุนอื่นในงบกำไรขาดทุน รายการขาดทุนจากการด้อยค่า (และการกลับรายการขาดทุนจากการด้อยค่า) ของตราสารหนี้ที่วัดมูลค่าด้วยมูลค่ายุติธรรมผ่านกำไรขาดทุนเบ็ดเสร็จอื่นจะไม่แยกแสดงรายการต่างหากจากรายการเปลี่ยนแปลงอื่น ๆ ในมูลค่ายุติธรรม

การจัดประเภทรายการและการวัดมูลค่าของหนี้สินทางการเงิน

หนี้สินทางการเงินทั้งหมดวัดมูลค่าภายหลังด้วยราคาทุนตัดจำหน่ายโดยใช้วิธีดอกเบี้ยที่แท้จริงทั้งนี้ ผลกำไรและขาดทุนที่เกิดขึ้นจากการตัดรายการหนี้สินทางการเงินและการตัดจำหน่ายตามวิธีดอกเบี้ยที่แท้จริงจะรับรู้ในส่วนของกำไรหรือขาดทุน โดยการคำนวณมูลค่าราคาทุนตัดจำหน่ายคำนึงถึงส่วนลดหรือส่วนเกินมูลค่า รวมถึงค่าธรรมเนียมหรือต้นทุนที่ถือเป็นส่วนหนึ่งของอัตราดอกเบี้ยที่แท้จริงนั้นด้วย ทั้งนี้ ค่าตัดจำหน่ายตามวิธีดอกเบี้ยที่แท้จริงแสดงเป็นส่วนหนึ่งของต้นทุนทางการเงินในส่วนของกำไรหรือขาดทุน

การรับรู้รายการและการตัดรายการ

บริษัทและบริษัทย่อยต้องรับรู้สินทรัพย์ทางการเงินหรือหนี้สินทางการเงินในงบแสดงฐานะการเงินเฉพาะเมื่อบริษัทและบริษัทย่อยเป็นคู่สัญญาตามข้อกำหนดของสัญญาของเครื่องมือทางการเงินนั้น การซื้อหรือขายสินทรัพย์ทางการเงินตามวัตถุประสงค์ต้องรับรู้รายการในวันซื้อขาย ซึ่งเป็นวันที่บริษัทและบริษัทย่อยตกลงที่จะซื้อหรือขายสินทรัพย์ สินทรัพย์ทางการเงินจะถูกตัดรายการเฉพาะเมื่อสิทธิตามสัญญาที่จะได้รับกระแสเงินสดจากสินทรัพย์ทางการเงินหมดอายุ หรือเมื่อบริษัทและบริษัทย่อยโอนสินทรัพย์ทางการเงิน และเป็นการโอนความเสี่ยงและผลตอบแทนของความเป็นเจ้าของเกือบทั้งหมดของสินทรัพย์ทางการเงิน

การค้ำประกันของหลักทรัพย์ทางการเงิน

บริษัทและบริษัทย่อยรับรู้ผลขาดทุนด้านเครดิตที่คาดว่าจะเกิดขึ้นต่อหลักทรัพย์ทางการเงินที่วัดมูลค่าด้วยวิธีราคาทุนตัดจำหน่าย โดยไม่จำเป็นต้องรอให้เหตุการณ์ที่มีการค้ำประกันด้านเครดิตเกิดขึ้นก่อน บริษัทและบริษัทย่อยพิจารณาการเปลี่ยนแปลงในความเสี่ยงด้านเครดิตของหลักทรัพย์ทางการเงินเป็นระดับ และกำหนดวิธีการวัดค่าเพื่อผลขาดทุนด้านเครดิตและการคำนวณดอกเบี้ยที่แท้จริงที่แตกต่างกันในแต่ละระดับ โดยมีข้อยกเว้นสำหรับลูกหนี้การค้าที่ไม่มีองค์ประกอบเกี่ยวกับการจัดหาเงินที่มีนัยสำคัญ ซึ่งบริษัทและบริษัทย่อยใช้วิธีการอย่างง่ายในการพิจารณาค่าเพื่อผลขาดทุนที่คาดว่าจะเกิดขึ้นตลอดอายุ

ถือปฏิบัติก่อนวันที่ 1 มกราคม 2563

เงินลงทุนเพื่อขาย

เงินลงทุนเพื่อขายเป็นการลงทุนในตราสารทุนในความต้องการของตลาด ซึ่งจะถือไว้โดยไม่ระบุช่วงเวลาและอาจขายเพื่อเสริมสภาพคล่องได้แสดงเป็นเงินลงทุนระยะยาว เว้นแต่กรณีที่ฝ่ายบริหารตั้งใจจะถือไว้ไม่เกิน 1 ปี จะแสดงเป็นเงินลงทุนชั่วคราว

เงินลงทุนเพื่อขายแสดงในมูลค่ายุติธรรม มูลค่ายุติธรรมของหลักทรัพย์จดทะเบียนคำนวณ ณ วันที่ในงบการเงินจากราคาเสนอซื้อล่าสุด ณ สิ้นวันทำการสุดท้ายของงวด มูลค่ายุติธรรมของหน่วยลงทุนคำนวณจากมูลค่าหลักทรัพย์สุทธิของหน่วยลงทุน ณ สิ้นวันทำการสุดท้ายของงวดที่ประกาศ โดยบริษัทจัดการกองทุน การเปลี่ยนแปลงมูลค่ายุติธรรมของหลักทรัพย์เพื่อขายบันทึกเป็นรายการแยกต่างหากภายใต้องค์ประกอบอื่นของส่วนของผู้ถือหุ้น และจะบันทึกเป็นกำไรหรือขาดทุนในงบกำไรขาดทุนเบ็ดเสร็จเมื่อบริษัทได้จำหน่ายเงินลงทุนนั้น ราคาของเงินลงทุนที่จำหน่ายคำนวณโดยวิธีถัวเฉลี่ย แต่ถ้าการลดลงของมูลค่ายุติธรรมของเงินลงทุนที่ถือไว้เป็นการลดลงอย่างถาวร ขาดทุนจากการลดราคาเงินลงทุนนั้นจะถือเป็นขาดทุนจากการค้ำประกันที่เกิดขึ้นจริงและจะรวมอยู่ในการคำนวณกำไรขาดทุนสำหรับงวด

เงินลงทุนทั่วไป - ในเงินลงทุนบริษัทที่เกี่ยวข้องกันและบริษัทอื่น

บริษัทที่เกี่ยวข้องกัน หมายถึง กิจการที่บริษัทถือหุ้นน้อยกว่าร้อยละ 20 และหรือกิจการที่มีผู้บริหาร ผู้ถือหุ้นรายใหญ่หรือผู้ที่เกี่ยวข้องกับบุคคลดังกล่าวบางส่วนร่วมกันไม่ว่าในทางตรงหรือทางอ้อม

บริษัทอื่น หมายถึง กิจการที่บริษัทถือหุ้นแต่ไม่มีอำนาจควบคุมหรือมีส่วนร่วมในการกำหนดนโยบายใด ๆ

เงินลงทุนทั่วไปในบริษัทที่เกี่ยวข้องกันและบริษัทอื่น แสดงด้วยวิธีราคาทุนสุทธิจากค่าเผื่อการค้ำประกันเงินลงทุน (ถ้ามี) ขาดทุนจากการค้ำประกันของเงินลงทุนจะบันทึกเป็นขาดทุนในงบกำไรขาดทุนเบ็ดเสร็จ

3.7 เงินลงทุนในบริษัทย่อย

บริษัทย่อย หมายถึง กิจการที่บริษัทมีอำนาจในการควบคุมนโยบายการเงินและการดำเนินงาน ซึ่งโดยทั่วไปแล้วบริษัทจะถือหุ้นที่มีสิทธิออกเสียงมากกว่ากึ่งหนึ่ง

ตามงบการเงินเฉพาะกิจการเงินลงทุนในบริษัทย่อยบันทึกด้วยวิธีราคาทุนสุทธิจากค่าเพื่อการด้อยค่าเงินลงทุน (ถ้ามี) ขาดทุนจากการด้อยค่าของเงินลงทุนจะบันทึกเป็นขาดทุนสำหรับงวดในงบกำไรขาดทุนเบ็ดเสร็จ

3.8 เงินลงทุนในบริษัทร่วม

บริษัทร่วม หมายถึง กิจการที่อยู่ภายใต้อิทธิพลอย่างเป็นสาระสำคัญของบริษัท กล่าวคือ มีอำนาจในการเข้าไปมีส่วนร่วมในการตัดสินใจเกี่ยวกับนโยบายทางการเงิน และการดำเนินงานของกิจการ แต่ไม่ถึงระดับที่จะควบคุมนโยบายดังกล่าว ในงบการเงินรวม เงินลงทุนในบริษัทร่วมแสดงโดยวิธีส่วนได้เสีย หากบริษัทร่วมมีผลขาดทุนเกินทุนจะรับรู้ส่วนได้เสียในเงินลงทุนดังกล่าวเพียงเท่ากับศูนย์เท่านั้น และในงบการเงินเฉพาะกิจการ เงินลงทุนในบริษัทร่วมแสดงด้วยวิธีราคาทุนสุทธิจากค่าเพื่อการด้อยค่าเงินลงทุน (ถ้ามี) ขาดทุนจากการด้อยค่าของเงินลงทุนจะบันทึกเป็นขาดทุนสำหรับงวดในงบกำไรขาดทุนเบ็ดเสร็จ

3.9 ค่าความนิยม

บริษัทและบริษัทย่อยใช้วิธีซื้อสำหรับการบันทึกบัญชีการรวมธุรกิจและวัดมูลค่าต้นทุนการซื้อธุรกิจด้วยมูลค่ายุติธรรมของผลรวมของสิ่งตอบแทนที่โอน ณ วันที่ซื้อ และจำนวนของส่วนของผู้ที่ไม่มีอำนาจควบคุมในผู้ถูกซื้อ ในการรวมธุรกิจแต่ละครั้ง บริษัทและบริษัทย่อยจะวัดมูลค่าส่วนของผู้ที่ไม่มีอำนาจควบคุม (ถ้ามี) ในบริษัทย่อยด้วยมูลค่ายุติธรรมหรือมูลค่าของสินทรัพย์สุทธิที่ระบุได้ของผู้ถูกซื้อตามสัดส่วนของหุ้นที่ถือโดยผู้ที่ไม่มีอำนาจควบคุมนั้น

บริษัทและบริษัทย่อยบันทึกต้นทุนที่เกี่ยวข้องกับการซื้อธุรกิจเป็นค่าใช้จ่ายในงวดที่ต้นทุนดังกล่าวเกิดขึ้นและเมื่อได้รับบริการ

ค่าความนิยมจากการรวมธุรกิจ คือ ส่วนต่างของต้นทุนการรวมธุรกิจที่สูงกว่าส่วนได้เสียของบริษัทในมูลค่ายุติธรรมของสินทรัพย์สุทธิที่ระบุได้ของบริษัทย่อย หากต้นทุนการรวมธุรกิจต่ำกว่าส่วนได้เสียของบริษัทในมูลค่ายุติธรรมของสินทรัพย์สุทธิที่ระบุได้ของบริษัทย่อย บริษัทจะรับรู้ส่วนต่างนี้เป็นกำไรในกำไรขาดทุนทันที

ค่าความนิยมจากการรวมธุรกิจ บันทึกในราคาทุน ณ วันที่ซื้อกิจการ และหลังจากนั้นค่าความนิยมจะวัดค่าด้วยราคาทุนหักค่าเพื่อการด้อยค่าสะสมและขาดทุนจากการด้อยค่าในค่าความนิยม ไม่สามารถโอนกลับได้

3.10 อสังหาริมทรัพย์เพื่อการลงทุน

อสังหาริมทรัพย์เพื่อการลงทุนของบริษัทย่อยแสดงด้วยวิธีราคาทุนหักค่าเสื่อมราคาสะสมและค่าเพื่อการด้อยค่า (ถ้ามี)

ค่าเสื่อมราคาของอสังหาริมทรัพย์เพื่อการลงทุน ประเภทอาคารให้เข้าคำนวณจากราคาทุนโดยวิธีเส้นตรงตามอายุการให้ประโยชน์โดยประมาณ 30 ปี ค่าเสื่อมราคาของอสังหาริมทรัพย์เพื่อการลงทุนรวมอยู่ในการคำนวณผลการดำเนินงาน

3.11 ที่ดิน อาคาร และอุปกรณ์

ที่ดินแสดงมูลค่าตามราคาทุน อาคารและอุปกรณ์ แสดงตามราคาทุนหักด้วยค่าเสื่อมราคาสะสม และค่าเพื่อการด้อยค่า (ถ้ามี)

ราคาทุนรับรู้เมื่อเริ่มแรกที่ได้สินทรัพย์มารวมถึงต้นทุนทางตรงอื่นๆ ที่เกี่ยวกับการจัดหาสินทรัพย์เพื่อให้สินทรัพย์อยู่ในสภาพพร้อมที่จะใช้ได้ตามวัตถุประสงค์ รวมทั้งต้นทุนในการรื้อถอน ขนย้าย และการบูรณะสถานที่ตั้งของสินทรัพย์ซึ่งเป็นภาระผูกพันของกิจการ (ถ้ามี)

รายการที่เกี่ยวกับการต่อเติม การต่ออายุ หรือการปรับปรุงสินทรัพย์ให้ดีขึ้น ซึ่งทำให้ราคาเปลี่ยนแปลงในปัจจุบันของสินทรัพย์เพิ่มขึ้นอย่างเป็นสาระสำคัญจะรวมเป็นราคาทุนของสินทรัพย์สำหรับค่าซ่อมแซม และบำรุงรักษารับรู้เป็นค่าใช้จ่ายในรอบระยะเวลาบัญชีที่เกิดขึ้น

ค่าเสื่อมราคาของอาคารและอุปกรณ์คำนวณจากราคาทุนหักมูลค่าคงเหลือของสินทรัพย์โดยวิธีการและอายุการให้ประโยชน์ ดังนี้

อาคารและอุปกรณ์ที่ได้มาก่อนปี 2533 คำนวณค่าเสื่อมราคาโดยวิธีกองทุนจม (Sinking Fund Method) ตั้งแต่ปี 2533 จนกระทั่งถึงวันที่ 22 ตุลาคม 2542 คำนวณค่าเสื่อมราคาโดยวิธีเส้นตรง ตั้งแต่วันที่ 23 ตุลาคม 2542 คำนวณค่าเสื่อมราคาโดยวิธี Double Declining Balance Method ยกเว้นยานพาหนะ คำนวณค่าเสื่อมราคาโดยวิธีเส้นตรง

อายุการให้ประโยชน์ของอาคารและอุปกรณ์โดยประมาณเป็นดังนี้

รายการ	ปี
อาคาร	10, 20 และ 30
สิ่งปลูกสร้าง	5, 10 และ 30
เครื่องใช้ทางการแพทย์และทั่วไป	5 และ 10
เครื่องตกแต่งและติดตั้ง	5 และ 10
ยานพาหนะ	5 และ 10

บริษัทและบริษัทย่อยไม่คิดค่าเสื่อมราคา สำหรับที่ดินและสินทรัพย์ที่อยู่ระหว่างก่อสร้าง

บริษัทและบริษัทย่อยมีการทบทวนมูลค่าคงเหลือและอายุการให้ประโยชน์ทุกปี

บริษัทและบริษัทย่อยคิดค่าเสื่อมราคาสำหรับส่วนประกอบของรายการสินทรัพย์แต่ละส่วนแยกต่างหากหากจากกันเมื่อส่วนประกอบแต่ละส่วนนั้นมีต้นทุนที่มีนัยสำคัญเมื่อเทียบกับต้นทุนทั้งหมดของสินทรัพย์นั้น

ค่าเสื่อมราคารวมอยู่ในการคำนวณผลการดำเนินงาน

กำไรหรือขาดทุนจากการจำหน่ายที่ดิน อาคารและอุปกรณ์ คำนวณจากผลต่างระหว่างเงินสดรับสุทธิกับราคาตามบัญชีและรับรู้เป็นรายได้อื่น หรือค่าใช้จ่ายอื่นในงบกำไรขาดทุนเบ็ดเสร็จ

3.12 ต้นทุนการกู้ยืม

ต้นทุนการกู้ยืมของเงินกู้ที่ใช้ในการจัดหาหรือก่อสร้างสินทรัพย์ที่ต้องใช้ระยะเวลานานในการทำให้อยู่ในสภาพพร้อมใช้หรือขาย ได้ถูกนำไปรวมเป็นราคาทุนของสินทรัพย์จนกว่าสินทรัพย์นั้นจะอยู่ในสภาพพร้อมที่จะใช้ได้ตามประสงค์ ส่วนต้นทุนการกู้ยืมอื่นถือเป็นค่าใช้จ่ายในงวดที่เกิดรายการ ต้นทุนการกู้ยืม ประกอบด้วย ดอกเบี้ยและต้นทุนอื่นที่เกิดขึ้นจากการกู้ยืมนั้น

3.13 สินทรัพย์ไม่มีตัวตน

สินทรัพย์ไม่มีตัวตนเป็น โปรแกรมคอมพิวเตอร์รื้อตัดจ่าย แสดงตามราคาทุนหักค่าตัดจำหน่ายสะสมและค่าเผื่อการด้อยค่า (ถ้ามี) ค่าตัดจำหน่ายคำนวณจากราคาทุนของสินทรัพย์โดยวิธีเส้นตรงระยะเวลา 5 - 10 ปี

3.14 การด้อยค่าของสินทรัพย์ที่ไม่ใช่สินทรัพย์ทางการเงิน

ณ วันที่ในงบแสดงฐานะการเงิน บริษัทจะประเมินว่ามีข้อบ่งชี้ของสินทรัพย์ว่ามีการด้อยค่าหรือไม่ หากสินทรัพย์นั้นมีข้อบ่งชี้ของการด้อยค่า บริษัทจะประมาณมูลค่าที่คาดว่าจะได้รับคืนของสินทรัพย์ หากมูลค่าตามบัญชีของสินทรัพย์สูงกว่ามูลค่าที่คาดว่าจะได้รับคืน บริษัทจะรับรู้ผลขาดทุนจากการด้อยค่าของสินทรัพย์ในงบกำไรขาดทุนเบ็ดเสร็จ ผลขาดทุนจากการด้อยค่าของสินทรัพย์จะถูกกลับรายการเมื่อมูลค่าที่คาดว่าจะได้รับคืนเพิ่มขึ้นในภายหลังและจะกลับรายการได้ไม่เกินกว่ามูลค่าตามบัญชีภายหลังหักค่าเสื่อมราคาสะสมหรือค่าตัดจำหน่าย มูลค่าที่จะได้รับคืนของสินทรัพย์ หมายถึงมูลค่าจากการใช้ของสินทรัพย์ หรือมูลค่ายุติธรรมของสินทรัพย์หักต้นทุนในการขาย

3.15 ตราสารอนุพันธ์

บริษัทและบริษัทย่อยรับรู้รายการสัญญาอนุพันธ์เมื่อเริ่มแรกด้วยมูลค่ายุติธรรม ณ วันที่เข้าทำสัญญาและวัดมูลค่าต่อมาในภายหลังด้วยมูลค่ายุติธรรม โดยรับรู้การเปลี่ยนแปลงของมูลค่ายุติธรรมในภายหลังในส่วนของกำไรหรือขาดทุน

ตราสารอนุพันธ์ที่มีอายุสัญญาคงเหลือมากกว่า 12 เดือนและยังไม่ถึงกำหนดชำระภายใน 12 เดือน เป็นสินทรัพย์ไม่หมุนเวียนอื่นหรือหนี้สินไม่หมุนเวียนอื่น และแสดงตราสารอนุพันธ์อื่นเป็นสินทรัพย์หมุนเวียนหรือหนี้สินหมุนเวียน

3.16 สัญญาเช่า

ถือปฏิบัติตั้งแต่วันที่ 1 มกราคม 2563

ณ วันเริ่มต้นสัญญา บริษัทและบริษัทย่อยจะประเมินว่าสัญญาเป็นสัญญาเช่าหรือประกอบด้วยสัญญาเช่าหรือไม่ โดยสัญญาจะเป็นสัญญาเช่าหรือประกอบด้วยสัญญาเช่า ถ้าสัญญานั้นเป็นการให้สิทธิในการควบคุมการใช้สินทรัพย์ที่ระบุได้สำหรับช่วงเวลาหนึ่งเพื่อการแลกเปลี่ยนกับสิ่งตอบแทน

บริษัทและบริษัทย่อยประเมินอายุสัญญาเช่าตามระยะเวลาที่บอกเลิกไม่ได้ที่ระบุในสัญญาเช่า หรือตามระยะเวลาที่เหลืออยู่ของสัญญาเช่าที่มีผลอยู่ ณ วันที่นำมาตราฐานการรายงานทางการเงินมาใช้เป็นครั้งแรก (ณ วันที่ 1 มกราคม 2563) โดยรวมระยะเวลาตามสิทธิเลือกในการขยายอายุสัญญาเช่าหากมีความแน่นอนอย่างสมเหตุสมผลที่จะใช้สิทธิเลือกนั้นและระยะเวลาตามสิทธิเลือกในการยกเลิกสัญญาเช่า หากมีความแน่นอนอย่างสมเหตุสมผลที่จะไม่ใช้สิทธิเลือกนั้น ทั้งนี้พิจารณาถึงผลกระทบของการเปลี่ยนแปลงในเทคโนโลยี และ/หรือ การเปลี่ยนแปลงของสภาพแวดล้อมต่าง ๆ ที่เกี่ยวข้องกับการต่ออายุของสัญญาเช่าดังกล่าว เป็นต้น

สินทรัพย์สิทธิการใช้ - ผู้เช่า

สินทรัพย์สิทธิการใช้รับรู้ ณ วันที่สัญญาเช่าเริ่มมีผล โดยแสดงมูลค่าตามราคาทุนหลังหักค่าเสื่อมราคาสะสมและค่าเผื่อการด้อยค่า (ถ้ามี) และปรับปรุงด้วยการวัดมูลค่าของหนี้สินตามสัญญาเช่าใหม่ (ถ้ามี) ราคาทุนดังกล่าวประกอบด้วย จำนวนเงินของหนี้สินตามสัญญาเช่าจากการวัดมูลค่าเริ่มแรก ต้นทุนทางตรงที่เกิดขึ้น และการจ่ายชำระตามสัญญาเช่าใดๆที่จ่ายชำระ ณ วันที่สัญญาเช่าเริ่มมีผลหรือก่อนวันที่สัญญาเริ่มมีผลหักสิ่งจูงใจตามสัญญาเช่าที่ได้รับ

ราคาทุนของสินทรัพย์สิทธิการใช้รวมถึงประมาณการต้นทุนที่จะเกิดขึ้นสำหรับผู้เช่าในการรื้อและขนย้ายสินทรัพย์อ้างอิง การบูรณะสถานที่ตั้งของสินทรัพย์อ้างอิงหรือการบูรณะสินทรัพย์อ้างอิงให้อยู่ในสภาพตามที่กำหนดไว้ในข้อตกลงและเงื่อนไขของสัญญาเช่า

ค่าเสื่อมราคาของสินทรัพย์สิทธิการใช้คำนวณจากราคาทุนของสินทรัพย์โดยวิธีเส้นตรงตามอายุของสัญญาเช่า หรืออายุการให้ประโยชน์โดยประมาณของสินทรัพย์สิทธิการใช้แต่ละประเภท

หนี้สินตามสัญญาเช่า

หนี้สินตามสัญญาเช่าแสดงมูลค่าตามมูลค่าปัจจุบันของการจ่ายชำระตามสัญญาเช่าที่ยังไม่ได้จ่ายชำระ ณ วันที่สัญญาเช่าเริ่มมีผล การจ่ายชำระตามสัญญาเช่าดังกล่าวประกอบด้วย การจ่ายชำระคงที่ (รวมถึงการจ่ายชำระคงที่โดยเนื้อหา) หักลูกหนี้สิ่งจูงใจตามสัญญาเช่า (ถ้ามี) และจำนวนเงินที่คาดว่าผู้เช่าจะจ่ายชำระภายใต้การรับประกันมูลค่าคงเหลือ นอกจากนี้ การจ่ายชำระตามสัญญาเช่ายังรวมถึงราคาใช้สิทธิของสิทธิการเลือกซื้อ หากมีความแน่นอนอย่างสมเหตุสมผลที่บริษัทและบริษัทย่อยจะใช้สิทธิเลือกนั้น และการจ่ายชำระค่าปรับเพื่อการยกเลิกสัญญาเช่า หากข้อกำหนดสัญญาเช่าแสดงให้เห็นว่าบริษัทและบริษัทย่อยจะใช้สิทธิเลือกในการยกเลิกสัญญาเช่า

บริษัทและบริษัทย่อยคำนวณมูลค่าปัจจุบันของการจ่ายชำระตามสัญญาเช่าโดยใช้อัตราดอกเบี้ยการกู้ยืมส่วนเพิ่ม ณ วันที่สัญญาเช่าเริ่มมีผล หากอัตราดอกเบี้ยตามนัยของหนี้สินสัญญาเช่านั้นไม่สามารถกำหนดได้ ทั้งนี้อัตราดอกเบี้ยการกู้ยืมส่วนเพิ่มอ้างอิงจากอัตราผลตอบแทนของพันธบัตรรัฐบาลปรับด้วยค่าความเสี่ยงที่เหมาะสมตามระยะเวลาของสัญญาเช่านั้น หลังจากวันที่สัญญาเช่าเริ่มมีผลบริษัทและบริษัทย่อยจะวัดมูลค่าของหนี้สินตามสัญญาเช่าเพิ่มขึ้นเพื่อสะท้อนดอกเบี้ยจากหนี้สินตามสัญญาเช่า และลดลงเพื่อสะท้อนการจ่ายชำระตามสัญญาเช่าที่จ่ายชำระแล้ว

นอกจากนี้ บริษัทและบริษัทย่อยจะวัดมูลค่าหนี้สินตามสัญญาเช่าใหม่ เมื่อมีการเปลี่ยนแปลงอายุสัญญาเช่า จำนวนเงินที่ต้องจ่ายชำระ หรือการประเมินสิทธิการเลือกในการซื้อสินทรัพย์อ้างอิง สัญญาเช่าระยะสั้นและสัญญาเช่าซึ่งสินทรัพย์อ้างอิงมีมูลค่าต่ำ

บริษัทและบริษัทย่อยเลือกใช้ข้อยกเว้นในการรับรู้รายการสำหรับสัญญาเช่าระยะสั้น (สัญญาเช่าที่มีอายุสัญญาเช่า 12 เดือนหรือน้อยกว่านับจากวันที่สัญญาเช่ามีผล และไม่มีสิทธิการเลือกซื้อ) และสัญญาเช่าซึ่งสินทรัพย์อ้างอิงมีมูลค่าต่ำ จำนวนเงินที่จ่ายชำระตามสัญญาเช่าดังกล่าวจะรับรู้เป็นค่าใช้จ่ายในส่วนของกำไรหรือขาดทุนตามวิธีเส้นตรงตลอดอายุสัญญาเช่า

ถือปฏิบัติก่อนวันที่ 1 มกราคม 2563

สัญญาเช่าดำเนินงาน

สัญญาเช่าทรัพย์สินที่มีความเสี่ยงและผลตอบแทนแก่เจ้าของทรัพย์สินยังเป็นของผู้ให้เช่าจะถูกจัดเป็นสัญญาเช่าดำเนินงาน โดยบริษัทและบริษัทย่อยจะบันทึกการจ่ายชำระภายใต้สัญญาเช่าดำเนินงานเป็นค่าใช้จ่ายโดยวิธีเส้นตรงตลอดระยะเวลาของการเช่า

สัญญาเช่าการเงิน

สัญญาเช่าทรัพย์สินที่มีความเสี่ยงและผลตอบแทนของความเป็นเจ้าของส่วนใหญ่ได้โอนให้ผู้เช่าทรัพย์สิน จะถูกจัดเป็นสัญญาเช่าการเงิน สัญญาเช่าการเงินถูกบันทึกเป็นรายจ่ายฝ่ายทุนด้วยมูลค่ายุติธรรมของทรัพย์สินที่เช่า หรือมูลค่าปัจจุบันของจำนวนเงินขั้นต่ำที่ต้องจ่ายตามสัญญาเช่าแล้วแต่จำนวนใดจะต่ำกว่า โดยจำนวนเงินที่ต้องจ่ายแต่ละครั้งจะแบ่งเป็นเงินส่วนของหนี้สินและค่าใช้จ่ายทางการเงินเพื่อให้อัตราดอกเบี้ยคงที่ต่อหนี้สินคงค้าง ยอดคงเหลือของภาระผูกพันตามสัญญาเช่าการเงินจะถูกบันทึกเป็นหนี้สินระยะยาว ดอกเบี้ยจ่ายจะบันทึกในงบกำไรขาดทุนตลอดอายุของสัญญาเช่า ทรัพย์สินที่จัดหาโดยสัญญาเช่าการเงินจะคิดค่าเสื่อมราคาตามอายุการใช้งานโดยประมาณของทรัพย์สินนั้น

3.17 เจ้าหนี้การค้าและเจ้าหนี้อื่น

เจ้าหนี้การค้าและเจ้าหนี้อื่น แสดงในราคาทุน

3.18 การประมาณการหนี้สิน

บริษัทและบริษัทย่อยจะบันทึกประมาณการหนี้สินเมื่อมีความเป็นไปได้ค่อนข้างแน่ของการเกิดภาระผูกพันในปัจจุบันตามกฎหมายหรือจากการอนุมานอันเป็นผลสืบเนื่องมาจากเหตุการณ์ในอดีต ภาระผูกพันดังกล่าวคาดว่าจะส่งผลให้ต้องเกิดการไหลออกของทรัพยากรเพื่อจ่ายชำระภาระผูกพันและจำนวนที่ต้องจ่ายสามารถประมาณการได้อย่างน่าเชื่อถือ รายจ่ายที่จะได้รับคืนบันทึกเป็นสินทรัพย์แยกต่างหากก็ต่อเมื่อการได้รับคืนคาดว่าจะได้รับอย่างแน่นอนเมื่อได้จ่ายชำระประมาณการหนี้สินไปแล้ว

3.19 การจัดสรรกำไรสะสม

การจัดสรรกำไรสะสมเป็นไปตามพระราชบัญญัติบริษัทมหาชน จำกัด พ.ศ. 2535 โดยบริษัท จะจัดสรรสำรองเมื่อได้รับอนุมัติจากที่ประชุมผู้ถือหุ้น

3.20 ผลประโยชน์พนักงาน

ผลประโยชน์ระยะสั้น

บริษัทและบริษัทย่อยรับรู้เงินเดือน ค่าจ้าง โบนัส และเงินสมทบกองทุนประกันสังคมเป็น ค่าใช้จ่ายเมื่อเกิดรายการ

ผลประโยชน์หลังออกจากงานของพนักงาน (โครงการผลประโยชน์)

บริษัทและบริษัทย่อยมีภาระสำหรับเงินชดเชยที่ต้องจ่ายให้แก่พนักงานเมื่อออกจากงานตาม กฎหมายแรงงาน ซึ่งบริษัทถือว่าเงินชดเชยดังกล่าวเป็น โครงการผลประโยชน์หลังออกจากงาน สำหรับพนักงาน

บริษัทและบริษัทย่อยคำนวณหนี้สินตาม โครงการผลประโยชน์หลังออกจากงานของพนักงาน โดยใช้วิธีคิดลดแต่ละหน่วยที่ประมาณการไว้ (Projected Unit Credit Method) โดยผู้เชี่ยวชาญอิสระ ได้ทำการประเมินภาระผูกพันดังกล่าวตามหลักคณิตศาสตร์ประกันภัย ซึ่งหลักการประมาณการ ดังกล่าวต้องใช้ข้อสมมติที่หลากหลาย รวมถึงข้อสมมติเกี่ยวกับอัตราคิดลด อัตราการขึ้นเงินเดือนในอนาคต อัตราการเปลี่ยนแปลงในจำนวนพนักงาน อัตราการมรณะและอัตราเงินเฟ้อ

ผลกำไรหรือขาดทุนจากการประมาณการตามหลักคณิตศาสตร์ประกันภัย (Actuarial gains and losses) สำหรับ โครงการผลประโยชน์หลังออกจากงานของพนักงานจะรับรู้ทันทีในกำไรขาดทุนเบ็ดเสร็จอื่น โดยถือเป็นส่วนหนึ่งของกำไรสะสม

3.21 บุคคลหรือกิจการที่เกี่ยวข้องกัน

บุคคลหรือกิจการที่เกี่ยวข้องกันหมายถึง บุคคลหรือกิจการที่มีอำนาจควบคุมบริษัท ถูกควบคุมโดยบริษัทไม่ว่าจะเป็นทางตรงหรือทางอ้อม หรืออยู่ภายใต้การควบคุมเดียวกันกับบริษัท รวมถึงบริษัทที่ทำหน้าที่ถือหุ้น บริษัทย่อย และกิจการที่เป็นบริษัทย่อยในเครือเดียวกัน นอกจากนี้ บุคคลหรือกิจการที่เกี่ยวข้องกันยังหมายรวมถึงบริษัทร่วมและบุคคลซึ่งถือหุ้นที่มีสิทธิออกเสียงไม่ ว่าทางตรงหรือทางอ้อมและมีอิทธิพลอย่างมีนัยสำคัญกับบริษัท ผู้บริหารสำคัญ กรรมการหรือ พนักงานของบริษัทตลอดทั้งสมาชิกในครอบครัวที่ใกล้ชิดกับบุคคลดังกล่าว และกิจการที่เกี่ยวข้อง กับบุคคลเหล่านั้น

ในการพิจารณาความสัมพันธ์ระหว่างบุคคลหรือกิจการที่เกี่ยวข้องกันกับบริษัทแต่ละรายการ บริษัทคำนึงถึงเนื้อหาของความสัมพันธ์มากกว่ารูปแบบทางกฎหมาย

3.22 ภาษีเงินได้

ภาษีเงินได้ ประกอบด้วยภาษีเงินได้ปัจจุบันและภาษีเงินได้รอการตัดบัญชี ภาษีเงินได้ปัจจุบัน

บริษัทและบริษัทย่อยบันทึกภาษีเงินได้ (ถ้ามี) ตามจำนวนที่จะต้องจ่าย คำนวณตาม หลักเกณฑ์แห่งประมวลรัษฎากรในอัตราภาษีเงินได้ร้อยละ 20 ของกำไรก่อนภาษีเงินได้ หลังจาก

ปรับปรุงบวกกลับด้วยค่าใช้จ่ายต่างๆ ซึ่งไม่สามารถถือเป็นรายจ่ายในการคำนวณภาษีและหักออกด้วยรายการที่ได้รับยกเว้นหรือไม่ถือเป็นรายได้ในในการคำนวณภาษี
ภาษีเงินได้รอการตัดบัญชี

สินทรัพย์และหนี้สินภาษีเงินได้รอการตัดบัญชีจะคำนวณขึ้นจากผลแตกต่างชั่วคราวระหว่างมูลค่าตามบัญชีกับฐานภาษีของสินทรัพย์หรือหนี้สินนั้น ณ วันสิ้นรอบระยะเวลารายงาน รายการเปลี่ยนแปลงของสินทรัพย์และหนี้สินภาษีเงินได้รอการตัดบัญชีจะถูกรับรู้เป็นรายได้ภาษีเงินได้รอการตัดบัญชีหรือค่าใช้จ่ายภาษีเงินได้รอการตัดบัญชีโดยจะรับรู้ในกำไรขาดทุน เว้นแต่ในส่วนที่เกี่ยวกับรายการที่รับรู้โดยตรงในส่วนของผู้ถือหุ้นหรือกำไรขาดทุนเบ็ดเสร็จอื่น

ผลแตกต่างชั่วคราวที่ใช้หักภาษีจะถูกรับรู้เป็นสินทรัพย์ภาษีเงินได้รอการตัดบัญชีเมื่อมีความเป็นไปได้ค่อนข้างแน่นอนว่าบริษัทและบริษัทย่อยจะมีกำไรทางภาษีจากการดำเนินงานในอนาคตเพียงพอที่จะนำสินทรัพย์ภาษีเงินได้รอการตัดบัญชีมาใช้ประโยชน์ได้ และผลแตกต่างชั่วคราวที่ต้องเสียภาษีทุกรายการจะถูกรับรู้เป็นหนี้สินภาษีเงินได้รอการตัดบัญชี ภาษีเงินได้รอการตัดบัญชีจะไม่ถูกรับรู้เมื่อเกิดผลจากผลแตกต่างชั่วคราว ต่อไปนี้ การรับรู้ค่าความนิยมในครั้งแรก การรับรู้สินทรัพย์หรือหนี้สินในครั้งแรกซึ่งเป็นรายการที่ไม่ใช่การรวมธุรกิจและรายการนั้นไม่มีผลกระทบต่อกำไรขาดทุนทางบัญชีหรือทางภาษีและผลแตกต่างที่เกี่ยวข้องกับเงินลงทุนในบริษัทย่อยและกิจการร่วมค้าหากเป็นไปได้ว่าจะไม่มีการกลับรายการในอนาคตอันใกล้

สินทรัพย์และหนี้สินภาษีเงินได้รอการตัดบัญชีถูกวัดมูลค่าโดยใช้อัตราภาษีเงินได้สำหรับงวดที่บริษัทและบริษัทย่อยคาดว่าจะได้รับประโยชน์จากสินทรัพย์ภาษีเงินได้รอการตัดบัญชีหรือจะจ่ายชำระหนี้สินภาษีเงินได้ โดยใช้อัตราภาษีและกฎหมายภาษีอากรที่มีผลบังคับใช้อยู่หรือที่คาดได้ค่อนข้างแน่นอนว่าจะมีผลบังคับใช้ภายในสิ้นรอบระยะเวลาที่รายงาน

ณ วันสิ้นรอบระยะเวลารายงาน มูลค่าตามบัญชีของสินทรัพย์ภาษีเงินได้รอการตัดบัญชีจะถูกทบทวนและปรับลดมูลค่า เมื่อมีความเป็นไปได้ค่อนข้างแน่นอนว่าบริษัทและบริษัทย่อยจะไม่มีกำไรทางภาษีในอนาคตเพียงพอต่อการนำสินทรัพย์ภาษีเงินได้รอการตัดบัญชีทั้งหมดหรือบางส่วนมาใช้ประโยชน์ได้

สินทรัพย์ภาษีเงินได้รอการตัดบัญชีและหนี้สินภาษีเงินได้รอการตัดบัญชีจะหักกลบกันได้ก็ต่อเมื่อกิจการมีสิทธิตามกฎหมายและภาษีเงินได้นี้ประเมินโดยหน่วยงานจัดเก็บภาษีหน่วยงานเดียวกัน

3.23 กำไรต่อหุ้นขั้นพื้นฐาน

กำไรต่อหุ้นขั้นพื้นฐาน คำนวณโดยการหารกำไรสำหรับปี ด้วยจำนวนหุ้นสามัญที่ออกจำหน่ายถัวเฉลี่ยถ่วงน้ำหนัก ณ วันสิ้นงวดบัญชี

3.24 การแปลงค่าเงินตราต่างประเทศ

รายการที่เป็นเงินตราต่างประเทศได้บันทึกไว้เป็นเงินบาท โดยใช้อัตราแลกเปลี่ยน ณ วันที่เกิดรายการ สินทรัพย์และหนี้สินที่เป็นเงินตราต่างประเทศที่มียอดคงเหลือ ณ วันที่ในงบแสดงฐานะ

การเงินได้บันทึกไว้เป็นเงินบาทโดยใช้อัตราแลกเปลี่ยน ณ วันที่ในงบแสดงฐานะการเงิน กำไรหรือขาดทุนจากการแปลงค่าได้บันทึกเป็นรายได้หรือค่าใช้จ่ายในงวดปัจจุบัน

3.25 การวัดมูลค่ายุติธรรมของเครื่องมือทางการเงิน

บริษัทและบริษัทย่อยใช้วิธีราคาตลาดในการวัดมูลค่ายุติธรรมของสินทรัพย์และหนี้สินซึ่งมาตรฐานการรายงานทางการเงินที่เกี่ยวข้องกำหนดให้ต้องวัดมูลค่าด้วยมูลค่ายุติธรรม ยกเว้นในกรณีที่ไม่มีตลาดที่มีสภาพคล่อง หรือไม่สามารถหาราคาเสนอซื้อขายในตลาดที่มีสภาพคล่องได้ บริษัทและบริษัทย่อยจะใช้วิธีราคาทุนหรือวิธีรายได้ในการวัดมูลค่ายุติธรรมของสินทรัพย์และหนี้สินดังกล่าวแทน

ลำดับชั้นของมูลค่ายุติธรรม

ระดับที่ 1 ใช้ข้อมูลราคาเสนอซื้อขาย (ไม่ต้องปรับปรุง) ในตลาดที่มีสภาพคล่องสำหรับสินทรัพย์หรือหนี้สินอย่างเดียวกัน

ระดับที่ 2 ใช้ข้อมูลอื่นนอกเหนือจากราคาเสนอซื้อขายซึ่งรวมอยู่ในระดับ 1 ที่สามารถสังเกตได้โดยตรง (ได้แก่ ข้อมูลราคาตลาด) หรือ โดยอ้อม (ได้แก่ ข้อมูลที่คำนวณจากราคาตลาด) สำหรับสินทรัพย์หรือหนี้สินนั้น

ระดับที่ 3 ใช้ข้อมูลที่ไม่สามารถสังเกตได้ เช่น ข้อมูลเกี่ยวกับกระแสเงินในอนาคตที่กิจการประมาณขึ้น

3.26 การใช้ดุลยพินิจและประมาณการทางบัญชีที่สำคัญ

ในการจัดทำงบการเงินตามมาตรฐานการรายงานทางการเงิน ฝ่ายบริหารจำเป็นต้องใช้ดุลยพินิจและการประมาณการในเรื่องที่มีความไม่แน่นอนเสมอ การใช้ดุลยพินิจและการประมาณการดังกล่าวนี้ส่งผลกระทบต่อจำนวนเงินที่แสดงในงบการเงินและต่อข้อมูลที่แสดงในหมายเหตุประกอบงบการเงิน ผลที่เกิดขึ้นจริงอาจแตกต่างไปจากจำนวนที่ประมาณการไว้ การใช้ดุลยพินิจและการประมาณการที่สำคัญมีดังนี้

ค่าเพื่อผลขาดทุนด้านเครดิตที่คาดว่าจะเกิดขึ้นของลูกหนี้

ในการประมาณค่าเพื่อผลขาดทุนด้านเครดิตที่คาดว่าจะเกิดขึ้นของลูกหนี้ ฝ่ายบริหารจำเป็นต้องใช้ดุลยพินิจในการประมาณการผลขาดทุนด้านเครดิตที่คาดว่าจะเกิดขึ้นจากลูกหนี้แต่ละราย โดยคำนึงถึงประสบการณ์การเก็บเงินในอดีต อายุของหนี้ที่ค้างและสถานะเศรษฐกิจที่เป็นอยู่ในขณะนั้น เป็นต้น

ค่าเพื่อการลดลงของมูลค่าสินค้าคงเหลือ

ในการประมาณค่าเพื่อการลดลงของมูลค่าสินค้าคงเหลือ ฝ่ายบริหารได้ใช้ดุลยพินิจในการประมาณการผลขาดทุนที่คาดว่าจะเกิดขึ้นจากสินค้าคงเหลือนั้น โดยค่าเพื่อการลดลงของมูลค่าสุทธิที่จะได้รับพิจารณาจากราคาที่คาดว่าจะขายได้ตามปกติของธุรกิจหักด้วยค่าใช้จ่ายในการขายสินค้านั้น และค่าเพื่อสำหรับสินค้าเก่าล้าสมัย เคลื่อนไหวช้าหรือเสื่อมคุณภาพพิจารณาจากอายุโดยประมาณของสินค้าแต่ละชนิด จำนวนค่าเพื่อการลดลงของมูลค่าสินค้าคงเหลือที่ประมาณได้ เมื่อนำมาเปรียบเทียบกับ

กับจำนวนเดิมที่มีในบัญชี ค่าเพื่อการลดลงของมูลค่าสินค้าคงเหลือซึ่งที่ลดลงและเพิ่มขึ้นจะแสดงเป็นค่าใช้จ่ายภายใต้หัวข้อต้นทุนขายในส่วนของกำไรหรือขาดทุน

รายได้ค่าบริการทางการแพทย์ค้างรับ

รายได้ค่าบริการทางการแพทย์ค้างรับเป็นรายได้ค่าบริการทางการแพทย์ที่ยังไม่ได้รับจากสำนักงานประกันสังคม ซึ่งบริษัทไม่สามารถทราบจำนวนเงินที่จะได้รับแน่นอน ผู้บริหารของบริษัทจึงได้ประมาณการรายได้ค้างรับดังกล่าวตามหลักเกณฑ์ วิธีการและเงื่อนไขตามที่กำหนดโดยหน่วยงานดังกล่าวและจากจำนวนเงินที่ได้รับจริงครั้งล่าสุดควบคู่ไปกับภาวะการณ์ในปัจจุบัน

ค่าเพื่อการด้อยค่าของเงินลงทุน

ในการพิจารณาค่าเพื่อการด้อยค่าของเงินลงทุน โดยฝ่ายบริหารพิจารณาจากผลประกอบการของบริษัทนั้นได้ลดลงอย่างมีสาระสำคัญและเป็นระยะเวลานานหรือมีข้อบ่งชี้ของการด้อยค่า การที่จะสรุปว่าเงินลงทุนดังกล่าวได้ลดลงอย่างมีสาระสำคัญหรือเป็นระยะเวลานานหรือไม่นั้นจำเป็นต้องใช้ดุลยพินิจของฝ่ายบริหาร

สัญญาเช่า

การกำหนดอายุสัญญาเช่าที่มีสิทธิการเลือกในการขยายอายุสัญญาเช่าหรือยกเลิกสัญญาเช่า

บริษัทและบริษัทย่อยกำหนดอายุสัญญาเช่าตามระยะเวลาที่บอกเลิกไม่ได้ของสัญญาเช่าโดยรวมระยะเวลาตามสิทธิเลือกในการขยายอายุสัญญาเช่า หากมีความแน่นอนอย่างสมเหตุสมผลที่จะใช้สิทธิเลือกนั้น และระยะเวลาตามสิทธิเลือกในการยกเลิกสัญญาเช่า หากมีความแน่นอนอย่างสมเหตุสมผลที่จะไม่ใช้สิทธิเลือกนั้น ฝ่ายบริหารจำเป็นต้องใช้ดุลยพินิจในการประเมินว่าบริษัทฯ และบริษัทย่อยมีความแน่นอนอย่างสมเหตุสมผลหรือไม่ที่จะใช้สิทธิเลือกในการขยายอายุสัญญาเช่าหรือที่จะไม่ใช้สิทธิเลือกในการยกเลิกสัญญาเช่า โดยพิจารณาข้อเท็จจริงและสภาพแวดล้อมที่เกี่ยวข้องทั้งหมดที่ทำให้เกิดสิ่งจูงใจในทางเศรษฐกิจสำหรับบริษัทและบริษัทย่อยในการใช้สิทธิเลือกนั้น ภายหลังจากวันที่สัญญาเช่ามีผล บริษัทและบริษัทย่อยจะประเมินอายุสัญญาเช่าใหม่หากมีเหตุการณ์หรือสถานการณ์ที่มีนัยสำคัญซึ่งอยู่ภายใต้การควบคุมและส่งผลต่อความแน่นอนอย่างสมเหตุสมผลที่จะใช้สิทธิเลือก

การกำหนดอัตราดอกเบี้ยการกู้ยืมส่วนเพิ่ม-ผู้เช่า

บริษัทไม่สามารถกำหนดอัตราดอกเบี้ยตามนัยของสัญญาเช่า ดังนั้น ฝ่ายบริหารจำเป็นต้องใช้ดุลยพินิจในการกำหนดอัตราดอกเบี้ยการกู้ยืมส่วนเพิ่มของบริษัทในการคิดหนี้สินตามสัญญาเช่า โดยอัตราดอกเบี้ยการกู้ยืมส่วนเพิ่มเป็นอัตราดอกเบี้ยที่บริษัทจะต้องจ่ายในการกู้ยืมเงินที่จำเป็นเพื่อให้ได้มาซึ่งสินทรัพย์ที่มีมูลค่าใกล้เคียงกับสินทรัพย์สิทธิการใช้ในสภาพแวดล้อมทางเศรษฐกิจที่คล้ายคลึง โดยมีระยะเวลาการกู้ยืมและหลักประกันที่คล้ายคลึง

ค่าเสื่อมราคาของอสังหาริมทรัพย์เพื่อการลงทุน

ในการคำนวณค่าเสื่อมราคาของอสังหาริมทรัพย์เพื่อการลงทุน ฝ่ายบริหารจำเป็นต้องทำการประมาณอายุการให้ประโยชน์และมูลค่าคงเหลือเมื่อเลิกใช้งานของอสังหาริมทรัพย์เพื่อการลงทุน และต้องทบทวนอายุการให้ประโยชน์และมูลค่าคงเหลือใหม่หากมีการเปลี่ยนแปลงเกิดขึ้น

นอกจากนี้ฝ่ายบริหารจำเป็นต้องสอบทานการค้อยค่าของอสังหาริมทรัพย์เพื่อการลงทุนในแต่ละช่วงเวลาและบันทึกขาดทุนจากการค้อยค่าหากคาดว่าจะได้รับคืนต่ำกว่ามูลค่าตามบัญชีของสินทรัพย์นั้น ในการนี้ฝ่ายบริหารจำเป็นต้องใช้ดุลยพินิจที่เกี่ยวข้องกับการคาดการณ์รายได้และค่าใช้จ่ายในอนาคตซึ่งเกี่ยวข้องกับสินทรัพย์นั้น

ในการเปิดเผยมูลค่ายุติธรรมของอสังหาริมทรัพย์เพื่อการลงทุน ฝ่ายบริหารใช้วิธีเปรียบเทียบกับราคาตลาดโดยอ้างอิงจากการประเมินมูลค่ายุติธรรมในงวดปัจจุบัน โดยผู้ประเมินราคาอิสระ

ค่าเสื่อมราคาของที่ดิน อาคารและอุปกรณ์ และสินทรัพย์สิทธิการใช้ และค่าตัดจำหน่ายของสินทรัพย์ไม่มีตัวตน

ในการคำนวณค่าเสื่อมราคาของอาคารและอุปกรณ์ และสินทรัพย์สิทธิการใช้ และค่าตัดจำหน่ายของสินทรัพย์ไม่มีตัวตน ฝ่ายบริหารจำเป็นต้องทำการประมาณอายุการให้ประโยชน์และมูลค่าคงเหลือเมื่อเลิกใช้งานของอาคารและอุปกรณ์ และต้องทบทวนอายุการให้ประโยชน์และมูลค่าคงเหลือใหม่หากมีการเปลี่ยนแปลงเกิดขึ้น

นอกจากนี้ฝ่ายบริหารจำเป็นต้องสอบทานการค้อยค่าของที่ดิน อาคารและอุปกรณ์ สิทธิการใช้ และสินทรัพย์ไม่มีตัวตน ในแต่ละช่วงเวลาและบันทึกขาดทุนจากการค้อยค่าหากคาดว่าจะได้รับคืนต่ำกว่ามูลค่าตามบัญชีของสินทรัพย์นั้น ในการนี้ฝ่ายบริหารจำเป็นต้องใช้ดุลยพินิจที่เกี่ยวข้องกับการคาดการณ์รายได้และค่าใช้จ่ายในอนาคตซึ่งเกี่ยวข้องกับสินทรัพย์นั้น

ค่าความนิยม

ในการบันทึกและวัดมูลค่าของค่าความนิยม ณ วันที่ได้มา ตลอดจนการทดสอบการค้อยค่าในภายหลัง ฝ่ายบริหารจำเป็นต้องประมาณการกระแสเงินสดที่คาดว่าจะได้รับในอนาคตจากสินทรัพย์ หรือหน่วยของสินทรัพย์ที่ก่อให้เกิดเงินสด รวมทั้งการเลือกอัตราคิดลดที่เหมาะสมในการคำนวณหามูลค่าปัจจุบันของกระแสเงินสดนั้น ๆ

สินทรัพย์ภาษีเงินได้รอการตัดบัญชี

สินทรัพย์ภาษีเงินได้รอการตัดบัญชีจะรับรู้สำหรับผลแตกต่างชั่วคราวที่ใช้หักภาษีและขาดทุนทางภาษีที่ไม่ได้ใช้เมื่อมีความเป็นไปได้ค่อนข้างแน่ที่จะมีกำไรทางภาษีในอนาคตเพียงพอที่จะใช้ประโยชน์จากผลแตกต่างชั่วคราวและขาดทุนนั้น ในการนี้ฝ่ายบริหารจำเป็นต้องประมาณ

การว่าควรรับรู้จำนวนสินทรัพย์ภาษีเงินได้รอการตัดบัญชีเป็นจำนวนเท่าใด โดยพิจารณาถึงจำนวนกำไรทางภาษีที่คาดว่าจะเกิดในอนาคตในแต่ละช่วงเวลา

ผลประโยชน์หลังออกจากงานของพนักงานตามโครงการผลประโยชน์

หนี้สินตามโครงการผลประโยชน์หลังออกจากงานของพนักงานประมาณขึ้นตามหลักคณิตศาสตร์ประกันภัย ซึ่งต้องอาศัยข้อสมมติฐานต่าง ๆ ในการประมาณการนั้น เช่น อัตราคิดลด อัตราการขึ้นเงินเดือนในอนาคต อัตราภาระ และอัตราการเปลี่ยนแปลงในจำนวนพนักงาน เป็นต้น

มูลค่ายุติธรรมของเครื่องมือทางการเงินและตราสารอนุพันธ์

ในการประเมินมูลค่ายุติธรรมของเครื่องมือทางการเงินที่รับรู้ในงบแสดงฐานะการเงิน ที่ไม่มีการซื้อขายในตลาดและไม่สามารถหาราคาได้ในตลาดซื้อขายคล่อง ฝ่ายบริหารต้องใช้ดุลยพินิจในการประเมินมูลค่ายุติธรรมของเครื่องมือทางการเงินดังกล่าว โดยใช้เทคนิคและแบบจำลองการประเมินมูลค่า ซึ่งตัวแปรที่ใช้ในแบบจำลองได้มาจากการเทียบเคียงกับตัวแปรที่มีอยู่ในตลาด โดยคำนึงถึงความเสี่ยงทางด้านเครดิต สภาพคล่อง ข้อมูลความสัมพันธ์ และการเปลี่ยนแปลงของมูลค่าของเครื่องมือทางการเงินในระยะยาว ทั้งนี้การเปลี่ยนแปลงของสมมติฐานที่เกี่ยวข้องกับตัวแปรที่ใช้ในการคำนวณ อาจมีผลกระทบต่อมูลค่ายุติธรรมที่แสดงอยู่ในงบแสดงฐานะการเงิน และการเปิดเผยลำดับชั้นของมูลค่ายุติธรรม

คดีฟ้องร้อง

หนี้สินที่อาจเกิดขึ้นจากการถูกฟ้องร้องเรียกค่าเสียหาย ฝ่ายบริหารได้ใช้ดุลยพินิจในการประเมินผลของคดีที่ถูกฟ้องร้องในคดีที่ฝ่ายบริหารพิจารณาว่าจะมีผลเสียหายเกิดขึ้น โดยบริษัทและบริษัทย่อยจะประมาณการหนี้สินดังกล่าว ณ วันสิ้นรอบระยะเวลารายงาน

4. ผลสะสมจากการเปลี่ยนแปลงนโยบายการบัญชีเนื่องจากการนำมาตราฐานการรายงานทางการเงินใหม่มาถือปฏิบัติ

ตามที่กล่าวในหมายเหตุประกอบงบการเงินข้อ 2.3 บริษัทและบริษัทย่อยได้นำมาตรฐานการรายงานทางการเงินกลุ่มเครื่องมือทางการเงินและมาตรฐานการรายงานทางการเงิน ฉบับที่ 16 มาถือปฏิบัติในระหว่างปีปัจจุบัน โดยบริษัทและบริษัทย่อยได้เลือกปรับผลสะสมจากการเปลี่ยนแปลงนโยบายการบัญชีโดยปรับปรุ่กับกำไรสะสม ณ วันที่ 1 มกราคม 2563 และไม่ปรับย้อนหลังงบการเงินงวดก่อนที่แสดงเปรียบเทียบ

จากการเปลี่ยนแปลงนโยบายการบัญชีเนื่องจากการนำมาตราฐานการรายงานทางการเงินดังกล่าวข้างต้นมาถือปฏิบัติ แสดงได้ดังนี้

	บาท		
	งบการเงินรวม		
	ณ วันที่	ผลกระทบจาก	ณ วันที่
	31 ธันวาคม 2562	มาตรฐานการรายงาน ทางการเงินกลุ่ม เครื่องมือทางการเงิน	1 มกราคม 2563
	(หลังปรับปรุง)		
งบแสดงฐานะการเงิน			
ลูกหนี้การค้า	573,175,865	10,120,660	583,296,525
สินทรัพย์ทางการเงินไม่หมุนเวียนอื่น	-	7,513,692,030	7,513,692,030
เงินลงทุนเพื่อขาย	7,027,512,537	(7,027,512,537)	-
เงินลงทุนระยะยาวอื่น	313,411,345	(313,411,345)	-
รวมสินทรัพย์	18,512,064,059	182,888,808	18,694,952,867
หนี้สินภายใต้การตัดบัญชี	325,220,823	37,113,659	362,334,482
รวมหนี้สิน	5,318,562,134	37,113,659	5,355,675,793
กำไรสะสม - ยังไม่ได้จัดสรร	10,637,784,135	110,076,210	10,747,860,345
องค์ประกอบอื่นของส่วนของผู้ถือหุ้น	1,864,447,320	34,514,518	1,898,961,838
รวมส่วนของผู้ถือหุ้นของบริษัทใหญ่	12,637,231,455	144,590,728	12,781,822,183
ส่วนของส่วนได้เสียที่ไม่มีอำนาจควบคุม	556,270,470	1,184,421	557,454,891
รวมส่วนของผู้ถือหุ้น	13,193,501,925	145,775,149	13,339,277,074

	บาท		
	งบการเงินเฉพาะกิจการ		
	ณ วันที่	ผลกระทบจาก	ณ วันที่
	31 ธันวาคม 2562	มาตรฐานการรายงาน ทางการเงินกลุ่ม เครื่องมือทางการเงิน	1 มกราคม 2563
งบแสดงฐานะการเงิน			
ลูกหนี้การค้า	556,488,743	10,565,532	567,054,275
สินทรัพย์ทางการเงินไม่หมุนเวียนอื่น	-	7,513,692,030	7,513,692,030
เงินลงทุนเพื่อขาย	7,027,512,537	(7,027,512,537)	-
เงินลงทุนระยะยาวอื่น	313,411,345	(313,411,345)	-
รวมสินทรัพย์	15,554,600,747	183,333,680	15,737,934,427
หนี้สินภายใต้การตัดบัญชี	310,191,225	36,666,736	346,857,961
รวมหนี้สิน	5,215,935,975	36,666,736	5,252,602,711
กำไรสะสม - ยังไม่ได้จัดสรร	8,794,177,210	112,152,426	8,906,329,636
องค์ประกอบอื่นของส่วนของผู้ถือหุ้น	1,409,487,562	34,514,518	1,444,002,080

รวมส่วนของผู้อถือหุ้น

10,338,664,772	146,666,944	10,485,331,716
----------------	-------------	----------------

เครื่องมือทางการเงิน

ผลกระทบที่มีต่อกำไรสะสม ณ วันที่ 1 มกราคม 2563 มีดังต่อไปนี้

	บาท	
	งบการเงินรวม	งบการเงินเฉพาะกิจการ
กำไรสะสมยังไม่ได้จัดสรร ณ วันที่ 31 ธันวาคม 2562 (หลังปรับปรุง)	10,637,784,135	8,794,177,210
การเพิ่มขึ้นจากค่าเพื่อผลขาดทุนลูกหนี้การค้า	6,376,210	8,452,426
การเพิ่มขึ้นจากขาดทุนที่ยังไม่เกิดขึ้นจากการวัดมูลค่าเงินลงทุน	103,700,000	103,700,000
กำไรสะสมยังไม่ได้จัดสรร ณ วันที่ 1 มกราคม 2563 เฉพาะผลกระทบ		
จากมาตรฐานการรายงานทางการเงินฉบับที่ 9 มาถือปฏิบัติ	10,747,860,345	8,906,329,636

การจัดประเภทและการวัดมูลค่า

ณ วันที่ 1 มกราคม 2563 (วันที่ถือปฏิบัติครั้งแรก) ผู้บริหารของบริษัทและบริษัทย่อยได้ประเมินโมเดลธุรกิจที่ใช้จัดการสินทรัพย์และหนี้สินทางการเงิน และจัดประเภทรายการสินทรัพย์และหนี้สินทางการเงิน ดังนี้

	บาท		
	งบการเงินรวม		
	มูลค่ายุติธรรมผ่าน กำไรขาดทุน เบ็ดเสร็จอื่น	ราคาทุนตัดจำหน่าย	รวม
สินทรัพย์ทางการเงิน ณ วันที่ 1 มกราคม 2563			
เงินสดและรายการเทียบเท่าเงินสด	-	1,012,470,145	1,012,470,145
ลูกหนี้การค้า	-	583,296,525	583,296,525
เงินให้กู้ยืมระยะสั้นแก่กิจการที่เกี่ยวข้องกัน	-	345,000,000	345,000,000
สินทรัพย์ทางการเงินไม่หมุนเวียนอื่น	7,513,692,030	-	7,513,692,030
เงินให้กู้ยืมระยะยาวแก่กิจการที่เกี่ยวข้องกัน	-	45,000,000	45,000,000
รวมสินทรัพย์ทางการเงิน	7,513,692,030	1,985,766,670	9,499,458,700

	บาท		
	งบการเงินเฉพาะกิจการ		
	มูลค่ายุติธรรมผ่าน กำไรขาดทุน เบ็ดเสร็จอื่น	ราคาทุนตัดจำหน่าย	รวม
สินทรัพย์ทางการเงิน ณ วันที่ 1 มกราคม 2563			
เงินสดและรายการเทียบเท่าเงินสด	-	306,601,141	306,601,141
ลูกหนี้การค้า	-	567,054,275	567,054,275
สินทรัพย์ทางการเงินไม่หมุนเวียนอื่น	7,513,692,030	-	7,513,692,030
เงินให้กู้ยืมระยะยาวแก่กิจการที่เกี่ยวข้องกัน	-	45,000,000	45,000,000
รวมสินทรัพย์ทางการเงิน	7,513,692,030	918,655,416	8,432,347,446

ณ วันที่ 1 มกราคม 2563 บริษัทและบริษัทย่อยไม่ได้กำหนดให้หนี้สินทางการเงินวัดมูลค่าด้วยมูลค่ายุติธรรมผ่านกำไรหรือขาดทุน

สินทรัพย์ทางการเงินที่ต้องวัดด้วยมูลค่ายุติธรรมผ่านกำไรขาดทุนเบ็ดเสร็จอื่น ณ วันที่ 1 มกราคม 2563 มีรายการดังต่อไปนี้

	บาท	
	งบการเงินรวม	งบการเงินเฉพาะกิจการ
สินทรัพย์ทางการเงินไม่หมุนเวียนอื่น		
เงินลงทุนในตราสารทุน	7,513,692,030	7,513,692,030
รวมสินทรัพย์ทางการเงินไม่หมุนเวียนอื่น	<u>7,513,692,030</u>	<u>7,513,692,030</u>

การด้อยค่าของสินทรัพย์ทางการเงิน

บริษัทและบริษัทย่อยมีรายการลูกหนี้การค้าที่ต้องมีการพิจารณาผลขาดทุนด้านเครดิตที่คาดว่าจะเกิดขึ้น บริษัทและบริษัทย่อยมีรายการลูกหนี้การค้าที่ต้องมีการพิจารณาผลขาดทุนด้านเครดิตที่คาดว่าจะเกิดขึ้น

ลูกหนี้การค้า

บริษัทและบริษัทย่อยได้ปฏิบัติตามวิธีอย่างง่าย (Simplified approach) ในการวัดมูลค่าของผลขาดทุนด้านเครดิตที่คาดว่าจะเกิดขึ้นตลอดอายุสำหรับลูกหนี้การค้าทั้งหมด

การกระทบยอดค่าเพื่อผลขาดทุนลูกหนี้การค้า ณ วันที่ 31 ธันวาคม 2562 กับค่าเพื่อผลขาดทุนลูกหนี้การค้า ณ วันที่ 1 มกราคม 2563 มีดังนี้

	บาท	
	งบการเงินรวม	งบการเงินเฉพาะกิจการ
ค่าเพื่อผลขาดทุนลูกหนี้การค้า		
ณ วันที่ 31 ธันวาคม 2562	32,769,062	14,807,595
ผลกระทบจากการปรับปรุงยอดยกมาที่มีต่อกำไรสะสมยังไม่ได้จัดสรร	<u>(10,120,660)</u>	<u>(10,565,532)</u>
ค่าเพื่อผลขาดทุน ณ วันที่ 1 มกราคม 2563	<u>22,648,402</u>	<u>4,242,063</u>

5. เงินสดและรายการเทียบเท่าเงินสด

	บาท			
	งบการเงินรวม		งบการเงินเฉพาะกิจการ	
	2563	2562	2563	2562
เงินสด	5,417,787	1,744,593	950,000	950,000
เงินฝากประเภทออมทรัพย์	480,498,960	884,763,396	360,116,236	250,942,055
เงินฝากประเภทกระแสรายวัน	129,466,734	125,334,655	29,590,431	54,709,086
เงินฝากประจำ 3 เดือน	638,581	627,501	-	-
รวม	<u>616,022,062</u>	<u>1,012,470,145</u>	<u>390,656,667</u>	<u>306,601,141</u>

เงินฝากประเภทกระแสรายวันมียอดเครดิต ซึ่งบริษัทได้ทำสัญญาโอนเงินอัตโนมัติจากบัญชีออมทรัพย์
เข้าบัญชีกระแสรายวันในการเบิกเงินบัญชี (เมื่อมีเช็คขึ้นเงิน)

6. ลูกหนี้การค้า

ลูกหนี้การค้า ณ วันที่ 31 ธันวาคม 2563 และ 2562 แยกตามอายุหนี้ที่ค้างชำระได้ดังนี้

ระยะเวลาค้างชำระ	บาท			
	งบการเงินรวม		งบการเงินเฉพาะกิจการ	
	2563	2562	2563	2562
รายได้ค้างรับ	514,321,246	-	-	-
ลูกหนี้การค้า				
ยังไม่ถึงกำหนดชำระ	374,422,683	215,787,662	241,501,774	204,226,617
เกินกำหนด				
ไม่เกิน 3 เดือน	257,690,083	324,889,303	195,092,604	318,192,945
3 เดือน ถึง 6 เดือน	47,634,063	27,113,825	36,050,047	29,206,270
6 เดือน ถึง 12 เดือน	60,153,648	13,006,783	35,600,403	11,787,419
มากกว่า 12 เดือน ขึ้นไป	113,885,001	25,147,354	33,685,493	7,883,087
รวม	1,368,106,724	605,944,927	541,930,321	571,296,338
หัก ค่าเผื่อผลขาดทุนที่คาดว่าจะเกิดขึ้น	(94,511,989)	-	(8,814,387)	-
หัก ค่าเผื่อหนี้สงสัยจะสูญ	-	(32,769,062)	-	(14,807,595)
สุทธิ	1,273,594,735	573,175,865	533,115,934	556,488,743

สำหรับปีสิ้นสุดวันที่ 31 ธันวาคม 2563 ค่าเผื่อผลขาดทุนที่คาดว่าจะเกิดขึ้นและสำหรับปีสิ้นสุดวันที่
31 ธันวาคม 2562 ค่าเผื่อหนี้สงสัยจะสูญมีการเคลื่อนไหว ดังนี้

	บาท			
	งบการเงินรวม		งบการเงินเฉพาะกิจการ	
	2563	2562	2563	2562
ณ วันที่ 1 มกราคม (หมายเหตุ 4)	22,648,402	60,494,952	4,242,063	36,293,813
เพิ่มขึ้นจากการซื้อธุรกิจ (หมายเหตุ 12)	43,349,097	-	-	-
บวก ตั้งเพิ่มในระหว่างปี	29,653,097	1,403,908	4,790,527	7,643,580
หัก หนี้สูญ	(1,138,607)	(29,129,798)	(218,203)	(29,129,798)
ณ วันที่ 31 ธันวาคม	94,511,989	32,769,062	8,814,387	14,807,595

7. เงินให้กู้ยืมระยะสั้นแก่กิจการที่เกี่ยวข้องกัน

อัตราดอกเบี้ย (ร้อยละต่อปี)	บาท					
	งบการเงินรวม					
	ยอดคงเหลือ ณ วันที่ 31 ธันวาคม 2562	เพิ่มขึ้นจาก ซื้อธุรกิจ (หมายเหตุ 13)	ให้กู้ยืมเพิ่ม	รับชำระคืน	ยอดคงเหลือ ณ วันที่ 31 ธันวาคม 2563	
บริษัท สิ้นแพทย์ จำกัด	2.70 - 3.75	280,000,000	-	266,000,000	(388,000,000)	158,000,000
บริษัท โรงพยาบาลวิภาวดี จำกัด (มหาชน)	3.75	-	-	185,000,000	(185,000,000)	-
บริษัท โรงพยาบาลขอนแก่น ราม จำกัด	4.00	65,000,000	-	-	-	65,000,000
บริษัท อินโนเวชั่น เทคโนโลยี จำกัด	4.15	-	50,000,000	10,000,000	(20,000,000)	40,000,000
บริษัท เลกาซี กอล์ฟ (ประเทศไทย) จำกัด	4.15	-	205,000,000	443,000,000	(380,000,000)	268,000,000
บริษัท โรงพยาบาลเทพากร จำกัด	4.25	-	-	31,500,000	(15,500,000)	16,000,000
บริษัท เอฟแอนด์เอส 79 จำกัด	3.75 - 4.10	-	-	341,000,000	(330,000,000)	11,000,000
รวม		<u>345,000,000</u>	<u>255,000,000</u>	<u>1,276,500,000</u>	<u>(1,318,500,000)</u>	<u>558,000,000</u>

อัตราดอกเบี้ย (ร้อยละต่อปี)	บาท				
	งบการเงินรวม				
	ยอดคงเหลือ ณ วันที่ 31 ธันวาคม 2561	ให้กู้ยืมเพิ่ม	รับชำระคืน	ยอดคงเหลือ ณ วันที่ 31 ธันวาคม 2562	
บริษัท สิ้นแพทย์ จำกัด	2.20 - 2.70	280,000,000	-	-	280,000,000
บริษัท โรงพยาบาลขอนแก่น ราม จำกัด	4.25	65,000,000	-	-	65,000,000
รวม		<u>345,000,000</u>	<u>-</u>	<u>-</u>	<u>345,000,000</u>

งบการเงินรวม

บริษัทย่อยได้ให้กู้ยืมเงินแก่บริษัทที่เกี่ยวข้องกันในรูปตัวแลกเงินและตัวสัญญาใช้เงินระยะเวลา 1 ปี และกำหนดจ่ายคืนเมื่อทวงถาม โดยชำระดอกเบี้ยทุกเดือน เงินให้กู้ยืมดังกล่าวไม่มีหลักทรัพย์ค้ำประกัน

8. สินค้าคงเหลือ

	บาท			
	งบการเงินรวม		งบการเงินเฉพาะกิจการ	
	2563	2562	2563	2562
ยา	96,907,782	66,193,817	52,081,872	59,648,843
เวชภัณฑ์	76,375,784	43,196,508	29,899,222	40,243,890
อุปกรณ์แพทย์และเครื่องมือแพทย์	620,893,121	540,360,047	620,893,121	540,360,047
กรอบแว่นตาและอื่น ๆ	1,252,345	666,584	364,255	331,733
สินค้าฝากขาย	8,823,679	6,582,176	8,823,679	6,582,176
รวม	<u>804,252,711</u>	<u>656,999,132</u>	<u>712,062,149</u>	<u>647,166,689</u>

หัก ค่าเพื่อการลดมูลค่าของสินค้า	(50,255,604)	(34,412,846)	(50,255,604)	(34,412,846)
สุทธิ	753,997,107	622,586,286	661,806,545	612,753,843

รายการเปลี่ยนแปลงของค่าเพื่อการลดมูลค่าสินค้าสำหรับปีสิ้นสุดวันที่ 31 ธันวาคม 2563 และ 2562 ดังนี้

	บาท			
	งบการเงินรวม		งบการเงินเฉพาะกิจการ	
	2563	2562	2563	2562
ยอดคงเหลือยกมาต้นปี	34,412,846	47,118,839	34,412,846	47,118,839
เพิ่มขึ้นจากการซื้อธุรกิจ (หมายเหตุ 13)	208,895	-	-	-
ยอดเพิ่มขึ้น (ลดลง) ในระหว่างปี	15,633,863	(12,705,993)	15,842,758	(12,705,993)
ยอดคงเหลือยกไปปลายปี	50,255,604	34,412,846	50,255,604	34,412,846
มูลค่าสินค้าคงเหลือที่ปรับเพิ่มขึ้น (ลดลง) และ รับรู้เป็นต้นทุนขายสำหรับปี	15,633,863	(12,705,993)	15,842,758	(12,705,993)

9. เงินฝากธนาคารที่คิดภาระค่าประกัน

ณ วันที่ 31 ธันวาคม 2563 และ 2562 บริษัทขอยุติได้นำเงินฝากธนาคารพาณิชย์ซึ่งเป็นเงินฝากออมทรัพย์ และเงินฝากประจำที่มีกำหนดระยะเวลา 3 เดือน อัตราดอกเบี้ยร้อยละ 0.10 - 0.90 ต่อปี และ 0.375 - 0.90 ต่อปี ตามลำดับ ซึ่งสามารถเบิกถอนดอกเบี้ยเงินฝากประจำได้ ไปค่าประกันการใช้ไฟฟ้า ตามงบการเงินรวม จำนวนเงิน 3.84 ล้านบาท และ 1.20 ล้านบาท ตามลำดับ

10. สินทรัพย์ทางการเงินไม่หมุนเวียนอื่น

	บาท	
	งบการเงินรวม	งบการเงินเฉพาะกิจการ
สินทรัพย์ทางการเงินที่วัดมูลค่าด้วยมูลค่ายุติธรรมผ่านกำไรขาดทุน		
ตราสารอนุพันธ์		
สัญญาซื้อขายเงินตราต่างประเทศล่วงหน้า	35,294	35,294
สินทรัพย์ทางการเงินที่วัดมูลค่าด้วยมูลค่ายุติธรรมผ่านกำไรขาดทุนเบ็ดเสร็จอื่น		
ตราสารทุนในความต้องการของตลาด	6,427,662,375	6,427,662,375
บวก กำไรที่ยังไม่เกิดขึ้นจากการวัดมูลค่า	1,335,981,013	1,335,981,013
	7,763,643,388	7,763,643,388
ตราสารทุนที่ไม่ได้อยู่ในความต้องการของตลาด	303,289,461	217,111,345
บวก กำไรที่ยังไม่เกิดขึ้นจากการวัดมูลค่า	67,568,148	69,068,148

		370,857,609	286,179,493
รวม		8,134,536,291	8,049,858,175

สำหรับปีสิ้นสุดวันที่ 31 ธันวาคม 2563 และ 2562 บริษัทและบริษัทย่อยได้รับเงินปันผลจากเงินลงทุนข้างต้น ดังนี้

	บาท			
	งบการเงินรวม		งบการเงินเฉพาะกิจการ	
	2563	2562	2563	2562
เงินปันผล	229,042,021	263,345,585	218,822,889	263,345,585

10.1 เงินลงทุนในตราสารทุนในความต้องการของตลาด

สำหรับปีสิ้นสุดวันที่ 31 ธันวาคม 2563 บริษัทได้ซื้อเงินลงทุนในตราสารทุนในความต้องการของตลาดเป็นจำนวนเงิน 1,411.66 ล้านบาท ซึ่งในจำนวนดังกล่าวเป็นการซื้อเงินลงทุนในบริษัท ธนบุรี เซลท์แคร์ กรุ๊ป จำกัด (มหาชน) เป็นจำนวนเงิน 1,092.19 ล้านบาท และบริษัทได้ขายเงินลงทุนในตราสารทุนในความต้องการของตลาดมีราคาทุนรวม 249.65 ล้านบาท และราคาขายรวม 305.53 ล้านบาท บริษัทมีกำไรจากการขายเงินลงทุน รวมจำนวนเงิน 55.88 ล้านบาท ซึ่งได้เคยรับรู้ไว้ในกำไรขาดทุนเบ็ดเสร็จจ่อและโอนออกมาไว้ในบัญชีกำไรสะสม - ยังไม่ได้จัดสรร ตามที่แสดงไว้ในงบแสดงการเปลี่ยนแปลงส่วนของผู้ถือหุ้น นอกจากนี้ บริษัทได้รับรู้เงินปันผลรับ จำนวนเงิน 208.22 ล้านบาท ในส่วนของกำไรหรือขาดทุน

ณ วันที่ 31 ธันวาคม 2563 บริษัทได้มีการนำใบหุ้นสามัญจากการลงทุนในตราสารทุนในความต้องการของตลาดบางส่วน ราคาทุนรวมเป็นจำนวนเงินประมาณ ล้านบาท 4,131.73 ไปค้าประกันเงินกู้ยืมระยะสั้นและระยะยาวจากสถาบันการเงิน (ดูหมายเหตุ 23 และ 27)

10.2 เงินลงทุนในตราสารทุนที่ไม่ได้อยู่ในความต้องการของตลาด

ณ วันที่ 31 ธันวาคม 2563 เงินลงทุนในตราสารทุนที่ไม่ได้อยู่ในความต้องการของตลาดประกอบด้วย

ชื่อบริษัท	ประเภทกิจการ	ทุนที่ชำระแล้ว (บาท)	อัตราส่วนร้อยละ		บาท			
			ของการลงทุน		ราคาทุน		เงินปันผล	
			งบการเงินรวม	งบการเงินเฉพาะกิจการ	งบการเงินรวม	งบการเงินเฉพาะกิจการ	งบการเงินรวม	งบการเงินเฉพาะกิจการ
1. บริษัท โรงพยาบาลขอนแก่นราม จำกัด	โรงพยาบาล	80,000,000	16.40	16.40	20,015,100	20,015,100	2,624,400	2,624,400
2. บริษัท ภูมิปัญญาอินเตอร์เนชั่นแนล จำกัด	การศึกษา	600,000,000	16.33	16.33	98,000,000	98,000,000	-	-
3. บริษัท สหแพทย์เกษิษ จำกัด	ผลิตยา	42,860,000	10.03	10.03	49,450,000	49,450,000	2,150,000	2,150,000
4. บริษัท โรงพยาบาลเจ้าพระยา จำกัด (มหาชน)	โรงพยาบาล	589,010,360	6.81	-	76,076,826	-	9,629,131	-
5. บริษัท อินโนเวชั่น เทคโนโลยี จำกัด	ที่ปรึกษา	75,000,000	3.00	-	8,290,000	-	575,000	-
6. บริษัท กาญจนบุรี เซลท์ เซ็นเตอร์ จำกัด	โรงพยาบาล	60,000,000	2.50	-	1,500,000	-	15,000	-
7. บริษัท โรงพยาบาลกาญจนบุรี เมโมเรียล จำกัด	โรงพยาบาล	105,627,200	8.24	-	131,290	-	-	-
8. บริษัท โรงพยาบาลเทพากร จำกัด	โรงพยาบาล	30,000,000	0.20	-	180,000	-	-	-
9. บริษัท บุรณะเวช จำกัด	โรงพยาบาล	75,000,000	17.90	17.90	15,193,400	15,193,400	5,704,040	5,704,040
10. บริษัท ผลิตภัณฑ์สมุนไพรไทย จำกัด	ผลิตยา	80,000,000	0.30	0.30	240,000	240,000	6,000	6,000
11. บริษัท อัครพัฒนา (1994) จำกัด	โรงพยาบาล	300,000,000	9.33	9.33	28,000,000	28,000,000	-	-
12. บริษัท หลักทรัพย์ภัทร จำกัด (มหาชน)	ธุรกิจการเงิน	800,000,000	0.01	0.01	512,845	512,845	113,500	113,500
13. บริษัท วีเนล เซิร์ฟ จำกัด	ขายเครื่องมือแพทย์	30,000,000	19.00	19.00	5,700,000	5,700,000	-	-

บวก ค่าไรที่ยังไม่เกิดขึ้นจากการวัดมูลค่าเงินลงทุน	303,289,461	217,111,345	20,817,071	10,597,940
รวมเงินลงทุนในมูลค่ายุติธรรม	67,568,148	69,068,148	-	-
	370,857,609	286,179,493	20,817,071	10,597,940

11. เงินลงทุนในหลักทรัพย์เพื่อขาย

	บาท			
	ณ วันที่ 31 ธันวาคม 2562			
	งบการเงินรวม/งบการเงินเฉพาะกิจการ			
เงินลงทุน ราคาทุน	เงินลงทุนมูลค่า ยุติธรรม	เงินปันผล		
เงินลงทุนในตราสารทุนในความต้องการของตลาด				
- หุ้นสามัญ	5,265,653,084	5,265,653,084	263,345,585	
ค่าไรที่ยังไม่เกิดขึ้นจริงจากการวัดมูลค่าเงินลงทุน	-	1,761,859,453	-	
รวมเงินลงทุนในมูลค่ายุติธรรม	5,265,653,084	7,027,512,537	263,345,585	

สำหรับปีสิ้นสุดวันที่ 31 ธันวาคม 2562 ค่าไร (ขาดทุน) ที่ยังไม่เกิดขึ้นจริงจากการวัดมูลค่าเงินลงทุนเพื่อขาย มีดังนี้

รายการ	บาท					
	งบการเงินรวม			งบการเงินเฉพาะกิจการ		
	ณ วันที่ 31 ธันวาคม 2561	ระหว่างปี	ณ วันที่ 31 ธันวาคม 2562	ณ วันที่ 31 ธันวาคม 2561	ระหว่างปี	ณ วันที่ 31 ธันวาคม 2562
ค่าไรที่ยังไม่เกิดขึ้นจริงจากการวัดมูลค่าเงินลงทุนเพื่อขาย	1,425,668,676	336,190,777	1,761,859,453	1,425,668,676	336,190,777	1,761,859,453
หัก หนี้สินภาษีเงินได้รอการตัดบัญชี	(285,133,736)	(67,238,155)	(352,371,891)	(285,133,736)	(67,238,155)	(352,371,891)
บริษัท						
ผลกำไรจากการวัดมูลค่าเงินลงทุนเพื่อขายสุทธิจากภาษีเงินได้						
ในงบการเงินรวมและงบการเงินเฉพาะกิจการ	-	268,952,622	-	-	268,952,622	-
บริษัทร่วม :						
บริษัท โรงพยาบาลเชียงใหม่ ราม จำกัด	(331,480)	(1,223,605)	(1,555,085)	-	-	-
บริษัท สิ้นแพทย์ จำกัด	60,082,614	2,029,091	62,111,705	-	-	-
บริษัท ปิยะศิริ จำกัด	16,858,626	(15,633,972)	1,224,654	-	-	-
บริษัท โรงพยาบาลวิภาวดี จำกัด (มหาชน)	20,423,928	18,284,404	38,708,332	-	-	-
บริษัท โรงพยาบาลวิภาวดี จำกัด	439,586,800	13,217,401	452,804,201	-	-	-
ส่วนแบ่งกำไร (ขาดทุน) เบ็ดเสร็จอื่นในบริษัทร่วมในงบการเงินรวม	-	16,673,319	-	-	-	-
รวม	1,677,155,428	285,625,941	1,962,781,369	1,140,534,940	268,952,622	1,409,487,562

สำหรับปีสิ้นสุดวันที่ 31 ธันวาคม 2562 บริษัทได้ซื้อเงินลงทุนเพื่อขายเป็นจำนวนเงิน 1,925.15 ล้านบาท ซึ่งในจำนวนดังกล่าวเป็นการซื้อเงินลงทุนในบริษัท ชนบุรี เฮลท์แคร์ กรุ๊ป จำกัด (มหาชน) เป็นจำนวนเงิน 1,596.06 ล้านบาท

สำหรับปีสิ้นสุดวันที่ 31 ธันวาคม 2562 บริษัทได้ขายเงินลงทุนเพื่อขายมีราคาทุนรวม 228.43 ล้านบาท และราคาขายรวม 287.30 ล้านบาท บริษัทมีกำไรจากการขายเงินลงทุน รวมจำนวนเงิน 58.87 ล้านบาท

ณ วันที่ 31 ธันวาคม 2562 บริษัท ได้มีการนำใบหุ้นสามัญจากการลงทุนในตราสารทุนในความต้องการของตลาดบางส่วน ราคาหุ้นรวมเป็นจำนวนเงินประมาณ 2,174.03 ล้านบาท ไปค้ำประกันเงินกู้ยืมระยะสั้นและระยะยาวจากสถาบันการเงิน (ดูหมายเหตุ 23 และ 27)

12. เงินลงทุนในบริษัทร่วม

ชื่อบริษัท	บาท			
	งบการเงินรวม		งบการเงินเฉพาะกิจการ	
	วิธีส่วนได้เสีย		วิธีราคาทุน	
	2563	2562	2563	2562
1. บริษัท โรงพยาบาลเชียงใหม่ราม จำกัด	838,172,159	845,481,462	47,617,004	47,617,004
2. บริษัท รังสิภรณ์ จำกัด	920,752	909,573	3,000,000	3,000,000
3. บริษัท สิ้นแพทย์ จำกัด	1,402,949,887	1,516,020,970	886,646,242	886,646,242
4. บริษัท ปิยะศิริ จำกัด	177,259,012	132,316,659	199,939,110	199,939,110
5. บริษัท โรงพยาบาลวิภาวดี จำกัด (มหาชน)	1,828,644,412	810,588,716	560,112,526	560,112,526
6. บริษัท โรงพยาบาลพะเยาราม จำกัด	92,441,495	83,337,240	107,000	107,000
7. บริษัท โรงพยาบาลวิภาวดี จำกัด	-	2,013,590,349	-	1,284,964,851
8. บริษัท เลกาซี กอล์ฟ (ประเทศไทย) จำกัด	618,708,494	589,776,218	686,800,000	686,800,000
9. บริษัท บุรีรัมย์ร่วมแพทย์ จำกัด	130,721,810	127,643,824	122,696,200	122,696,200
10. บริษัท ทิพยดินทร์ จำกัด	51,637,572	86,746,077	150,000,000	150,000,000
11. บริษัท โรงพยาบาลราชธานี จำกัด (มหาชน)	890,470,519	282,667,309	285,154,691	283,251,514
12. บริษัท โรงพยาบาลน่าน-ราม จำกัด	21,294,022	21,110,958	20,000,000	20,000,000
13. บริษัท รามนครา จำกัด	735,572,325	-	737,186,400	-
14. บริษัท โรงพยาบาลเสรีรักษ์ จำกัด	202,647,322	-	-	-
รวม	6,991,439,781	6,510,189,355	3,699,259,173	4,245,134,447
หัก ค่าเผื่อการด้อยค่าเงินลงทุนในบริษัทร่วม				
- บริษัท รังสิภรณ์ จำกัด	-	-	(3,000,000)	(2,150,000)
- บริษัท ปิยะศิริ จำกัด	-	-	-	(68,200,000)
- บริษัท เลกาซี กอล์ฟ (ประเทศไทย) จำกัด	-	-	(97,384,000)	(97,384,000)
- บริษัท ทิพยดินทร์ จำกัด	-	-	(113,505,080)	-
รวม	6,991,439,781	6,510,189,355	3,485,370,093	4,077,400,447

ชื่อบริษัท	ประเภทกิจการ	ลักษณะความสัมพันธ์	สัดส่วนเงินลงทุน %					
			ทุนชำระแล้ว (บาท)		งบการเงินรวม		งบการเงินเฉพาะกิจการ	
			2563	2562	2563	2562	2563	2562
1. บริษัท รพ. เชียงใหม่ราม จำกัด	โรงพยาบาล	ผู้ถือหุ้น/กรรมการร่วมกัน	400,000,000	400,000,000	42.89	42.89	42.89	42.89
2. บริษัท รังสิภรณ์ จำกัด	ซ่อมเครื่องมือแพทย์	ผู้ถือหุ้นร่วมกัน	10,000,000	10,000,000	30.00	30.00	30.00	30.00
3. บริษัท สิ้นแพทย์ จำกัด	โรงพยาบาล	ผู้ถือหุ้น/กรรมการร่วมกัน	1,000,000,000	1,000,000,000	32.95	32.95	32.95	32.95
4. บริษัท ปิยะศิริ จำกัด	โรงพยาบาล	ผู้ถือหุ้น/กรรมการร่วมกัน	176,000,000	176,000,000	34.24	34.24	34.24	34.24
5. บริษัท รพ. วิภาวดี จำกัด (มหาชน)	โรงพยาบาล	ผู้ถือหุ้น/กรรมการร่วมกัน	1,357,586,558	1,326,461,728	9.17	7.29	7.09	7.29
6. บริษัท รพ.พะเยาราม จำกัด	โรงพยาบาล	ผู้ถือหุ้น/กรรมการร่วมกัน	7,500,000	7,500,000	40.00	40.00	40.00	40.00
7. บริษัท รพ. วิภาวดี จำกัด	โรงพยาบาล	ผู้ถือหุ้น/กรรมการร่วมกัน	-	1,654,800,000	-	41.10	-	41.10
8. บริษัท เลกาซี กอล์ฟ (ประเทศไทย) จำกัด	สนามกอล์ฟ	ผู้ถือหุ้น/กรรมการร่วมกัน	1,300,000,000	1,300,000,000	43.10	40.00	40.00	40.00
9. บริษัท บุรีรัมย์ร่วมแพทย์ จำกัด	โรงพยาบาล	ผู้ถือหุ้น/กรรมการร่วมกัน	85,000,000	85,000,000	36.09	36.09	36.09	36.09
10. บริษัท ทิพยดินทร์ จำกัด	ขายเครื่องมือแพทย์	ผู้ถือหุ้น/กรรมการร่วมกัน	392,840,000	450,000,000	38.18	33.33	38.18	33.33
11. บริษัท รพ. ราชธานี จำกัด (มหาชน)	โรงพยาบาล	ผู้ถือหุ้น/กรรมการร่วมกัน	300,000,000	300,000,000	8.00	4.00	4.03	4.00

12. บริษัท โรงพยาบาลน่าน-ราม จำกัด	โรงพยาบาล	ผู้ถือหุ้น/กรรมการร่วมกัน	150,000,000	150,000,000	14.52	14.00	14.00	14.00
13. บริษัท รามนครา จำกัด	โรงพยาบาล	ผู้ถือหุ้น/กรรมการร่วมกัน	2,085,180,900	-	35.35	-	35.35	-
14. บริษัท โรงพยาบาลเสรีรักษ์ จำกัด	โรงพยาบาล	ผู้ถือหุ้น/กรรมการร่วมกัน	100,000,000	-	10.00	-	-	-

เงินปันผลจากบริษัทร่วมสำหรับปีสิ้นสุดวันที่ 31 ธันวาคม 2563 และ 2562 ดังต่อไปนี้

ชื่อบริษัท	บาท			
	เงินปันผลรับ			
	งบการเงินรวม		งบการเงินเฉพาะกิจการ	
	2563	2562	2563	2562
1. บริษัท โรงพยาบาลเชียงใหม่ราม จำกัด	42,891,667	42,891,667	42,891,667	42,891,667
2. บริษัท รังสิกันท์ จำกัด	-	-	-	-
3. บริษัท สิ้นแพทย์ จำกัด	115,321,112	109,390,312	115,321,112	109,390,312
4. บริษัท ปิยะศิริ จำกัด	1,807,872	-	1,807,872	-
5. บริษัท โรงพยาบาลวิภาวดี จำกัด (มหาชน)	68,699,175	37,299,912	43,317,234	37,299,912
6. บริษัท โรงพยาบาลพะเยาราม จำกัด	-	18,000,000	-	18,000,000
7. บริษัท โรงพยาบาลวิการาม จำกัด	-	68,007,475	-	68,007,475
8. บริษัท เลกาซี กอล์ฟ (ประเทศไทย) จำกัด	-	-	-	-
9. บริษัท บุรีรัมย์ร่วมแพทย์ จำกัด	6,134,810	4,907,848	6,134,810	4,907,848
10. บริษัท ทิพยบดินทร์ จำกัด	-	-	-	-
11. บริษัท โรงพยาบาลราชธานี จำกัด (มหาชน)	37,660,791	7,200,000	12,655,000	7,200,000
12. บริษัท โรงพยาบาลน่าน-ราม จำกัด	-	-	-	-
13. บริษัท รามนครา จำกัด	-	-	-	-
14. บริษัท โรงพยาบาลเสรีรักษ์ จำกัด	-	-	-	-
รวม	272,515,427	287,697,214	222,127,695	287,697,214

ส่วนแบ่งกำไร (ขาดทุน) ในบริษัทร่วม มีดังนี้

บริษัท	บาท	
	งบการเงินรวม	
	2563	2562
บริษัท โรงพยาบาลเชียงใหม่ราม จำกัด	14,543,922	122,148,698
บริษัท รังสิกันท์ จำกัด	11,179	5,208
บริษัท สิ้นแพทย์ จำกัด	3,044,284	102,317,670
บริษัท ปิยะศิริ จำกัด	48,981,793	46,010,745
บริษัท โรงพยาบาลวิภาวดี จำกัด (มหาชน)	36,646,302	52,018,511
บริษัท โรงพยาบาลพะเยาราม จำกัด	8,940,555	18,276,755
บริษัท โรงพยาบาลวิการาม จำกัด	-	226,302,040
บริษัท เลกาซี กอล์ฟ (ประเทศไทย) จำกัด	(31,051,531)	(18,846,629)
บริษัท บุรีรัมย์ร่วมแพทย์ จำกัด	9,212,795	6,738,908
บริษัท ทิพยบดินทร์ จำกัด	(35,108,505)	(15,179,553)
บริษัท โรงพยาบาลราชธานี จำกัด (มหาชน)	47,846,490	6,847,328
บริษัท โรงพยาบาลน่าน-ราม จำกัด	183,063	110,958

บริษัท รามนครา จำกัด	(1,614,075)	-
บริษัท โรงพยาบาลเสรีรักษ์ จำกัด	<u>18,028,752</u>	<u>-</u>
รวม	<u><u>119,665,024</u></u>	<u><u>546,750,639</u></u>

ข้อมูลทางการเงินโดยสรุปของบริษัทร่วมที่มีสาระสำคัญ

	บาท													
	บริษัท รพ. เชียงใหม่รวม จำกัด		บริษัท สินแพทย์ จำกัด		บริษัท รพ.วิภาวดี จำกัด (มหาชน)		บริษัท รพ. วิกิราม จำกัด		บริษัท เลกาซี กอล์ฟ (ประเทศไทย) จำกัด		บริษัท ร.พ. ราชธานี จำกัด (มหาชน)		บริษัท รามนครา จำกัด	
	2563	2562	2563	2562	2563	2562	2563	2562	2563	2562	2563	2562	2563	2562
สินทรัพย์หมุนเวียน	378,767,675	651,624,221	630,486,229	666,906,888	1,529,164,098	1,719,571,972	-	1,388,504,810	89,179,078	122,623,470	440,500,689	575,546,982	622,474,984	-
สินทรัพย์ไม่หมุนเวียน	6,332,694,568	6,437,398,299	15,639,197,271	15,098,800,472	19,452,349,658	17,910,282,714	-	8,633,510,885	2,377,618,842	2,434,587,442	1,458,834,341	1,109,859,515	1,539,420,228	-
หนี้สินหมุนเวียน	1,262,744,734	1,474,176,031	5,122,214,509	4,970,715,365	5,312,726,924	5,359,016,320	-	2,408,809,572	970,878,521	971,186,232	340,289,107	225,395,110	81,068,268	-
หนี้สินไม่หมุนเวียน	1,329,855,148	1,470,602,254	5,165,692,831	4,516,656,070	5,121,192,655	3,899,170,995	-	1,762,923,145	17,044,462	13,554,450	57,794,344	60,209,776	-	-
รายได้	2,033,403,411	2,496,895,015	3,325,384,178	3,476,069,805	6,338,250,035	6,872,661,356	-	4,884,914,393	169,327,193	214,254,872	1,878,400,371	1,901,824,675	327,395	-
กำไร (ขาดทุน) สำหรับปี	106,935,672	352,414,258	43,374,540	371,611,840	412,028,692	992,799,564	-	566,934,445	(97,725,357)	(47,311,961)	413,623,561	396,539,622	(1,187,473)	-
กำไร (ขาดทุน) เบ็ดเสร็จอื่นสำหรับปี	(164,798,310)	259,122,998	(198,365,274)	121,892,452	34,663,265	462,409,997	-	(335,458,461)	-	-	2,826,407	(5,789,627)	-	-
กำไร (ขาดทุน) เบ็ดเสร็จรวมสำหรับปี	(57,862,638)	611,537,256	(154,990,734)	493,504,292	446,691,957	1,455,209,561	-	231,475,984	(97,725,357)	(47,311,961)	416,449,968	390,749,995	(1,187,473)	-
เงินปันผลรับจากบริษัทร่วมระหว่างปี	42,891,667	42,891,667	115,321,112	109,390,312	68,699,175	37,299,912	-	68,007,475	-	-	37,660,791	7,200,000	-	-
กระหนยอดข้อมูลทางการเงินข้างต้นกับมูลค่าตามบัญชีของส่วนได้เสียของบริษัทร่วมที่รับรู้ในงบการเงินรวม														
สินทรัพย์สุทธิของบริษัทร่วม	3,824,505,248	3,986,329,006	4,516,479,846	5,027,209,446	8,170,653,758	7,788,586,411	-	5,082,575,089	898,979,113	966,582,121	1,496,137,422	1,395,815,864	2,080,826,944	-
สัดส่วนการถือหุ้นของบริษัทในบริษัทร่วม (ร้อยละ)	42.89	42.89	32.95	32.95	11.24	7.29	-	41.10	46.19	40.00	11.97	4.00	35.35	-
ค่าความนิยม	-	-	-	-	952,940,572	278,334,310	-	-	203,796,713	203,796,713	711,382,869	226,834,674	-	-
กำไร ที่ยังไม่เกิดขึ้นจริงที่บริษัทร่วมลงทุนในบริษัท	(781,244,809)	(846,336,732)	(63,815,655)	(117,636,508)	(41,669,326)	(63,815,371)	-	-	-	-	-	-	-	-
อื่น ๆ	(20,913,333)	(17,918,317)	(21,414,567)	(22,808,035)	(1,008,316)	28,281,827	-	(75,348,012)	(326,672)	(653,343)	-	-	-	-
มูลค่าตามบัญชีของบริษัทร่วม	838,172,159	845,481,462	1,402,949,887	1,516,020,970	1,828,644,412	810,588,716	-	2,013,590,349	618,708,494	589,776,218	890,470,519	282,667,309	735,572,325	-

ข้อมูลทางการเงินโดยรวมของบริษัทร่วมทั้งหมดที่แต่ละรายไม่มีสาระสำคัญ

	บาท	
	2563	2562
ส่วนแบ่งกำไร (ขาดทุน) จากกิจการที่ยังดำเนินงาน	32,220,880	55,963,022
ส่วนแบ่งกำไรเบ็ดเสร็จอื่น	(2,067,865)	(14,094,249)
ส่วนแบ่งกำไรเบ็ดเสร็จรวม	30,153,015	41,868,773
ผลรวมมูลค่าตามบัญชีของบริษัทร่วม	474,274,664	451,064,331

จำนวนเงินปันผลที่บริษัทร่วมได้รับจากบริษัท ซึ่งได้ถูกนำมาตัดรายการระหว่างกันในการคำนวณส่วนแบ่งกำไร (ขาดทุน) ในบริษัทร่วมในงบการเงินรวมสำหรับปีสิ้นสุดวันที่ 31 ธันวาคม 2563 และ 2562 มีดังนี้

บริษัทร่วม	บาท	
	2563	2562
บริษัท โรงพยาบาลเชียงใหม่ราม จำกัด	26,628,514	35,504,685
บริษัท สิ้นแพทย์ จำกัด	22,187,058	29,684,631
บริษัท โรงพยาบาลวิภาวดี จำกัด (มหาชน)	5,291,166	6,859,628
บริษัท โรงพยาบาลวิภาวดี จำกัด	-	6,559,067
รวม	54,106,738	78,608,011

เงินลงทุนในบริษัท สิ้นแพทย์ จำกัด

ตามมติที่ประชุมคณะกรรมการบริษัทเมื่อวันที่ 2 สิงหาคม 2562 ได้มีมติให้ซื้อหุ้นสามัญเพิ่มทุนของบริษัท สิ้นแพทย์ จำกัด บริษัทได้ลงทุนเพิ่มในสัดส่วนเดิมร้อยละ 32.95 จำนวน 2.97 ล้านหุ้น ในราคาหุ้นละ 80 บาท เป็นจำนวนเงิน 237.23 ล้านบาท บริษัทได้ชำระค่าหุ้นแล้วทั้งจำนวน

เงินลงทุนในบริษัท โรงพยาบาลวิภาวดี จำกัด (มหาชน)

เมื่อวันที่ 25 พฤษภาคม 2562 บริษัทได้ซื้อหุ้นของบริษัท โรงพยาบาลวิภาวดี จำกัด (มหาชน) จำนวน 30.11 ล้านหุ้น ในราคาหุ้นละ 1.70 บาท เป็นจำนวนเงิน 51.20 ล้านบาท บริษัทได้จ่ายชำระค่าหุ้นทั้งจำนวน ผลจากการซื้อหุ้นดังกล่าวทำให้บริษัทมีสัดส่วนการถือหุ้นในบริษัทดังกล่าวจากเดิมสัดส่วนร้อยละ 7.06 เป็นสัดส่วนร้อยละ 7.29 และทำให้มีผลต่างจากการเปลี่ยนสัดส่วนจำนวน 3.77 ล้านบาท โดยบันทึกรายการในส่วนแบ่งกำไรจากเงินลงทุนในบริษัทร่วมในงบการเงินรวม

เงินลงทุนในบริษัท ปิยะศิริ จำกัด

สำหรับปีสิ้นสุดวันที่ 31 ธันวาคม 2563 งบการเงินเฉพาะกิจการบริษัทได้พิจารณาโอนกลับค่าเผื่อการด้อยค่าของเงินลงทุนในบริษัท ปิยะศิริ จำกัด ทั้งจำนวนเป็นเงิน 68.20 ล้านบาท เนื่องจากบริษัทดังกล่าวมีผลประกอบการดีขึ้น

เงินลงทุนในบริษัท เลกาซี กอล์ฟ (ประเทศไทย) จำกัด

สำหรับปีสิ้นสุดวันที่ 31 ธันวาคม 2562 งบการเงินเฉพาะกิจการบริษัทได้ตั้งค่าเผื่อการด้อยค่าของเงินลงทุนในบริษัท เลกาซี กอล์ฟ (ประเทศไทย) จำกัด จำนวนเงิน 34.00 ล้านบาท เนื่องจากบริษัทดังกล่าวมีผลประกอบการขาดทุน

เงินลงทุนในบริษัท บริรัมย์ร่วมแพทย์ จำกัด

ในปี 2562 บริษัทได้ซื้อหุ้นของบริษัท บริรัมย์ร่วมแพทย์ จำกัด จำนวน 0.10 ล้านหุ้น ในราคาหุ้นละ 40 บาท เป็นจำนวนเงิน 4.19 ล้านบาท บริษัทได้จ่ายชำระค่าหุ้นแล้วทั้งจำนวน ผลจากการซื้อหุ้นดังกล่าวทำให้บริษัทมีสัดส่วนการถือหุ้นในบริษัทดังกล่าวจากเดิมสัดส่วนร้อยละ 34.85 เป็นสัดส่วนร้อยละ 36.09 และทำให้มีผลต่างจากการเปลี่ยนสัดส่วนจำนวนเงิน 0.13 ล้านบาท โดยบันทึกรายการในส่วนแบ่งกำไรจากเงินลงทุนในบริษัทร่วมในงบการเงินรวม

เงินลงทุนในบริษัท ทิพยบดินทร์ จำกัด

ตามมติที่ประชุมวิสามัญผู้ถือหุ้นของบริษัทร่วม - บริษัท ทิพยบดินทร์ จำกัด ครั้งที่ 1/2563 เมื่อวันที่ 20 กรกฎาคม 2563 ผู้ถือหุ้นได้มีมติอนุมัติให้บริษัท ทิพยบดินทร์ จำกัด ลดทุนจดทะเบียนแบบเฉพาะเจาะจงของผู้ถือหุ้นซึ่งเป็นบุคคลที่ไม่เกี่ยวข้องกับบริษัท จำนวนเงิน 57.16 ล้านบาท ทำให้ทุนจดทะเบียนเดิม จำนวน 450 ล้านบาท คงเหลือ 392.84 ล้านบาท โดยลดจำนวนหุ้นให้เหลือหุ้นสามัญ จำนวน 78,568,000 หุ้น มูลค่าหุ้นละ 5 บาท จึงทำให้สัดส่วนการถือหุ้นของบริษัทเพิ่มขึ้นจากร้อยละ 33.33 เป็นร้อยละ 38.18 ทำให้มีผลต่างจากการเปลี่ยนสัดส่วนจำนวนเงิน (6.17) ล้านบาท โดยบันทึกรายการในส่วนแบ่งขาดทุนจากเงินลงทุนในบริษัทร่วมในงบการเงินรวม

สำหรับปีสิ้นสุดวันที่ 31 ธันวาคม 2563 งบการเงินเฉพาะกิจการบริษัทได้ตั้งค่าเผื่อการด้อยค่าของเงินลงทุนในบริษัท ทิพยบดินทร์ จำกัด จำนวน 113.51 ล้านบาท เนื่องจากบริษัทดังกล่าวมีผลประกอบการขาดทุน

เงินลงทุนในบริษัท โรงพยาบาลราชธานี จำกัด (มหาชน)

ตามมติที่ประชุมคณะกรรมการบริษัทเมื่อวันที่ 27 มิถุนายน 2562 ได้มีมติให้ซื้อหุ้นของบริษัท โรงพยาบาลราชธานี จำกัด (มหาชน) จำนวน 12 ล้านหุ้น ในราคาหุ้นละ 23.60 บาท เป็นจำนวนเงิน 283.20 ล้านบาท และเมื่อวันที่ 28 มิถุนายน 2562 บริษัทได้เข้าทำการซื้อหุ้นดังกล่าวแล้ว พร้อมทั้งจ่ายชำระค่าหุ้นเมื่อวันที่ 1 กรกฎาคม 2562 ผลจากการซื้อหุ้นดังกล่าวทำให้บริษัทมีสัดส่วนการลงทุนในบริษัทดังกล่าวเป็นสัดส่วนร้อยละ 4 นอกจากนี้กรรมการท่านหนึ่งของบริษัทเข้าเป็นประธานกรรมการบริษัทดังกล่าวด้วย ซึ่งถือว่าบริษัทมีอิทธิพลต่อการดำเนินงานของบริษัท โรงพยาบาลราชธานี จำกัด (มหาชน) ดังนั้นบริษัทบันทึกเงินลงทุนในบริษัทดังกล่าวเป็นเงินลงทุนในบริษัทร่วม

เมื่อวันที่ 25 มีนาคม 2563 บริษัทได้ซื้อหุ้นของบริษัท โรงพยาบาลราชธานี จำกัด (มหาชน) จำนวน 0.10 ล้านหุ้น ในราคาหุ้นละ 19.03 บาท เป็นจำนวนเงิน 1.90 ล้านบาท ผลจากการซื้อหุ้นดังกล่าวทำให้บริษัทมีสัดส่วนการลงทุนในบริษัทดังกล่าวจากเดิมสัดส่วนร้อยละ 4 เป็นสัดส่วนร้อยละ 4.03 และทำให้มีผลต่างจาก

การเปลี่ยนสัดส่วนจำนวนเงิน (1.48) ล้านบาท โดยบันทึกรายการในส่วนแบ่งขาดทุนจากเงินลงทุนในบริษัท ร่วมในงบการเงินรวม

เงินลงทุนในบริษัท โรงพยาบาลน่าน-ราม จำกัด

เมื่อวันที่ 6 กันยายน 2562 บริษัทได้ร่วมลงทุนในบริษัท โรงพยาบาลน่าน-ราม จำกัด จำนวน 2 ล้านบาท ในราคาหุ้นละ 10 บาท เป็นจำนวนเงิน 20 ล้านบาท ผลจากการซื้อหุ้นดังกล่าวทำให้บริษัทมีสัดส่วนการลงทุนในบริษัทดังกล่าวเป็นสัดส่วนร้อยละ 14.00 บริษัทได้ชำระค่าหุ้นแล้วทั้งจำนวน

เมื่อวันที่ 4 กันยายน 2562 บริษัทย่อย - บริษัท โรงพยาบาลเมืองเลย ราม จำกัด ได้ร่วมลงทุนในบริษัท โรงพยาบาลน่าน-ราม จำกัด จำนวน 0.10 ล้านบาท ในราคาหุ้นละ 10 บาท เป็นจำนวนเงิน 1 ล้านบาท ผลจากการซื้อหุ้นดังกล่าวทำให้บริษัทย่อยมีสัดส่วนการลงทุนในบริษัทดังกล่าวเป็นสัดส่วนร้อยละ 0.67 บริษัทย่อยได้ชำระค่าหุ้นแล้วทั้งจำนวน

เงินลงทุนในบริษัท โรงพยาบาลวิภาราม จำกัด

บริษัทได้ซื้อเงินลงทุนในบริษัท โรงพยาบาลวิภาราม จำกัด ทำให้มีสัดส่วนการถือหุ้นเพิ่มขึ้นจากร้อยละ 41.10 เป็นร้อยละ 50.00 จึงได้มีการโอนเปลี่ยนแปลงประเภทเงินลงทุนจากเงินลงทุนในบริษัทร่วมเป็นเงินลงทุนในบริษัทย่อย (ดูหมายเหตุ 13)

เงินลงทุนในบริษัท รามนครา จำกัด

เมื่อวันที่ 24 มกราคม 2563 บริษัท รามนครา จำกัด ได้เรียกชำระค่าหุ้นเพิ่มทุนล่วงหน้าเป็นจำนวนเงิน 40 ล้านบาท และบริษัทได้จ่ายชำระค่าหุ้นดังกล่าวแล้วทั้งจำนวน บริษัทดังกล่าวได้ดำเนินการจดทะเบียนเพิ่มทุนกับกรมพัฒนาธุรกิจการค้า กระทรวงพาณิชย์แล้วเมื่อวันที่ 27 เมษายน 2563

ตามมติที่ประชุมคณะกรรมการบริษัทเมื่อวันที่ 17 สิงหาคม 2563 ได้มีมติให้ซื้อหุ้นสามัญ
ส 'ว น ที่
ผู้จองหุ้นเดิมสิทธิของบริษัท รามนครา จำกัด จำนวน 2,833,620 หุ้น ในราคาหุ้นละ 100 บาท ผลจากรายการดังกล่าวทำให้บริษัทมีสัดส่วนการถือหุ้นจากเดิมร้อยละ 17.08 เป็นร้อยละ 27.33 ของทุนจดทะเบียน ส่งผลให้บริษัทดังกล่าวเปลี่ยนสถานะจากบริษัทที่เกี่ยวข้องกันเป็นบริษัทร่วม

ตามมติที่ประชุมคณะกรรมการบริษัทเมื่อวันที่ 14 ธันวาคม 2563 ได้มีมติให้ซื้อหุ้นสามัญ
ส 'ว น ที่
ผู้จองหุ้นเดิมสิทธิของบริษัท รามนครา จำกัด จำนวน 2,381,210 หุ้น ในราคาหุ้นละ 100 บาท เป็นจำนวนเงินรวม 238.12 ล้านบาท ผลจากรายการดังกล่าวทำให้บริษัทมีสัดส่วนการถือหุ้นจากเดิมร้อยละ 27.33 เป็นร้อยละ 35.35 ของทุนจดทะเบียน

การค้าประกัน

ณ วันที่ 31 ธันวาคม 2563 และ 2562 บริษัทและบริษัทย่อยได้มีการนำใบหุ้นสามัญจากการลงทุนในบริษัทร่วมบางส่วนราคาหุ้นรวมเป็นจำนวนเงิน 496.08 ล้านบาท และ 295.93 ล้านบาท ตามลำดับ (เฉพาะกิจการเป็นจำนวนเงิน 295.93 ล้านบาท) ไปค้ำประกันเงินเบิกเกินบัญชีและเงินกู้ยืมระยะสั้นจากสถาบันการเงิน (ดูหมายเหตุ 23)

13. เงินลงทุนในบริษัทย่อย

ชื่อบริษัท	ทุนชำระแล้ว (บาท)		สัดส่วนเงินลงทุน %		วิธีส่วนได้เสีย (บาท)		งบการเงินเฉพาะกิจการ	
	2563	2562	2563	2562	วิธีราคาหุ้น (บาท)		2563	2562
					2563	2562		
1. บริษัท โรงพยาบาลชัยภูมิ-ราม จำกัด	558,000,000	558,000,000	78.04	78.04	120,315,550	134,729,790	435,490,000	435,490,000
2. บริษัท อาร์ พลัส แอสเซท จำกัด	256,250,000	1,025,000,000	50.00	50.00	52,649,843	428,110,791	128,124,905	512,499,890
3. บริษัท โรงพยาบาลเมืองเลย ราม จำกัด	207,367,500	414,735,000	77.67	77.67	239,753,332	237,271,653	282,241,000	282,241,000
4. บริษัท โรงพยาบาลเวียงจันทน์ ราม อินเทอร์เน็ตชั้นแนล จำกัด	286,000,000	100,000,000	70.00	70.00	66,864,763	69,475,348	70,000,000	70,000,000
5. บริษัท โรงพยาบาลวิภาวดี ราม จำกัด	2,000,000,000	-	50.00	-	3,029,772,104	-	2,628,650,901	-
รวม					3,509,355,592	869,587,582	3,544,506,806	1,300,230,890
หัก ค่าเผื่อการค้ำประกันเงินลงทุน								
บริษัท โรงพยาบาลชัยภูมิ-ราม จำกัด					-	-	(237,253,000)	(223,100,000)
บริษัท อาร์ พลัส แอสเซท จำกัด					-	-	(84,000,000)	(84,000,000)
รวมเงินลงทุนในบริษัทย่อย					3,509,355,592	869,587,582	3,223,253,806	993,130,890

เงินปันผลจากบริษัทย่อยสำหรับปีสิ้นสุดวันที่ 31 ธันวาคม 2563 และ 2562 ดังต่อไปนี้

ชื่อบริษัท	ประเภทกิจการ	ลักษณะความสัมพันธ์	บาท	
			งบการเงินเฉพาะกิจการ	
			2563	2562
1. บริษัท โรงพยาบาลชัยภูมิ-ราม จำกัด	โรงพยาบาล	ผู้ถือหุ้น/กรรมการร่วมกัน	-	-
2. บริษัท อาร์ พลัส แอสเซท จำกัด	โรงพยาบาล	ผู้ถือหุ้น/กรรมการร่วมกัน	-	333,124,987
3. บริษัท โรงพยาบาลเมืองเลย ราม จำกัด	โรงพยาบาล	ผู้ถือหุ้น/กรรมการร่วมกัน	-	-
4. บริษัท โรงพยาบาลเวียงจันทน์ ราม อินเทอร์เน็ตชั้นแนล จำกัด	โรงพยาบาล	ผู้ถือหุ้น/กรรมการร่วมกัน	-	-
5. บริษัท โรงพยาบาลวิภาวดี ราม จำกัด	โรงพยาบาล	ผู้ถือหุ้น/กรรมการร่วมกัน	200,000,000	-
			200,000,000	333,124,987

บริษัทย่อยที่มีส่วนได้เสียที่ไม่มีอำนาจควบคุมที่มีสาระสำคัญ

บริษัทได้รวมบริษัทย่อย 5 แห่ง ซึ่งมีส่วนได้เสียที่ไม่มีอำนาจควบคุมที่มีสาระสำคัญ

ชื่อบริษัท	สัดส่วนของความเป็นเจ้าของและ		บาท			
	สิทธิในการออกเสียงที่ถือโดยส่วน		กำไร (ขาดทุน) เบ็ดเสร็จจัดสรรสำหรับ		ส่วนได้เสียที่ไม่มีอำนาจควบคุม	
	ได้เสียที่ไม่มีอำนาจควบคุม (ร้อยละ)		ส่วนได้เสียที่ไม่มีอำนาจควบคุม		สะสม	
	2563	2562	2563	2562	2563	2562
1. บริษัท โรงพยาบาลชัยภูมิ-ราม จำกัด	21.96	21.96	(3,991,426)	(2,566,007)	33,727,953	37,784,036
2. บริษัท อาร์ พลัส แอสเซท จำกัด	50.00	50.00	8,914,067	(119,018,248)	52,649,843	428,110,791

3. บริษัท โรงพยาบาลเมืองเลข ราม จำกัด	22.33	22.33	1,962,539	807,328	61,313,972	60,600,494
4. บริษัท โรงพยาบาลเวียงจันทน์ ราม						
อินเตอร์เนชั่นแนล จำกัด	30.00	30.00	(1,118,822)	(224,851)	214,656,327	29,775,149
5. บริษัท โรงพยาบาลวิภาวดี ราม จำกัด	50.00	-	(168,414,004)	-	3,805,705,203	-
รวม			<u>(162,647,646)</u>	<u>(121,001,778)</u>	<u>4,168,053,298</u>	<u>556,270,470</u>

ข้อมูลทางการเงินของบริษัทย่อยก่อนตัดรายการระหว่างกัน มีดังนี้

	บาท									
	บริษัท โรงพยาบาลชัชฎุมิ-ราม จำกัด		บริษัท อาร์พลัส แอสเซท จำกัด		บริษัท โรงพยาบาลเมืองเลย ราม จำกัด		บริษัท โรงพยาบาลเวียงจันทน์ ราม อินเทอร์เน็ตชั่นแนล จำกัด		บริษัท โรงพยาบาลวิภาวดี ราม จำกัด	
	2563	2562	2563	2562	2563	2562	2563	2562	2563	2562
สินทรัพย์หมุนเวียน	18,934,235	21,172,837	118,955,870	902,811,246	109,915,725	94,554,605	67,907,207	99,979,577	1,853,728,041	-
สินทรัพย์ไม่หมุนเวียน	154,727,701	264,246,168	-	-	226,781,402	226,385,639	213,900,000	-	8,100,912,144	-
หนี้สินหมุนเวียน	9,805,484	11,958,760	13,656,184	46,589,665	35,991,697	24,102,416	285,934	729,079	2,799,147,724	-
หนี้สินไม่หมุนเวียน	8,612,950	4,179,197	-	-	26,124,274	25,642,366	-	-	1,229,346,838	-
ส่วนได้เสียที่ไม่มีอำนาจควบคุม	33,727,953	37,784,036	52,649,843	428,110,791	61,313,972	60,600,494	214,656,327	29,775,149	3,805,705,203	-
รายได้	81,460,011	88,991,708	24,093,767	25,125,287	218,598,160	208,020,281	-	-	3,785,577,336	-
กำไรขาดทุนสำหรับปีส่วนของส่วนได้เสีย ที่ไม่มีอำนาจควบคุม	(3,991,426)	(2,566,007)	8,914,067	(119,018,248)	1,962,539	807,328	(1,118,822)	(224,851)	(168,414,004)	-
กำไรขาดทุนเบ็ดเสร็จอื่นสำหรับปีของ ส่วนได้เสียที่ไม่มีอำนาจควบคุม	-	(254,947)	-	-	-	141,340	-	-	(206,950)	-
เงินปันผลจ่ายแก่ส่วนได้เสียที่ไม่มีอำนาจควบคุม	-	-	-	333,124,987	-	-	-	-	200,000,000	-
เงินสดสุทธิได้มาจาก (ใช้ไปใน) กิจกรรม ดำเนินงาน	(6,479,468)	(2,531,668)	(27,606,487)	(195,304,520)	29,495,876	19,059,131	(17,092,553)	(20,423)	34,541,060	-
เงินสดสุทธิได้มาจาก (ใช้ไปใน) กิจกรรมลงทุน	(1,593,715)	(4,458,522)	182,585,421	718,228,848	(27,223,684)	486,187	-	-	(936,998,257)	-
เงินสดสุทธิได้มาจาก (ใช้ไปใน) กิจกรรมจัดหาเงิน	6,688,554	10,925,115	(768,860,365)	(666,334,687)	7,794,941	(13,304,505)	-	70,000,000	885,465,593	-
กระแสเงินสดเพิ่มขึ้น (ลดลง) สุทธิ	(1,384,629)	3,934,925	(613,881,431)	(143,410,359)	10,067,133	6,240,813	(17,092,553)	69,979,577	(16,991,604)	-

เงินลงทุนในบริษัท โรงพยาบาลชัยภูมิ - ราม จำกัด

เมื่อวันที่ 12 มีนาคม 2557 ที่ประชุมคณะกรรมการบริษัท ได้มีมติให้ซื้อหุ้นเพิ่มทุนส่วนที่เหลือ

ข

อ

ง

บริษัท โรงพยาบาลชัยภูมิ-ราม จำกัด จำนวน 672,100 หุ้นในราคาหุ้นละ 100 บาท เป็นจำนวนเงิน 67.21 ล้านบาท ผลจากการซื้อหุ้นดังกล่าวทำให้บริษัทมีสัดส่วนการถือหุ้นในบริษัทดังกล่าวจากเดิมร้อยละ 66 เป็นสัดส่วนร้อยละ 78.04 และทำให้มีผลต่างจากการซื้อหุ้นบริษัทย่อยจากส่วนได้เสียที่ไม่มีอำนาจควบคุมจำนวน 15.71 ล้านบาท โดยแสดงรายการในส่วนของผู้ถือหุ้นในงบการเงินรวม และได้ทยอยจ่ายชำระค่าหุ้นดังกล่าว ณ วันที่ 31 ธันวาคม 2563 บริษัทได้ชำระค่าหุ้นครบแล้วทั้งจำนวน

สำหรับปีสิ้นสุดวันที่ 31 ธันวาคม 2563 และ 2562 งบการเงินเฉพาะกิจการบริษัทได้พิจารณาบันทึกค่าเพื่อการด้อยค่าของเงินลงทุนในบริษัท โรงพยาบาลชัยภูมิ-ราม จำกัด จำนวน 14.15 ล้านบาท และ 9 ล้านบาท ตามลำดับ เนื่องจากบริษัทดังกล่าวมีผลประกอบการขาดทุน

เงินลงทุนในบริษัท อาร์ พลัส แอสเซท จำกัด

สำหรับปีสิ้นสุดวันที่ 31 ธันวาคม 2562 งบการเงินเฉพาะกิจการบริษัทได้พิจารณาบันทึกค่าเพื่อการด้อยค่าของเงินลงทุนในบริษัท อาร์ พลัส แอสเซท จำกัด จำนวนเงิน 84 ล้านบาท เนื่องจากบริษัทดังกล่าวมีผลประกอบการขาดทุน

ตามมติที่ประชุมวิสามัญผู้ถือหุ้นของบริษัท อาร์ พลัส แอสเซท จำกัด ครั้งที่ 1/2562 เมื่อวันที่ 21 พฤศจิกายน 2562 ผู้ถือหุ้นได้มีมติพิเศษอนุมัติให้ลดทุนจดทะเบียนของบริษัทลงในสัดส่วน 3 ใน 4 ของทุนจดทะเบียน โดยลดจำนวนหุ้นลงจากเดิม 200 ล้านหุ้น ลดลงจำนวน 150 ล้านหุ้น คงเหลือจำนวน 50 ล้านหุ้น มูลค่าหุ้นที่ชำระแล้ว หุ้นละ 5.125 บาท เป็นจำนวนเงินรวม 768.75 ล้านบาท และบริษัทย่อยได้จ่ายชำระคืนผู้ถือหุ้นแล้วเมื่อวันที่ 7 มกราคม 2563 โดยบริษัทได้รับชำระค่าหุ้นคืนเป็นจำนวนเงิน 384.37 ล้านบาท

ตามมติที่ประชุมวิสามัญผู้ถือหุ้นของบริษัท อาร์ พลัส แอสเซท จำกัด ครั้งที่ 1/2563 เมื่อวันที่ 4 ธันวาคม 2563 ผู้ถือหุ้นได้มีมติพิเศษอนุมัติให้ลดทุนจดทะเบียนของบริษัท โดยลดจำนวนหุ้นลงจากเดิม 50 ล้านหุ้น ลดลงจำนวน 18.75 ล้านหุ้น คงเหลือจำนวน 31.25 ล้านหุ้น มูลค่าหุ้นที่ชำระแล้ว หุ้นละ 5.125 บาท เป็นจำนวนเงินรวม 96.09 ล้านบาท และบริษัทย่อยได้จ่ายชำระคืนผู้ถือหุ้นแล้วเมื่อวันที่ 25 มกราคม 2564 โดยบริษัทได้รับชำระค่าหุ้นคืนเป็นจำนวนเงิน 48.05 ล้านบาท

เงินลงทุนในบริษัท โรงพยาบาลเวียงจันทน์ ราม อินเตอร์เนชั่นแนล จำกัด

เมื่อวันที่ 12 กันยายน 2562 บริษัทได้ร่วมลงทุนในบริษัท โรงพยาบาลเวียงจันทน์ ราม อินเตอร์เนชั่นแนล จำกัด จำนวน 7 ล้านหุ้น ในราคาหุ้นละ 10 บาท เป็นจำนวนเงิน 70 ล้านบาท ผลจากการซื้อหุ้นดังกล่าวทำให้บริษัทมีสัดส่วนการถือหุ้นในบริษัทดังกล่าวเป็นสัดส่วนร้อยละ 70 บริษัทได้ชำระค่าหุ้นแล้วทั้งจำนวน

เงินลงทุนในบริษัท โรงพยาบาลวิภาราม จำกัด

ตามมติที่ประชุมกรรมการบริษัทเมื่อวันที่ 9 มกราคม 2563 ได้มีมติให้ซื้อหุ้นสามัญเพิ่มทุนในบริษัท โรงพยาบาลวิภาราม จำกัด ตามสัดส่วนเดิม จำนวน 14,187,720 หุ้น ในราคาหุ้นละ 42 บาท เป็นจำนวนเงิน 595.88 ล้านบาท ซื้อหุ้นสามัญเพิ่มทุนส่วนที่ผู้ถือหุ้นเดิมสละสิทธิ จำนวน 16,300,977 หุ้น ในราคาหุ้นละ 42 บาท เป็นจำนวนเงิน 684.64 ล้านบาท และซื้อหุ้นสามัญเดิมจากผู้ถือหุ้นบริษัทที่เกี่ยวข้องกันจำนวน 1,503,828 หุ้น ในราคาหุ้นละ 42 บาท เป็นจำนวนเงิน 63.16 ล้านบาท รวมทั้งสิ้นเป็นจำนวนเงิน 1,343.68 ล้านบาท โดยได้จ่ายชำระเงินค่าหุ้นในวันที่ 15 มกราคม 2563 ผลจากการซื้อหุ้นดังกล่าว ทำให้บริษัทมีสัดส่วนการถือหุ้นในบริษัทดังกล่าวจากเดิมร้อยละ 41.10 เป็นสัดส่วนร้อยละ 50.00 ของทุนเรียกชำระแล้วของบริษัทดังกล่าว ทำให้เปลี่ยนแปลงสถานะจากเงินลงทุนในบริษัทร่วมเป็นเงินลงทุนในบริษัทย่อยตั้งแต่วันที่ 15 มกราคม 2563 เป็นต้นไป

มูลค่าของสินทรัพย์สุทธิตามบัญชีของบริษัท โรงพยาบาลวิภาราม จำกัด ณ วันที่ 31 ธันวาคม 2562 ซึ่งเป็นวันที่ใกล้เคียงที่สุดกับวันซื้อธุรกิจซึ่งได้รวมอยู่ในงบการเงินรวมของบริษัท มีดังนี้

	บาท
<u>สินทรัพย์</u>	
เงินสดและรายการเทียบเท่าเงินสด	158,772,947
ลูกหนี้การค้า	881,231,161
เงินให้กู้ยืมระยะสั้นแก่บริษัทที่เกี่ยวข้องกัน	255,000,000
สินค้าคงเหลือ	75,197,379
สินทรัพย์หมุนเวียนอื่น	27,369,746
เงินฝากประจำที่คิดภาระค่าประกัน	2,622,854
เงินลงทุนในบริษัทร่วม	1,850,029,461
เงินลงทุนทั่วไปในบริษัทที่เกี่ยวข้องกัน	84,366,826
อสังหาริมทรัพย์เพื่อการลงทุน	362,650,653
ที่ดิน อาคารและอุปกรณ์	5,650,557,895
สินทรัพย์สิทธิการใช้	6,271,285
สินทรัพย์ไม่มีตัวตน	59,391,395
ค่าความนิยม	50,931,724
เงินมัดจำค่าสินทรัพย์	73,257,836
ภาษีเงินได้ถูกหัก ณ ที่จ่าย	79,794,595
สินทรัพย์ไม่หมุนเวียนอื่น	1,807,140

	บาท
<u>หนี้สิน</u>	
เงินเบิกเกินบัญชีและเงินกู้ยืมระยะสั้นจากสถาบันการเงิน	1,044,499,848
เจ้าหนี้การค้า	265,345,492
ส่วนของหนี้สินที่ถึงกำหนดชำระภายในหนึ่งปี	
เงินกู้ยืมระยะยาวจากสถาบันการเงิน	477,039,992
หนี้สินตามสัญญาเช่าการเงิน	4,198,978
เงินกู้ยืมระยะสั้นจากบุคคลและบริษัทที่เกี่ยวข้องกัน	27,578,146
เงินกู้ยืมระยะสั้นจากบุคคลอื่น	253,120,000
เจ้าหนี้ค่าทรัพย์สิน	73,174,608
ภาษีเงินได้นิติบุคคลค้างจ่าย	67,485,275
ค่าธรรมเนียมแพทย์ค้างจ่าย	84,801,911
ค่าใช้จ่ายค้างจ่าย	97,838,651
หนี้สินหมุนเวียนอื่น	73,227,645
เงินกู้ยืมระยะยาวจากสถาบันการเงิน	1,210,026,018
หนี้สินตามสัญญาเช่าการเงิน	6,908,183
หนี้สินภาษีเงินได้รอการตัดบัญชี	35,188,635
ภาระผูกพันผลประโยชน์พนักงาน	121,776,477
หนี้สินไม่หมุนเวียนอื่น	8,946,745
สินทรัพย์สุทธิ	5,768,096,293
<u>หัก</u> ส่วนได้เสียที่ไม่มีอำนาจควบคุม	2,884,048,147
<u>หัก</u> ส่วนได้เสียที่ถืออยู่เดิม	1,774,803,336
ส่วนของสินทรัพย์สุทธิจากการซื้อ	1,109,244,810
ค่าความนิยม	234,441,240
สิ่งตอบแทนในการซื้อ - เงินสดจ่าย (ในงบการเงินเฉพาะกิจการ)	1,343,686,050
<u>หัก</u> เงินสดและรายการเทียบเท่าเงินสดของบริษัทที่ซื้อ	(158,772,947)
กระแสเงินสดจ่ายในการซื้อกิจการ -	
สุทธิจากเงินสดและรายการเทียบเท่าเงินสดที่ได้รับ	1,184,913,103

ในการจัดทำงบการเงินรวมสำหรับปีสิ้นสุดวันที่ 31 ธันวาคม 2563 บริษัทใช้มูลค่าสินทรัพย์สุทธิตามบัญชีจากงบการเงิน ณ วันที่ 31 ธันวาคม 2562 ของบริษัทข้างต้น รวมทั้งพิจารณาถึงปัจจัยต่าง ๆ ที่อาจจะกระทบต่อข้อมูลดังกล่าวเป็นมูลค่าของสิ่งตอบแทนที่ได้รับจากการซื้อธุรกิจครั้งนี้ รวมทั้งมูลค่าของ

ส่วนได้เสียที่ไม่มีอำนาจควบคุมด้วยมูลค่าของสินทรัพย์สุทธิตามสัดส่วนของหุ้นที่ถือและบันทึกผลต่างระหว่างราคาซื้อกับมูลค่าของสิ่งตอบแทนที่ได้รับจากการซื้อธุรกิจดังกล่าวไว้ในบัญชีค่าความนิยม

อย่างไรก็ตาม บริษัทข้างต้นอยู่ระหว่างดำเนินการประเมินมูลค่ายุติธรรมของสินทรัพย์และหนี้สินที่ได้มาจากการรวมธุรกิจ ดังนั้นบริษัทยังไม่ได้รับรู้รายการปรับปรุงด้วยมูลค่ายุติธรรมของสินทรัพย์สุทธิดังกล่าวในงบการเงินรวมสำหรับปีสิ้นสุดวันที่ 31 ธันวาคม 2563 อย่างไรก็ตาม ผู้บริหารคาดว่า การประเมินมูลค่ายุติธรรมดังกล่าวจะเสร็จภายใน 12 เดือนนับจากวันที่ซื้อ กระบวนการวัดมูลค่าจะถูกดำเนินการให้แล้วเสร็จภายในระยะเวลาไม่เกินกว่าหนึ่งปีนับจากวันที่ซื้อกิจการ ตามที่กำหนดไว้ในมาตรฐานการรายงานทางการเงิน ฉบับที่ 3 “การรวมธุรกิจ” โดยในระหว่างช่วงระยะเวลาในการวัดมูลค่า บริษัทจะทำการปรับย้อนหลังประมาณการที่เคยรับรู้ไว้ ณ วันที่ซื้อกิจการ และรับรู้สินทรัพย์และหนี้สินเพิ่มเติม และบัญชีต่างๆ ที่เกี่ยวข้อง เพื่อให้สะท้อนผลของข้อมูลเพิ่มเติมที่ได้รับที่เกี่ยวกับข้อเท็จจริงและสถานการณ์แวดล้อมที่มีอยู่ ณ วันที่ซื้อกิจการ

14. เงินลงทุนระยะยาวอื่น

ชื่อบริษัท	ประเภทกิจการ	ทุนชำระแล้ว (บาท)	สัดส่วนเงินลงทุน %	บาท	
				ณ วันที่ 31 ธันวาคม 2562	
				งบการเงินรวม /	งบการเงินเฉพาะกิจการ
				ราคาทุน	เงินปันผล
กิจการที่เกี่ยวข้องกัน (ถือหุ้น ผู้บริหารและผู้ถือหุ้นรายใหญ่ร่วมกัน)					
1. บริษัท โรงพยาบาลขอนแก่นราม จำกัด	โรงพยาบาล	80,000,000	16.40	20,015,100	2,624,400
2. บริษัท ภูมิปัญญาอินเตอร์เนชั่นแนล จำกัด	การศึกษา	600,000,000	16.33	98,000,000	-
3. บริษัท สหแพทย์เกษิษฐ์ จำกัด	ผลิตยา	42,860,000	10.03	49,450,000	860,000
4. บริษัท รามนครา จำกัด	โรงพยาบาล	1,170,915,000	17.08	200,000,000	-
รวมเงินลงทุนในกิจการที่เกี่ยวข้องกัน				367,465,100	3,484,400
หัก ค่าเผื่อจากการด้อยค่าเงินลงทุนในกิจการที่เกี่ยวข้องกัน					
- บริษัท ภูมิปัญญาอินเตอร์เนชั่นแนล จำกัด				(98,000,000)	-
รวมเงินลงทุนในกิจการที่เกี่ยวข้องกัน - สุทธิ				269,465,100	3,484,400
บริษัทอื่น (ถือหุ้นแต่ไม่มีอำนาจควบคุม)					
5. บริษัท บูรณะเวช จำกัด	โรงพยาบาล	75,000,000	17.90	15,193,400	5,704,040
6. บริษัท ผลิตภัณฑ์สมุนไพรไทย จำกัด	ผลิตยา	80,000,000	0.30	240,000	8,400
7. บริษัท อัครพัฒนา (1994) จำกัด	โรงพยาบาล	300,000,000	9.33	28,000,000	-
8. บริษัท หลักทรัพย์ภัทร จำกัด (มหาชน)	ธุรกิจการเงิน	800,000,000	0.01	512,845	90,800
9. บริษัท รินด์ เซิร์ฟ จำกัด	ขายเครื่องมือแพทย์	30,000,000	19.00	5,700,000	-
รวมเงินลงทุนในบริษัทอื่น				49,646,245	5,803,240
หัก ค่าเผื่อจากการด้อยค่าเงินลงทุนในบริษัทอื่น					
- บริษัท รินด์ เซิร์ฟ จำกัด				(5,700,000)	-
รวมเงินลงทุนในบริษัทอื่น - สุทธิ				43,946,245	5,803,240
รวมมูลค่าเงินลงทุนในกิจการที่เกี่ยวข้องกันและบริษัทอื่น - สุทธิ				313,411,345	9,287,640

เงินลงทุนในบริษัท รามนครา จำกัด

เมื่อวันที่ 11 มีนาคม 2562 บริษัท รามนครา จำกัด ได้เรียกชำระค่าหุ้นเพิ่มทุนเป็นจำนวนเงิน 120 ล้านบาท และบริษัทได้จ่ายชำระค่าหุ้นดังกล่าวไปแล้วทั้งจำนวน บริษัทดังกล่าวได้จัดทะเบียนเพิ่มทุน

กับกระทรวงพาณิชย์แล้วเมื่อวันที่ 27 กันยายน 2562 ผลจากการซื้อหุ้นทำให้บริษัทมีสัดส่วนการลงทุนในบริษัทดังกล่าวเป็นร้อยละ 17.08

15. เงินให้กู้ยืมระยะยาวแก่กิจการที่เกี่ยวข้องกัน

ชื่อบริษัท	บาท			
	งบการเงินรวม		งบการเงินเฉพาะกิจการ	
	2563	2562	2563	2562
บริษัท โรงพยาบาลพะเยาราม จำกัด	-	45,000,000	-	45,000,000
บริษัท โรงพยาบาลชัยภูมิ-ราม จำกัด	-	-	4,700,000	-
หัก ส่วนที่ถึงกำหนดรับชำระภายในหนึ่งปี	-	-	(1,200,000)	-
สุทธิ	-	45,000,000	3,500,000	45,000,000

รายการที่เพิ่มขึ้นและลดลงระหว่างปี สรุปได้ดังนี้

ชื่อบริษัท	บาท			
	งบการเงินรวม			
	ยอดคงเหลือ ณ วันที่ 31 ธันวาคม 2562	รายการในระหว่างปี		ยอดคงเหลือ ณ วันที่ 31 ธันวาคม 2563
		ให้กู้ยืมเพิ่ม	รับชำระคืน	
บริษัท โรงพยาบาลพะเยาราม จำกัด	45,000,000	-	(45,000,000)	-

ชื่อบริษัท	บาท			
	งบการเงินรวม			
	ยอดคงเหลือ ณ วันที่ 31 ธันวาคม 2561	รายการในระหว่างปี		ยอดคงเหลือ ณ วันที่ 31 ธันวาคม 2562
		ให้กู้ยืมเพิ่ม	รับชำระคืน	
บริษัท โรงพยาบาลพะเยาราม จำกัด	45,000,000	-	-	45,000,000

ชื่อบริษัท	บาท			
	งบการเงินเฉพาะกิจการ			
	ยอดคงเหลือ ณ วันที่ 31 ธันวาคม 2562	รายการในระหว่างปี		ยอดคงเหลือ ณ วันที่ 31 ธันวาคม 2563
		ให้กู้ยืมเพิ่ม	รับชำระคืน	
บริษัท โรงพยาบาลพะเยาราม จำกัด	45,000,000	-	(45,000,000)	-
บริษัท โรงพยาบาลชัยภูมิ-ราม จำกัด	-	5,000,000	(300,000)	4,700,000
รวม	45,000,000	5,000,000	(45,300,000)	4,700,000

ชื่อบริษัท	บาท			
	งบการเงินเฉพาะกิจการ			
	ยอดคงเหลือ ณ วันที่ 31 ธันวาคม 2561	รายการในระหว่างปี		ยอดคงเหลือ ณ วันที่ 31 ธันวาคม 2562
		ให้กู้ยืมเพิ่ม	รับชำระคืน	
บริษัท โรงพยาบาลพะเยาราม จำกัด	45,000,000	-	(45,000,000)	-
บริษัท โรงพยาบาลชัยภูมิ-ราม จำกัด	-	5,000,000	(300,000)	4,700,000
รวม	45,000,000	5,000,000	(45,300,000)	4,700,000

บริษัท โรงพยาบาลพะเยาราม จำกัด	45,000,000	-	-	45,000,000
--------------------------------	------------	---	---	------------

ในปี 2551 และปี 2552 บริษัทได้ให้กู้ยืมเงินแก่บริษัท โรงพยาบาลพะเยาราม จำกัด ในรูปตั๋วแลกเงิน เป็นจำนวนเงิน 45 ล้านบาท คิดดอกเบี้ยในอัตราร้อยละ 8 ต่อปี เป็นระยะเวลา 2 ปี โดยชำระดอกเบี้ยทุกเดือน บริษัทได้ต่ออายุการชำระคืนเงินให้กู้ยืมดังกล่าวออกไปอีกเป็นระยะเวลาคราวละ 2 ปี และในปี 2563 บริษัทได้รับชำระคืนเงินให้กู้ยืมดังกล่าวแล้วทั้งจำนวน

เมื่อวันที่ 10 สิงหาคม 2563 บริษัทได้ให้กู้ยืมเงินแก่บริษัท โรงพยาบาลชัยภูมิ-ราม จำกัด โดยทำสัญญาเงินกู้เป็นจำนวนเงิน 5 ล้านบาท คิดดอกเบี้ยในอัตราร้อยละ 4.25 ต่อปี เป็นระยะเวลา 4 ปี 3 เดือน โดยชำระดอกเบี้ยทุกเดือน และชำระเงินต้นทุกไตรมาส ไตรมาสละ 300,000 บาท จนกว่าจะชำระเสร็จสิ้น

16. ดอกเบี้ยค้างรับจากกิจการที่เกี่ยวข้องกัน

ชื่อบริษัท	บาท	
	งบการเงินรวม/งบการเงินเฉพาะกิจการ	
	2563	2562
บริษัท โรงพยาบาลพะเยาราม จำกัด	44,586,796	45,786,796
หัก ค่าเพื่อผลขาดทุนที่คาดว่าจะเกิดขึ้น / ค่าเพื่อหนี้สงสัยจะสูญ	(44,586,796)	(45,786,796)
ดอกเบี้ยค้างรับจากกิจการที่เกี่ยวข้องกัน - สุทธิ	-	-

ในปี 2546 บริษัทได้ทำสัญญาปรับโครงสร้างหนี้กับบริษัท โรงพยาบาลพะเยาราม จำกัด ซึ่งดอกเบี้ยค้างรับจากเงินให้กู้ยืมระยะยาวจะได้รับชำระหลังจากที่ชำระเงินต้นเสร็จสิ้น บริษัทจึงตั้งค่าเพื่อผลขาดทุนที่คาดว่าจะเกิดขึ้น สำหรับดอกเบี้ยค้างรับไว้ ทั้งจำนวน และแสดงไว้ภายใต้สินทรัพย์ไม่หมุนเวียน

17. อสังหาริมทรัพย์เพื่อการลงทุน

	บาท			
	งบการเงินรวม			
	ยอดคงเหลือ ณ วันที่ 31 ธันวาคม 2562	รายการเพิ่มขึ้นและลดลงระหว่างปี		ยอดคงเหลือ ณ วันที่ 31 ธันวาคม 2563
	เพิ่มขึ้นจากการซื้อธุรกิจ (หมายเหตุ 13)	รายการที่เพิ่มขึ้น	รายการที่จำหน่าย	
ราคาทุน				
อาคารชุด	-	435,186,648	-	-
รวม	-	435,186,648	-	-
ค่าเสื่อมราคาสะสม				
อาคารชุด	-	(72,535,995)	(14,493,706)	-

รวม	-	(72,535,995)	(14,493,706)	-	(87,029,701)
อสังหาริมทรัพย์เพื่อการลงทุน - สุทธิ	-	362,650,653			348,156,947

	บาท	
	2563	2562
ค่าเสื่อมราคาสำหรับปี	14,493,706	-

อสังหาริมทรัพย์เพื่อการลงทุนของบริษัทย่อยเป็นห้องชุดพักอาศัยราคาทุน 435.19 ล้านบาท และได้มีการประเมินราคาในปี 2561 โดยผู้ประเมินอิสระ ห้องชุดพักอาศัยมีมูลค่ายุติธรรมเป็นจำนวนเงิน 501.57 ล้านบาท

บริษัทย่อยได้จัดจำหน่ายห้องชุดในราคาทุน 435.19 ล้านบาท เพื่อค้ำประกันเงินกู้ยืมระยะยาวจากสถาบันการเงินของบริษัทย่อย (ดูหมายเหตุ 27)

18. ที่ดิน อาคารและอุปกรณ์

รายการ	บาท					
	งบการเงินรวม					
	ยอดคงเหลือ ณ วันที่ 31 ธันวาคม 2562 (ปรับปรุงใหม่)	เพิ่มขึ้นจาก การซื้อธุรกิจ (หมายเหตุ 13)	รายการที่เพิ่ม	รายการที่จำหน่าย	รับโอน (โอนออก)	ยอดคงเหลือ ณ วันที่ 31 ธันวาคม 2563
ราคาทุน						
ที่ดิน	1,117,668,883	2,278,307,943	272,254,843	-	4,883,200	3,673,114,869
ส่วนปรับปรุงที่ดิน	5,760,650	10,303,868	-	-	-	16,064,518
อาคารและสิ่งปลูกสร้าง	1,930,225,555	3,531,244,125	24,784,804	-	109,377,000	5,595,631,484
เครื่องใช้ทางการแพทย์	1,657,353,005	1,604,116,196	308,267,760	(20,174,903)	-	3,549,562,058
เครื่องใช้สำนักงาน	263,065,280	410,965,625	43,643,714	(947,441)	(2,343,300)	714,383,878
เครื่องตกแต่งและติดตั้ง	143,941,668	871,624,086	60,931,966	(5,000)	834,720	1,077,327,440
เครื่องใช้ทั่วไป	118,535,297	50,761,649	6,598,893	(6,605,309)	-	169,290,530
ยานพาหนะ	136,267,887	115,760,105	17,157,375	(5,870,000)	-	263,315,367
งานระหว่างก่อสร้างอาคาร	107,802,123	31,655,184	94,032,068	-	(112,751,620)	120,737,755
รวม	5,480,620,348	8,904,738,781	827,671,423	(33,602,653)	-	15,179,427,899
ค่าเสื่อมราคาสะสม						
ส่วนปรับปรุงที่ดิน	-	(319,166)	-	-	-	(319,166)
อาคารและสิ่งปลูกสร้าง	(1,281,904,262)	(1,208,740,475)	(241,748,401)	-	-	(2,732,393,138)
เครื่องใช้ทางการแพทย์	(1,524,066,303)	(952,175,307)	(229,169,550)	16,213,586	-	(2,689,197,574)
เครื่องใช้สำนักงาน	(234,255,138)	(299,487,074)	(53,249,204)	910,000	-	(586,081,416)
เครื่องตกแต่งและติดตั้ง	(139,094,435)	(669,209,440)	(121,260,013)	817	-	(929,563,071)
เครื่องใช้ทั่วไป	(107,939,667)	(46,498,450)	(6,717,558)	6,556,883	-	(154,598,792)
ยานพาหนะ	(113,716,102)	(77,750,974)	(23,629,560)	5,869,994	-	(209,226,642)
รวม	(3,400,975,907)	(3,254,180,886)	(675,774,286)	29,551,280	-	(7,301,379,799)
หัก ค่าเผื่อการด้อยค่า						

ที่ดิน	(226,201,464)			(226,201,464)
ที่ดิน อาคารและอุปกรณ์ - สุทธิ	1,853,442,977			7,651,846,636
		บาท		
		งบการเงินรวม		
	ยอดคงเหลือ ณ วันที่ 31 ธันวาคม 2561 (ปรับปรุงใหม่)	รายการเพิ่มขึ้นและลดลงระหว่างปี		ยอดคงเหลือ ณ วันที่ 31 ธันวาคม 2562 (ปรับปรุงใหม่)
		รายการที่เพิ่ม	รายการที่จำหน่าย	
ราคาทุน				
ที่ดิน	1,117,668,883	-	-	1,117,668,883
ส่วนปรับปรุงที่ดิน	5,760,650	-	-	5,760,650
อาคารและสิ่งปลูกสร้าง	1,916,782,276	13,443,279	-	1,930,225,555
เครื่องใช้ทางการแพทย์	1,621,031,903	78,329,602	(42,008,500)	1,657,353,005
เครื่องใช้สำนักงาน	239,608,888	25,784,688	(2,328,296)	263,065,280
เครื่องตกแต่งและติดตั้ง	143,347,756	593,912	-	143,941,668
เครื่องใช้ทั่วไป	114,252,917	4,521,700	(239,320)	118,535,297
ยานพาหนะ	134,077,887	4,840,000	(2,650,000)	136,267,887
งานระหว่างก่อสร้างอาคาร	31,767,406	76,034,717	-	107,802,123
รวม	5,324,298,566	203,547,898	(47,226,116)	5,480,620,348
ค่าเสื่อมราคาสะสม				
อาคารและสิ่งปลูกสร้าง	(1,196,937,893)	(84,966,369)	-	(1,281,904,262)
เครื่องใช้ทางการแพทย์	(1,498,107,674)	(67,967,127)	42,008,498	(1,524,066,303)
เครื่องใช้สำนักงาน	(223,415,232)	(13,168,054)	2,328,148	(234,255,138)
เครื่องตกแต่งและติดตั้ง	(136,390,136)	(2,704,299)	-	(139,094,435)
เครื่องใช้ทั่วไป	(102,011,320)	(6,167,652)	239,305	(107,939,667)
ยานพาหนะ	(107,496,612)	(8,869,488)	2,649,998	(113,716,102)
รวม	(3,264,358,867)	(183,842,989)	47,225,949	(3,400,975,907)
หัก ค่าเผื่อการด้อยค่า				
ที่ดิน	-			(226,201,464)
ที่ดิน อาคารและอุปกรณ์ - สุทธิ	2,059,939,699			1,853,442,977
		บาท		
		งบการเงินเฉพาะกิจการ		
	ยอดคงเหลือ ณ วันที่ 31 ธันวาคม 2562	รายการที่เพิ่ม	รายการที่จำหน่าย	รายการรับโอน (โอนออก)
ราคาทุน				
ที่ดิน	836,148,419	-	-	-
ส่วนปรับปรุงที่ดิน	5,760,650	-	-	-
อาคารและสิ่งปลูกสร้าง	1,333,161,097	14,326,229	-	92,373,818
เครื่องใช้ทางการแพทย์	1,506,279,179	171,073,674	-	-
เครื่องใช้สำนักงาน	247,577,494	16,408,461	(26,215)	-
เครื่องตกแต่งและติดตั้ง	118,297,228	4,237,757	-	-
เครื่องใช้ทั่วไป	97,464,004	3,666,556	(6,605,309)	-
ยานพาหนะ	127,475,126	5,929,600	(5,820,000)	-
งานระหว่างก่อสร้างอาคาร	107,638,414	37,628,520	-	(92,373,818)
รวม	4,379,801,611	253,270,797	(12,451,524)	-
ค่าเสื่อมราคาสะสม				
อาคารและสิ่งปลูกสร้าง	(962,811,623)	(67,930,223)	-	-
เครื่องใช้ทางการแพทย์	(1,390,587,302)	(90,200,407)	-	-
เครื่องใช้สำนักงาน	(219,880,089)	(16,522,860)	26,214	-
เครื่องตกแต่งและติดตั้ง	(114,713,075)	(2,017,443)	-	-

เครื่องใช้ทั่วไป	(89,554,228)	(4,454,327)	6,556,884	-	(87,451,671)
ยานพาหนะ	(107,219,092)	(8,126,008)	5,819,994	-	(109,525,106)
รวม	(2,884,765,409)	(189,251,268)	12,403,092	-	(3,061,613,585)
ที่ดิน อาคารและอุปกรณ์ - สุทธิ	1,495,036,202				1,559,007,299

	บาท			
	งบการเงินเฉพาะกิจการ			
	ยอดคงเหลือ ณ วันที่ 31 ธันวาคม 2561	รายการเพิ่มขึ้นและลดลงระหว่างปี		ยอดคงเหลือ ณ วันที่ 31 ธันวาคม 2562
	รายการที่เพิ่ม	รายการที่จำหน่าย		
ราคาทุน				
ที่ดิน	836,148,419	-	-	836,148,419
ส่วนปรับปรุงที่ดิน	5,760,650	-	-	5,760,650
อาคารและสิ่งปลูกสร้าง	1,319,717,818	13,443,279	-	1,333,161,097
เครื่องใช้ทางการแพทย์	1,474,352,853	73,934,826	(42,008,500)	1,506,279,179
เครื่องใช้สำนักงาน	224,385,255	25,520,535	(2,328,296)	247,577,494
เครื่องตกแต่งและติดตั้ง	117,995,488	301,740	-	118,297,228
เครื่องใช้ทั่วไป	94,408,150	3,295,174	(239,320)	97,464,004
ยานพาหนะ	125,285,126	4,840,000	(2,650,000)	127,475,126
งานระหว่างก่อสร้างอาคาร	31,767,406	75,871,008	-	107,638,414
รวม	4,229,821,165	197,206,562	(47,226,116)	4,379,801,611
ค่าเสื่อมราคาสะสม				
อาคารและสิ่งปลูกสร้าง	(900,005,119)	(62,806,504)	-	(962,811,623)
เครื่องใช้ทางการแพทย์	(1,368,956,873)	(63,638,927)	42,008,498	(1,390,587,302)
เครื่องใช้สำนักงาน	(209,287,122)	(12,921,115)	2,328,148	(219,880,089)
เครื่องตกแต่งและติดตั้ง	(112,263,149)	(2,449,926)	-	(114,713,075)
เครื่องใช้ทั่วไป	(84,211,646)	(5,581,887)	239,305	(89,554,228)
ยานพาหนะ	(101,635,222)	(8,233,868)	2,649,998	(107,219,092)
รวม	(2,776,359,131)	(155,632,227)	47,225,949	(2,884,765,409)
ที่ดิน อาคารและอุปกรณ์ - สุทธิ	1,453,462,034			1,495,036,202

	บาท			
	งบการเงินรวม		งบการเงินเฉพาะกิจการ	
	2563	2562	2563	2562
	(ปรับปรุงใหม่)			
ค่าเสื่อมราคาสำหรับปี	675,774,286	183,842,989	189,251,268	155,632,227
ดอกเบี้ยถือเป็นต้นทุนทรัพย์สินสำหรับปี	434,609	1,342,047	434,609	1,342,047
อัตราการตั้งขึ้นเป็นทุน (ร้อยละต่อปี)	2.42	3.25-3.75	2.42	3.25-3.75

ณ วันที่ 31 ธันวาคม 2563 และ 2562 บริษัทและบริษัทย่อย มีสินทรัพย์ถาวรที่คำนวณค่าเสื่อมราคาครบแล้ว และยังมีการใช้งานอยู่ โดยมีราคาทุนเป็นจำนวนเงินประมาณ 2,523.23 ล้านบาท และ 2,026.22 ล้านบาท (เฉพาะกิจการเป็นจำนวนเงิน 1,950.69 ล้านบาท และ 1,864.06 ล้านบาท) ตามลำดับ

บริษัทและบริษัทย่อยได้นำที่ดินและสิ่งปลูกสร้างบางส่วนไปจดจำนอง เพื่อเป็นหลักประกัน สำหรับเงินเบิกเกินบัญชี เงินกู้ยืมระยะสั้น และเงินกู้ยืมระยะยาวจากสถาบันการเงินของบริษัทและบริษัทย่อย (ดูหมายเหตุ 23 และ 27)

19. สินทรัพย์สิทธิการใช้

	บาท			
	งบการเงินรวม			
	ณ วันที่ 31 ธันวาคม 2562	เพิ่มขึ้น	ลดลง	ณ วันที่ 31 ธันวาคม 2563
ที่ดิน	-	227,122,439	-	227,122,439
หัก ค่าเสื่อมราคาสะสม	-	(5,643,786)	-	(5,643,786)
สินทรัพย์สิทธิการใช้ - สุทธิ	-			221,478,653

บริษัทย่อย - บริษัท โรงพยาบาลเวียงจันทน์ ราม อินเตอร์เนชั่นแนล จำกัด

เมื่อวันที่ 1 มิถุนายน 2563 บริษัทได้ทำสัญญาเช่าที่ดินจำนวน 13,749 ตารางเมตร ที่เวียงจันทน์ ประเทศลาว ระยะเวลาเช่า 30 ปี จากวันที่ 1 มิถุนายน 2563 ถึงวันที่ 31 พฤษภาคม 2593 และสามารถต่ออายุได้ ฝ่ายบริหารของบริษัทพิจารณาว่าตัดจำหน่ายสิทธิการใช้ที่ดินเป็นระยะเวลา 60 ปี รวมถึงบริษัทต้องจ่ายค่าเช่ารายปี 1,000 ดอลลาร์สหรัฐ

20. ค่าความนิยม

ประกอบด้วย

	บาท	
	งบการเงินรวม	
	2563	2562 (ปรับปรุงใหม่)
1. บริษัท โรงพยาบาลเมืองเลย ราม จำกัด โดยบริษัท	16,907,345	16,907,345
2. บริษัท โรงพยาบาลวิภาราม จำกัด โดยบริษัท	234,441,240	-
3. บริษัท โรงพยาบาลมเหสักข์ จำกัด โดย บริษัท โรงพยาบาลวิภาราม จำกัด	8,764,456	-
4. บริษัท วิภาราม-ชัยปราการ จำกัด โดย บริษัท โรงพยาบาลวิภาราม จำกัด	42,167,268	-
รวม	302,280,309	16,907,345

21. สินทรัพย์ไม่มีตัวตน

	บาท
	งบการเงินรวม

	ยอดคงเหลือ ณ วันที่ 31 ธันวาคม 2562	เพิ่มขึ้น จากการซื้อธุรกิจ (หมายเหตุ 13)	เพิ่มขึ้น	ลดลง	ยอดคงเหลือ ณ วันที่ 31 ธันวาคม 2563
โปรแกรมคอมพิวเตอร์รื้อตัดจ่าย	46,622,517	118,019,447	9,186,471	-	173,828,435
หัก โปรแกรมคอมพิวเตอร์ตัดจ่ายสะสม	(31,042,285)	(58,628,052)	(20,584,987)	-	(110,255,324)
โปรแกรมคอมพิวเตอร์รื้อตัดจ่าย - สุทธิ	<u>15,580,232</u>				<u>63,573,111</u>

	บาท			
	งบการเงินรวม			
	ยอดคงเหลือ ณ วันที่ 31 ธันวาคม 2561	เพิ่มขึ้น	ลดลง	ยอดคงเหลือ ณ วันที่ 31 ธันวาคม 2562
โปรแกรมคอมพิวเตอร์รื้อตัดจ่าย	37,673,001	8,949,516	-	46,622,517
หัก โปรแกรมคอมพิวเตอร์ตัดจ่ายสะสม	(27,954,459)	(3,087,826)	-	(31,042,285)
โปรแกรมคอมพิวเตอร์รื้อตัดจ่าย - สุทธิ	<u>9,718,542</u>			<u>15,580,232</u>

	บาท			
	งบการเงินเฉพาะกิจการ			
	ยอดคงเหลือ ณ วันที่ 31 ธันวาคม 2562	เพิ่มขึ้น	ลดลง	ยอดคงเหลือ ณ วันที่ 31 ธันวาคม 2563
โปรแกรมคอมพิวเตอร์รื้อตัดจ่าย	46,622,517	3,153,620	-	49,776,137
หัก โปรแกรมคอมพิวเตอร์ตัดจ่ายสะสม	(31,042,285)	(4,387,544)	-	(35,429,829)
โปรแกรมคอมพิวเตอร์รื้อตัดจ่าย - สุทธิ	<u>15,580,232</u>			<u>14,346,308</u>

	บาท			
	งบการเงินเฉพาะกิจการ			
	ยอดคงเหลือ ณ วันที่ 31 ธันวาคม 2561	เพิ่มขึ้น	ลดลง	ยอดคงเหลือ ณ วันที่ 31 ธันวาคม 2562
โปรแกรมคอมพิวเตอร์รื้อตัดจ่าย	37,673,001	8,949,516	-	46,622,517
หัก โปรแกรมคอมพิวเตอร์ตัดจ่ายสะสม	(27,954,459)	(3,087,826)	-	(31,042,285)
โปรแกรมคอมพิวเตอร์รื้อตัดจ่าย - สุทธิ	<u>9,718,542</u>			<u>15,580,232</u>

	บาท			
	งบการเงินรวม		งบการเงินเฉพาะกิจการ	
	2563	2562	2563	2562
โปรแกรมคอมพิวเตอร์ตัดจ่ายสำหรับปี	<u>20,584,987</u>	<u>3,087,826</u>	<u>4,387,544</u>	<u>3,087,826</u>

22. สินทรัพย์ภายใต้การตัดบัญชีและหนี้สินภายใต้การตัดบัญชี

สินทรัพย์ภายใต้การตัดบัญชีและหนี้สินภายใต้การตัดบัญชี มีดังนี้

	บาท			
	งบการเงินรวม		งบการเงินเฉพาะกิจการ	
	2563	2562	2563	2562
		(ปรับปรุงใหม่)		
สินทรัพย์ภายใต้การตัดบัญชี	25,167,311	24,994,306	47,224,276	42,180,665
หนี้สินภายใต้การตัดบัญชี	(301,327,604)	(325,220,823)	(301,749,832)	(352,371,890)
	(276,160,293)	(300,226,517)	(254,525,556)	(310,191,225)

การเปลี่ยนแปลงของสินทรัพย์ภายใต้การตัดบัญชีและหนี้สินภายใต้การตัดบัญชี สำหรับปีสิ้นสุดวันที่ 31 ธันวาคม 2563 และ 2562 สรุปได้ดังนี้

	บาท					
	งบการเงินรวม					
	ยอดตามบัญชี ณ วันที่ 31 ธันวาคม 2562 (ปรับปรุงใหม่)	ผลกระทบจากมาตรฐานการรายงานทางการเงินฉบับที่ 9	เพิ่มขึ้นจากการซื้อธุรกิจ (หมายเหตุ 13)	รายได้ (ค่าใช้จ่าย) ในระหว่างปี ในกำไรขาดทุน	ยอดตามบัญชี ณ วันที่ 31 ธันวาคม 2563	
สินทรัพย์ภายใต้การตัดบัญชี :						
ค่าต่อผลขาดทุนที่คาดว่าจะเกิดขึ้น	2,722,002	(3,715,118)	12,638,606	4,668,607	-	16,314,097
ค่าต่อการลดมูลค่าสินค้า	6,882,569	-	-	3,168,551	-	10,051,120
ค่าต่อดอกเบี้ยค้างรับจากกิจการที่เกี่ยวข้องกัน	9,157,359	-	-	(240,000)	-	8,917,359
ค่าเสื่อมราคาสะสม	39,284,089	-	72,581,797	(5,099,991)	-	106,765,895
ประมาณการหนี้สินผลประโยชน์พนักงาน	25,541,290	-	22,793,971	5,474,294	-	53,809,555
รวม	83,587,309	(3,715,118)	108,014,374	7,971,461	-	195,858,026
หนี้สินภายใต้การตัดบัญชี :						
กำไรจากการวัดมูลค่าเงินลงทุน	(352,371,891)	(34,553,630)	-	-	85,175,688	(301,749,833)
ผลต่างจากการปรับมูลค่ายุติธรรมของสินทรัพย์						
จากการซื้อธุรกิจ	(31,441,935)	-	(142,916,995)	4,090,444	-	(170,268,486)
รวม	(383,813,826)	(34,553,630)	(142,916,995)	4,090,444	85,175,688	(472,018,319)
สุทธิ	(276,160,293)					(276,160,293)

	บาท			
	งบการเงินรวม			
	ยอดตามบัญชี ณ วันที่ 31 ธันวาคม 2561 (ปรับปรุงใหม่)	รายได้ (ค่าใช้จ่าย) ในระหว่างปี ในกำไรขาดทุน		
สินทรัพย์ถาวรได้รื้อการตัดบัญชี :				
ค่าเพื่อหนี้สงสัยจะสูญ	6,172,157	(3,450,155)	-	2,722,002
ค่าเพื่อการลดมูลค่าสินค้า	9,423,768	(2,541,199)	-	6,882,569
ค่าเพื่อดอกเบี้ยค้างรับจากกิจการที่เกี่ยวข้องกัน	9,397,359	(240,000)	-	9,157,359
ค่าเสื่อมราคาสะสม	40,097,546	(813,457)	-	39,284,089
ประมาณการหนี้สินผลประโยชน์พนักงาน	16,976,746	6,948,794	1,615,750	25,541,290
ค่าเช่าที่ดินค้างจ่าย	3,681,943	(3,681,943)	-	-
รวม	85,749,519	(3,777,960)	1,615,750	83,587,309
หนี้สินถาวรได้รื้อการตัดบัญชี :				
กำไรที่ยังไม่เกิดขึ้นจริงจากการวัดมูลค่า เงินลงทุนเพื่อขาย	(285,133,735)	-	(67,238,156)	(352,371,891)
ผลต่างจากการปรับมูลค่าชุดกรรมของสินทรัพย์ จากการซื้อธุรกิจ	(33,876,011)	2,434,076	-	(31,441,935)
รวม	(319,009,746)	2,434,076	(67,238,156)	(383,813,826)
สุทธิ	(233,260,227)			(300,226,517)

	บาท				ยอดตามบัญชี ณ วันที่ 31 ธันวาคม 2563
	งบการเงินเฉพาะกิจการ			ยอดตามบัญชี ณ วันที่ 31 ธันวาคม 2562	
	ยอดตามบัญชี ณ วันที่ 31 ธันวาคม 2562	ผลกระทบจาก มาตรฐานการ รายงานทาง การเงินฉบับที่ 9	รายได้ (ค่าใช้จ่าย) ในระหว่างปี ในกำไรขาดทุน เบ็ดเสร็จอื่น		
สินทรัพย์ถาวรที่ได้รับการตัดบัญชี :					
ค่าต่อผลขาดทุนที่คาดว่าจะเกิดขึ้น	2,722,002	(2,113,106)	1,153,982	-	1,762,878
ค่าเพื่อการลดมูลค่าสินค้า	6,882,569	-	3,168,551	-	10,051,120
ค่าต่อดอกเบี้ยค้างรับจากกิจการที่เกี่ยวข้อง กัน	9,157,359	-	(240,000)	-	8,917,359
ประมาณการหนี้สินผลประโยชน์พนักงาน	23,418,735	-	3,074,184	-	26,492,919
รวม	42,180,665	(2,113,106)	7,156,717	-	47,224,276
หนี้สินถาวรที่ได้รับการตัดบัญชี :					
กำไรจากการวัดมูลค่าเงินลงทุน	(352,371,890)	(34,553,630)	-	85,175,688	(301,749,832)
รวม	(352,371,890)	(34,553,630)	-	85,175,688	(301,749,832)
สุทธิ	(310,191,225)				(254,525,556)

	บาท			
	งบการเงินเฉพาะกิจการ			ยอดตามบัญชี ณ วันที่ 31 ธันวาคม 2562
	ยอดตามบัญชี ณ วันที่ 31 ธันวาคม 2561	รายได้ (ค่าใช้จ่าย) ในระหว่างปี ในกำไรขาดทุน	ในกำไรขาดทุน เบ็ดเสร็จอื่น	
สินทรัพย์ถาวรที่ได้รับการตัดบัญชี :				
ค่าเพื่อหนี้สงสัยจะสูญ	6,172,157	(3,450,155)	-	2,722,002
ค่าเพื่อการลดมูลค่าสินค้า	9,423,768	(2,541,199)	-	6,882,569
ค่าต่อดอกเบี้ยค้างรับจากกิจการที่เกี่ยวข้องกัน	9,397,359	(240,000)	-	9,157,359
ประมาณการหนี้สินผลประโยชน์พนักงาน	15,463,558	6,181,188	1,773,990	23,418,736
รวม	40,456,842	(50,166)	1,773,990	42,180,666
หนี้สินถาวรที่ได้รับการตัดบัญชี :				
กำไรที่ยังไม่เกิดขึ้นจริงจากการวัดมูลค่า เงินลงทุนเพื่อขาย	(285,133,736)	-	(67,238,155)	(352,371,891)
รวม	(285,133,736)	-	(67,238,155)	(352,371,891)
สุทธิ	(244,676,894)			(310,191,225)

23. เงินเบิกเกินบัญชีและเงินกู้ยืมระยะสั้นจากสถาบันการเงิน

	บาท	
	งบการเงินรวม	งบการเงินเฉพาะกิจการ

	2563	2562	2563	2562
เงินเบิกเกินบัญชีธนาคาร	120,665,333	84,909,560	83,219,601	82,172,294
เงินกู้ยืมระยะสั้นจากธนาคาร	5,488,130,000	3,970,000,000	4,030,000,000	3,970,000,000
รวม	5,608,795,333	4,054,909,560	4,113,219,601	4,052,172,294
วงเงิน (ล้านบาท)				
เงินเบิกเกินบัญชีธนาคาร	320	168	155	155
เงินกู้ยืมระยะสั้นจากสถาบันการเงิน	5,445	4,055	4,165	4,055
อัตราดอกเบี้ย (ร้อยละต่อปี)				
เงินเบิกเกินบัญชีธนาคาร	MOR - MOR	MOR	MOR	MOR
	+ ร้อยละ 0.75			
เงินกู้ยืมระยะสั้นจากธนาคาร	1.60 - 3.79	1.90 - 2.80	1.60 - 2.80	1.90 - 2.80

ณ วันที่ 31 ธันวาคม 2563 และ 2562 เงินเบิกเกินบัญชีและเงินกู้ยืมระยะสั้นค้ำประกัน โดยที่ดินและสิ่งปลูกสร้างและเครื่องมือเครื่องใช้ทางการแพทย์บางส่วนของบริษัทและบริษัทย่อยใบหุ้นสามัญจากการลงทุนในตราสารทุนในความต้องการของตลาดของบริษัทและบริษัทที่เกี่ยวข้องกัน และเงินลงทุนในบริษัทร่วมบางส่วนของบริษัทและบริษัทย่อย และโดยกรรมกรส่วนหนึ่งของบริษัทและบริษัทย่อย และเงินกู้ยืมระยะสั้นของบริษัทบางส่วนวงเงินรวม 1,260 ล้านบาทและ 1,150 ล้านบาท ตามลำดับ ไม่มีหลักประกัน

24. เงินกู้ยืมระยะสั้นจากบุคคลและกิจการที่เกี่ยวข้องกัน

	อัตราดอกเบี้ย (ร้อยละต่อปี)	บาท				
		งบการเงินรวม				
		ยอดคงเหลือ ณ วันที่ 31 ธันวาคม 2562	เพิ่มขึ้นจาก ซื้อธุรกิจ (หมายเหตุ 13)	ให้กู้ยืมเพิ่ม	รับชำระคืน	ยอดคงเหลือ ณ วันที่ 31 ธันวาคม 2563
บุคคลที่เกี่ยวข้องกัน	3.75	5,200,000	27,578,146	1,000,000	-	33,778,146
บริษัท สิ้นแพทย์ จำกัด	3.25 - 4.00	-	-	266,000,000	(266,000,000)	-
บริษัท เอฟแอนด์เอส 79 จำกัด	4.25	-	-	490,000,000	(490,000,000)	-
บริษัท รามนครา จำกัด	3.75	-	-	170,000,000	-	170,000,000
รวม		5,200,000	27,578,146	927,000,000	(756,000,000)	203,778,146

	อัตราดอกเบี้ย (ร้อยละต่อปี)	บาท			
		งบการเงินรวม			
		ยอดคงเหลือ ณ วันที่ 31 ธันวาคม 2561	ให้กู้ยืมเพิ่ม	รับชำระคืน	ยอดคงเหลือ ณ วันที่ 31 ธันวาคม 2562
บุคคลที่เกี่ยวข้องกัน	3.75	6,000,000	-	(800,000)	5,200,000
รวม		6,000,000	-	(800,000)	5,200,000

บาท

	อัตราดอกเบี้ย (ร้อยละต่อปี)	งบการเงินเฉพาะกิจการ			
		ยอดคงเหลือ ณ วันที่ 31 ธันวาคม 2562	ให้กู้ยืมเพิ่ม	รับชำระคืน	ยอดคงเหลือ ณ วันที่ 31 ธันวาคม 2563
		บุคคลที่เกี่ยวข้องกัน	3.75	5,200,000	-
บริษัท โรงพยาบาลวิภาวดี จำกัด	4.15	-	640,000,000	(360,000,000)	280,000,000
บริษัท สิ้นแพทย์ จำกัด	3.25 - 4.00	-	204,000,000	(204,000,000)	-
บริษัท อาร์พลัส แอสเซท จำกัด	2.20	-	110,000,000	(10,000,000)	100,000,000
บริษัท เอพเอนด์เอส 79 จำกัด	4.25	-	390,000,000	(390,000,000)	-
บริษัท รามนครา จำกัด	3.75	-	170,000,000	-	170,000,000
รวม		5,200,000	1,514,000,000	(964,000,000)	555,200,000

	อัตราดอกเบี้ย (ร้อยละต่อปี)	บาท			
		งบการเงินเฉพาะกิจการ			
		ยอดคงเหลือ ณ วันที่ 31 ธันวาคม 2561	ให้กู้ยืมเพิ่ม	รับชำระคืน	ยอดคงเหลือ ณ วันที่ 31 ธันวาคม 2562
บุคคลที่เกี่ยวข้องกัน	3.75	6,000,000	-	(800,000)	5,200,000
บริษัท อาร์พลัส แอสเซท จำกัด	2.20 - 2.70	693,000,000	400,000,000	(1,093,000,000)	-
รวม		699,000,000	400,000,000	(1,093,800,000)	5,200,000

เงินกู้ยืมระยะสั้นจากบุคคลและกิจการที่เกี่ยวข้องกันเป็นเงินกู้ยืมโดยการออกตั๋วสัญญาใช้เงิน

ห ตัวแลกเปลี่ยนกำหนดจ่ายคืนเมื่อทางถาม อ

25. เงินกู้ยืมระยะสั้นจากบุคคลอื่น

	บาท			
	งบการเงินรวม		งบการเงินเฉพาะกิจการ	
	2563	2562	2563	2562
ยอดคงเหลือยกมา	172,500,000	176,350,000	172,500,000	176,350,000
เพิ่มขึ้นจากการซื้อธุรกิจ (หมายเหตุ 13)	253,120,000	-	-	-
ผู้เพิ่มระหว่างปี	1,400,000	1,900,000	-	1,900,000
จ่ายชำระคืนระหว่างปี	(81,400,000)	(5,750,000)	-	(5,750,000)
ยอดคงเหลือยกไป	345,620,000	172,500,000	172,500,000	172,500,000
อัตราดอกเบี้ย (ร้อยละต่อปี)	3.75	3.75 - 4.25	3.75	3.75 - 4.25

เงินกู้ยืมระยะสั้นจากบุคคลอื่นเป็นเงินกู้ยืมโดยการออกตั๋วสัญญาใช้เงินหรือตัวแลกเปลี่ยนระยะเวลา 3 เดือน หรือเมื่อทางถาม

26. เจ้าหนี้ทรัพย์สิน

	บาท			
	งบการเงินรวม		งบการเงินเฉพาะกิจการ	
	2563	2562	2563	2562
เจ้าหนี้ค่าซื้อเครื่องมือแพทย์	15,005,379	23,713,887	6,140,956	23,549,096
เจ้าหนี้ค่าซื้อที่ดิน	13,535,260	20,624,895	-	-
รวม	28,540,639	44,338,782	6,140,956	23,549,096

ณ วันที่ 31 ธันวาคม 2563 และ 2562 ยอดคงเหลือค่าที่ดินค้างชำระจำนวนเงิน 10 ล้านบาท ของบริษัทย่อยยังไม่ได้จ่ายชำระเนื่องจากอยู่ระหว่างการฟ้องร้อง (ดูหมายเหตุ 39.4 (ค))

27. เงินกู้ยืมระยะยาวจากสถาบันการเงิน

	บาท			
	งบการเงินรวม		งบการเงินเฉพาะกิจการ	
	2563	2562	2563	2562
เงินกู้ยืมจากสถาบันการเงิน	3,126,026,018	-	1,916,000,000	-
หัก ส่วนที่ถึงกำหนดชำระภายในหนึ่งปี	(1,140,709,992)	-	(745,400,000)	-
สุทธิ	1,985,316,026	-	1,170,600,000	-

การเปลี่ยนแปลงของเงินกู้ยืมระยะยาวสำหรับปีสิ้นสุดวันที่ 31 ธันวาคม 2563 และ 2562 มีดังนี้

	บาท			
	งบการเงินรวม		งบการเงินเฉพาะกิจการ	
	2563	2562	2563	2562
ยอดคงเหลือต้นปี	-	55,000,000	-	44,000,000
เพิ่มขึ้นจากการซื้อธุรกิจ (หมายเหตุ 13)	1,687,066,010	-	-	-
กู้เพิ่มในระหว่างปี	2,146,000,000	-	2,146,000,000	-
จ่ายคืนระหว่างปี	(707,039,992)	(55,000,000)	(230,000,000)	(44,000,000)
ยอดคงเหลือปลายปี	3,126,026,018	-	1,916,000,000	-

ณ วันที่ 31 ธันวาคม 2563 และ 2562 บริษัทและบริษัทย่อยมีวงเงินกู้ยืมระยะยาวจากธนาคารพาณิชย์ในประเทศหลายแห่ง เป็นจำนวนเงิน 5,532 ล้านบาท และ 1,303 ล้านบาท (เฉพาะกิจการเป็นจำนวนเงิน 2,810 ล้านบาท และ 1,180 ล้านบาท) ตามลำดับ ซึ่งเบิกใช้วงเงินกู้แล้วเป็นจำนวนเงิน 4,841 ล้านบาท และ 703 ล้านบาท ตามลำดับ (เฉพาะกิจการเป็นจำนวนเงิน 2,146 ล้านบาท และ 580 ล้านบาท ตามลำดับ)

บริษัทมีเงินกู้ยืมระยะยาวกับธนาคารพาณิชย์ในประเทศหลายแห่ง ดังนี้

วงเงินที่ 1 เมื่อวันที่ 6 ธันวาคม 2562 บริษัทได้เข้าทำสัญญากู้ยืมเงินกับธนาคารพาณิชย์ในประเทศ แห่งหนึ่งวงเงินจำนวน 600 ล้านบาท เพื่อใช้ลงทุนในหุ้นสามัญของบริษัท โรงพยาบาลวิภา ราม จำกัด โดยบริษัทจะเบิกเงินกู้ได้ไม่เกินอัตราร้อยละ 45 ของมูลค่าการเพิ่มทุนในบริษัท โรงพยาบาลวิภา ราม จำกัด โดยบริษัทจะต้องเบิกใช้วงเงินกู้ให้เสร็จสิ้นภายใน 2 เดือนนับ จากวันที่ทำสัญญา (ในปี 2563 เบิกใช้แล้ว 576 ล้านบาท) กำหนดชำระคืนเงินต้นเป็นงวดๆ ทุกเดือน จำนวน 60 งวด เดือนละ 10 ล้านบาท โดยเริ่มชำระงวดแรกในวันทำการสุดท้าย ของเดือนที่มีการเบิกเงินกู้งวดแรก และต้องชำระหนี้ให้เสร็จสิ้นภายใน 5 ปี นับจากวันที่ทำ สัญญาฉบับนี้ บริษัทจะต้องจ่ายชำระดอกเบี้ยทุกสิ้นเดือน ในอัตรา THBFIX บวกด้วยส่วน ต่าง (spread) ในอัตราร้อยละ 1.75 ต่อปี ณ วันที่ 31 ธันวาคม 2563 เงินกู้ยืมมียอดคงเหลือ จำนวน 466 ล้านบาท

วงเงินที่ 2 เมื่อวันที่ 27 กุมภาพันธ์ 2563 บริษัทได้เข้าทำสัญญากู้ยืมเงินสกุลบาทกับธนาคารพาณิชย์ ในประเทศแห่งหนึ่งวงเงินจำนวน 470 ล้านบาท เบิกใช้แล้ว 470 ล้านบาท เงินกู้มี กำหนดระยะเวลาชำระคืนภายใน 3 ปี นับตั้งแต่วันที่เบิกเงินกู้งวดแรก ปลอดชำระเงิน ต้น 12 เดือน กำหนดชำระคืนเงินต้นเป็นงวดทุก ๆ 3 เดือน งวดละ 58.75 ล้านบาท นับตั้งแต่วันที่เบิกเงินกู้งวดแรก อัตราดอกเบี้ยเงินฝากประจำ 3 เดือน + 1.50% ต่อปี ณ วันที่ 31 ธันวาคม 2563 เงินกู้ยืมมียอดคงเหลือจำนวน 470 ล้านบาท

วงเงินที่ 3 เมื่อวันที่ 20 มิถุนายน 2563 บริษัทได้เข้าทำสัญญากู้ยืมเงินสกุลบาทกับธนาคาร พาณิชย์ในประเทศแห่งหนึ่งวงเงินจำนวน 640 ล้านบาท เบิกใช้แล้ว 300 ล้านบาท เงินกู้มีกำหนดระยะเวลาชำระคืนภายใน 5 ปี กำหนดชำระคืน เงินต้นเป็นงวด ทุก ๆ 3 เดือน โดยเริ่มชำระงวดแรกในวันทำการสุดท้ายของเดือน อัตราดอกเบี้ยเงินฝาก ประจำ 3 เดือน + 2.00% ต่อปี โดยมีเงื่อนไขการจ่ายคืนเงินต้น ดังนี้

งวดที่	ชำระเงินต้น งวดละ
1 - 15	40,000,000
16	ชำระส่วนที่เหลือ

ณ วันที่ 31 ธันวาคม 2563 เงินกู้ยืมมียอดคงเหลือจำนวน 180 ล้านบาท

วงเงินที่ 4 เมื่อวันที่ 7 สิงหาคม 2563 บริษัทได้เข้าทำสัญญากู้ยืมเงินสกุลบาทกับธนาคารพาณิชย์ ในประเทศแห่งหนึ่งวงเงินจำนวน 600 ล้านบาท เบิกใช้แล้ว 600 ล้านบาท เงินกู้มี กำหนดระยะเวลาชำระคืนภายใน 3 ปี กำหนดชำระคืนเงินต้นเป็นงวด ทุก ๆ 3 เดือน โดยเริ่มชำระงวดแรกในวันทำการสุดท้ายของเดือน อัตราดอกเบี้ยเงินฝากประจำ 3 เดือน + 2.00% ต่อปี กำหนด ชำระทุก 3 เดือน โดยมีเงื่อนไขการจ่ายคืนเงินต้น ดังนี้

งวดที่	ชำระเงินต้น งวดละ
--------	-------------------

1 - 2	ปลอดเงินต้น
3 - 11	ร้อยละ 10 ของจำนวนเงินกู้
12	เงินต้นที่ค้างชำระทั้งหมด

ณ วันที่ 31 ธันวาคม 2563 เงินกู้ยืมมียอดคงเหลือจำนวน 600 ล้านบาท

วงเงินที่ 5 เมื่อวันที่ 4 ธันวาคม 2563 บริษัทได้เข้าทำสัญญากู้ยืมเงินสกุลบาทกับธนาคารพาณิชย์ในประเทศแห่งหนึ่งวงเงินจำนวน 200 ล้านบาท เบิกใช้แล้ว 200 ล้านบาท กำหนดชำระคืนเงินต้นเป็นงวดๆ ทุกเดือน จำนวน 48 งวด เดือนละ 4.20 ล้านบาท โดยเริ่มชำระงวดแรกในวันทำการสุดท้ายของเดือนที่มีการเบิกเงินกู้งวดแรก อัตราดอกเบี้ยเงินฝากประจำ 3 เดือน + 2.65% ต่อปี ณ วันที่ 31 ธันวาคม 2563 เงินกู้ยืมมียอดคงเหลือจำนวน 200 ล้านบาท

วงเงินที่ 6 เมื่อวันที่ 4 ธันวาคม 2563 บริษัทได้เข้าทำสัญญากู้ยืมเงินสกุลบาทกับธนาคารพาณิชย์ในประเทศแห่งหนึ่งวงเงินจำนวน 300 ล้านบาท กำหนดชำระคืนเงินต้นเป็นงวดๆ ทุกเดือน จำนวน 72 งวด เดือนละ 4.20 ล้านบาท โดยเริ่มชำระงวดแรกในวันทำการสุดท้ายของเดือนที่มีการเบิกเงินกู้งวดแรก อัตราดอกเบี้ยเงินฝากประจำ 3 เดือน + 2.75% ต่อปี ณ วันที่ 31 ธันวาคม 2563 บริษัทยังไม่มีการเบิกเงินกู้ดังกล่าว

บริษัทย่อยมีเงินกู้ยืมระยะยาวกับธนาคารพาณิชย์ในประเทศหลายแห่ง ดังนี้

บริษัท โรงพยาบาลวิภาวดี จำกัด

วงเงินที่ 7 เมื่อวันที่ 10 พฤษภาคม 2556 บริษัทย่อยได้เข้าทำสัญญากู้ยืมเงินสกุลบาทกับธนาคารพาณิชย์แห่งหนึ่ง วงเงินจำนวน 300 ล้านบาท เบิกใช้แล้ว 295.80 ล้านบาทเงินกู้มีกำหนดระยะเวลาชำระคืนภายใน 8 ปี นับตั้งแต่วันเบิกเงินกู้งวดแรก ปลอดชำระเงินต้น 25 เดือน นับตั้งแต่วันที่เบิกเงินกู้งวดแรก โดยมีกำหนดชำระดอกเบี้ยทุกสิ้นเดือน คิดดอกเบี้ยจากอัตราดอกเบี้ยประเภทเงินฝากประจำ 3 เดือน บวก ร้อยละ 2.25 โดยมีเงื่อนไขการจ่ายคืนเงินต้น ดังนี้

งวดที่	จำนวนเงิน (บาท : งวด)
1 - 12	1,500,000
13 - 24	2,500,000
25 - 36	3,500,000
37 เป็นต้นไป	6,000,000

ณ วันที่ 31 ธันวาคม 2562 เงินกู้ยืมมียอดคงเหลือจำนวน 91.80 ล้านบาท และในปี 2563 บริษัทได้ชำระคืนเงินต้นครบถ้วนแล้ว

วงเงินที่ 8 เมื่อวันที่ 11 มิถุนายน 2556 บริษัทย่อยได้เข้าทำสัญญากู้ยืมเงินสกุลบาทกับธนาคารพาณิชย์ในประเทศแห่งหนึ่งวงเงินจำนวน 250 ล้านบาท เบิกใช้แล้ว 245.80 ล้านบาท เงินกู้มีกำหนดระยะเวลาชำระคืนภายใน 8 ปี นับตั้งแต่วันที่เบิกเงินกู้งวดแรก ปลอดชำระเงินต้น 25 เดือน นับตั้งแต่วันที่เบิกเงินกู้งวดแรก โดยมีกำหนดชำระดอกเบี้ยทุกสิ้นเดือน คิดดอกเบี้ยจากอัตราดอกเบี้ยเงินฝากประจำ 3 เดือน บวก ร้อยละ 2.25 ณ วันที่ 31 ธันวาคม 2563 และ 2562 เงินกู้ยืมมียอดคงเหลือจำนวน 31.40 ล้านบาท และ 77.00 ล้านบาท ตามลำดับ

วงเงินที่ 9 เมื่อวันที่ 19 มีนาคม 2557 บริษัทย่อยได้เข้าทำสัญญากู้ยืมเงินสกุลบาทกับธนาคารพาณิชย์ในประเทศแห่งหนึ่งวงเงินจำนวน 112 ล้านบาท เบิกใช้แล้ว 112 ล้านบาท กำหนดชำระคืนเงินต้นเป็นงวดๆ ทุกเดือนเดือนละ 1.6 ล้านบาท โดยเริ่มชำระงวดแรกในวันทำการสุดท้ายของเดือนนับจากวันเบิกใช้เงินกู้งวดแรก และ บริษัทย่อยจะต้องจ่ายชำระดอกเบี้ยทุกสิ้นเดือนในอัตรา FDR+2.25% ต้องชำระหนี้ให้เสร็จสิ้นภายใน 6 ปี นับจากวันเบิกใช้เงินกู้งวดแรก ณ วันที่ 31 ธันวาคม 2562 เงินกู้ยืมมียอดคงเหลือจำนวน 1.60 ล้านบาท และในปี 2563 บริษัทได้ชำระคืนเงินต้นครบถ้วนแล้ว

วงเงินที่ 10 เมื่อวันที่ 12 พฤษภาคม 2557 บริษัทย่อยได้เข้าทำสัญญากู้ยืมเงินสกุลบาทกับธนาคารพาณิชย์ในประเทศแห่งหนึ่งวงเงินจำนวน 315 ล้านบาท เบิกใช้แล้ว 311.89 ล้านบาท เงินกู้มีกำหนดระยะเวลาชำระคืน 9 ปี กำหนดชำระคืนเป็นงวดๆ ทุกเดือน เริ่มชำระงวดแรกในวันทำการสุดท้ายของเดือนนับจากวันเบิกใช้เงินกู้งวดแรก บริษัทจะต้องจ่ายชำระดอกเบี้ยทุกสิ้นเดือนในอัตรา ดังนี้

ระยะเวลา นับตั้งแต่วันที่เบิกเงินกู้งวดแรก	อัตราดอกเบี้ย (ต่อปี)
ปีที่ 1 - 2	FDR + 1.25%
ปีที่ 3 - 9	FDR + 2.50%

ณ วันที่ 31 ธันวาคม 2563 และ 2562 เงินกู้ยืมมียอดคงเหลือจำนวน 155.89 ล้านบาท และ 197.89 ล้านบาท ตามลำดับ

วงเงินที่ 11 เมื่อวันที่ 12 มีนาคม 2558 บริษัทย่อยได้เข้าทำสัญญากู้ยืมเงินสกุลบาทกับธนาคารพาณิชย์ในประเทศแห่งหนึ่งวงเงินจำนวน 400 ล้านบาท เบิกใช้แล้ว 400 ล้านบาท เงินกู้มีกำหนดระยะเวลาชำระคืน 5 ปี กำหนดชำระคืนเงินต้นเป็นงวดๆ ทุกเดือนเดือนละ 6.67 ล้านบาท โดยเริ่มชำระงวดแรกในวันทำการสุดท้ายของเดือนนับจากวันเบิกใช้เงินกู้งวดแรก และบริษัทจะต้องจ่ายชำระดอกเบี้ยทุกสิ้นเดือนในอัตรา ดังนี้

วงเงินกู้ยืม	อัตราดอกเบี้ย (ต่อปี)
เงินกู้ส่วนที่ 1 วงเงิน 350 ล้านบาท	3.850% ต่อปี
เงินกู้ส่วนที่ 2 วงเงิน 50 ล้านบาท	อัตราดอกเบี้ยลอยตัว BIBOR 3 เดือน บวก ส่วนต่าง MARGIN ร้อยละ 1.690 ต่อปี

ณ วันที่ 31 ธันวาคม 2562 เงินกู้ยืมมียอดคงเหลือจำนวน 19.80 ล้านบาท และในปี 2563 บริษัทได้ชำระคืนเงินต้นครบถ้วนแล้ว

วงเงินที่ 12 เมื่อวันที่ 24 กันยายน 2561 บริษัทย่อยได้เข้าทำสัญญากู้ยืมเงินสกุลบาทกับธนาคารพาณิชย์ในประเทศแห่งนี้วงเงินจำนวน 700 ล้านบาท เบิกใช้แล้ว 700 ล้านบาท เงินกู้มีกำหนดระยะเวลาชำระคืนภายใน 5 ปี กำหนดชำระคืนเงินต้นเป็นงวด ๆ ทุกเดือนเดือนละ 11.67 ล้านบาท โดยเริ่มชำระงวดแรกในวันทำการสุดท้ายของเดือนนับจากวันเบิกใช้เงินกู้งวดแรก โดยมีกำหนดชำระดอกเบี้ยทุกสิ้นเดือน คิดดอกเบี้ยจากอัตราดอกเบี้ยเงินฝากประจำ 6 เดือน บวก ร้อยละ 1.54 ณ วันที่ 31 ธันวาคม 2563 และ 2562 เงินกู้ยืมมียอดคงเหลือจำนวน 385 ล้านบาท และ 525 ล้านบาท ตามลำดับ

วงเงินที่ 13 เมื่อวันที่ 25 มิถุนายน 2562 บริษัทย่อยได้ทำสัญญากู้ยืมเงินสกุลบาทกับธนาคารพาณิชย์ในประเทศแห่งนี้วงเงิน 560 ล้านบาท เบิกใช้แล้ว 560 ล้านบาท เงินกู้มีกำหนดระยะเวลาชำระคืนภายในระยะเวลา 72 เดือน โดยเริ่มชำระเงินกู้นับตั้งแต่วันที่เบิกเงินกู้ครั้งแรก โดยคิดดอกเบี้ยในอัตรา FDR บวกส่วนต่างร้อยละ 2.15 ต่อปี เงินกู้ยืมมีกำหนดชำระคืนเงินต้นเป็นงวดทุกเดือนงวดละ 7.78 ล้านบาท ณ วันที่ 31 ธันวาคม 2563 และ 2562 เงินกู้ยืมมียอดคงเหลือจำนวน 427.74 ล้านบาท และ 521 ล้านบาท ตามลำดับ

วงเงินที่ 14 เมื่อวันที่ 28 มิถุนายน 2559 บริษัท ส่งสัมพันธ จำกัด (บริษัทย่อยของบริษัท โรงพยาบาลวิภาวดี จำกัด) ได้เข้าทำสัญญากู้ยืมเงินสกุลบาทกับธนาคารพาณิชย์แห่งนี้วงเงินจำนวน 40 ล้านบาท เบิกใช้แล้ว 20.17 ล้านบาท เงินกู้มีกำหนดระยะเวลาชำระคืนภายใน 5 ปี นับตั้งแต่วันที่เบิกเงินกู้งวดแรก อัตราดอกเบี้ยร้อยละ MLR - 2.5 ต่อปี มีกำหนดชำระดอกเบี้ยทุกสิ้นเดือนโดยมีเงื่อนไขการจ่ายเงินต้นเป็นรายงวด ดังนี้

งวดที่	จำนวนเงิน (บาท : งวด)
1 - 59	666,000.00
60	ชำระเงินต้นส่วนที่เหลือ

ณ วันที่ 31 ธันวาคม 2562 เงินกู้ยืมมียอดคงเหลือจำนวน 3.67 ล้านบาท และในปี 2563 บริษัทได้ชำระคืนเงินต้นครบถ้วนแล้ว

วงเงินที่ 15 เมื่อวันที่ 11 กันยายน 2556 บริษัท โรงพยาบาลวิภาวดี (อมตะนคร) จำกัด (บริษัทย่อย ของบริษัท โรงพยาบาลวิภาวดี จำกัด) ได้เข้าทำสัญญากู้ยืมเงินสกุลบาทกับธนาคาร พาณิชย์ในประเทศแห่งหนึ่งวงเงินจำนวน 345 ล้านบาท เบิกใช้แล้ว 345 ล้านบาท เงินกู้มี กำหนดระยะเวลาชำระคืน 10 ปี กำหนดชำระคืนเงินต้นเป็นงวดๆ ทุกเดือน เริ่มชำระงวด แรกเมื่อครบกำหนดระยะเวลา 3 ปีนับจากวันเบิกเงินกู้ครั้งแรก และชำระดอกเบี้ยทุก เดือนในอัตรา FDR + 2.2% ณ วันที่ 31 ธันวาคม 2563 และ 2562 เงินกู้ยืมมียอดคงเหลือ จำนวน 190.20 ล้านบาท และ 249.20 ล้านบาท ตามลำดับ

ภายใต้เงื่อนไขของสัญญาเงินกู้ระยะยาวดังกล่าว บริษัทและบริษัทย่อยจะต้องปฏิบัติตามเงื่อนไข และข้อจำกัดต่างๆ ที่ระบุไว้ในแต่ละสัญญา

ณ วันที่ 31 ธันวาคม 2563 และ 2562 เงินกู้ยืมระยะยาวดังกล่าวค้ำประกัน โดยการจดทะเบียนที่ดิน อาคารและสิ่งปลูกสร้างของบริษัทและบริษัทย่อย ห้องชุดของบริษัทย่อย และใบหุ้นสามัญจากการลงทุนใน ตราสารทุนในความต้องการของตลาดของบริษัทและบริษัทที่เกี่ยวข้องกัน (ดูหมายเหตุ 10 17 และ 18)

28. หนี้สินตามสัญญาเช่า

มูลค่าตามบัญชีของหนี้สินตามสัญญาเช่าและการเคลื่อนไหวสำหรับปีสิ้นสุดวันที่ 31 ธันวาคม 2563 แสดงได้ดังนี้

	บาท
	งบการเงินรวม
ณ วันที่ 31 ธันวาคม 2562	-
เพิ่มขึ้นในระหว่างปี	15,958,316
เงินจ่ายชำระระหว่างปี	(4,803,440)
ณ วันที่ 31 ธันวาคม 2563	11,154,876
หัก ส่วนที่ถึงกำหนดชำระในหนึ่งปี	(6,689,380)
หนี้สินตามสัญญาเช่า - สุทธิจากส่วนที่ถึงกำหนดชำระในหนึ่งปี	4,465,496

ณ วันที่ 31 ธันวาคม 2563 บริษัทย่อยมีหนี้สินตามสัญญาเช่าที่จะต้องจ่ายชำระ ดังนี้

บาท
งบการเงินรวม

	เงินต้น	ดอกเบี้ยรอตัด	ยอดชำระ
ถึงกำหนดชำระภายในหนึ่งปี	6,689,380	305,443	6,994,823
ถึงกำหนดการจ่ายชำระหลัง จากหนึ่งปีแต่ไม่เกินห้าปี	4,465,496	107,200	4,572,696
รวม	11,154,876	412,643	11,567,519

ค่าใช้จ่ายเกี่ยวกับสัญญาเช่าที่รับรู้ในรายการต่อไปนี้เป็นส่วนของกำไรหรือขาดทุน

	บาท
	งบการเงินรวม
ค่าเสื่อมราคาของสินทรัพย์สิทธิการใช้	5,643,786
ดอกเบี้ยจ่ายจากหนี้สินตามสัญญาเช่า	224,123
รวม	5,867,909

29. ประมาณการหนี้สินผลประโยชน์พนักงาน

งบแสดงฐานะการเงิน

	บาท			
	งบการเงินรวม		งบการเงินเฉพาะกิจการ	
	2563	2562	2563	2562
ประมาณการหนี้สินผลประโยชน์พนักงาน ณ ต้นปี	131,791,942	86,743,876	117,093,677	77,317,787
เพิ่มขึ้นจากการซื้อธุรกิจ (หมายเหตุ 13)	121,776,477	-	-	-
ผลประโยชน์จ่ายโดยโครงการ ต้นทุนบริการในอสังหาริมทรัพย์	(12,957,869)	(799,992)	(1,527,828)	(692,192)
- การแก้ไขในโครงการผลประโยชน์พนักงาน หลังออกจากงาน	-	20,172,816	-	17,269,961
ต้นทุนบริการปัจจุบันและดอกเบี้ย	42,937,695	16,435,531	16,898,746	14,328,171
ขาดทุนจากการประมาณตามหลักคณิตศาสตร์ประกันภัย	-	9,239,711	-	8,869,950
ประมาณการหนี้สินผลประโยชน์พนักงาน ณ ปลายปี	283,548,245	131,791,942	132,464,595	117,093,677

ค่าใช้จ่ายที่รับรู้ในงบกำไรขาดทุนเบ็ดเสร็จ

บาท	
งบการเงินรวม	งบการเงินเฉพาะกิจการ

	2563	2562	2563	2562
ต้นทุนบริการในอดีตและดอกเบี้ย	-	20,172,816	-	17,269,961
ต้นทุนบริการปัจจุบันและดอกเบี้ย				
ต้นทุนในการรักษาพยาบาล	25,935,816	10,169,559	12,058,460	8,922,490
ค่าใช้จ่ายในการบริหาร	6,118,597	1,217,694	1,167,964	852,083
ค่าตอบแทนผู้บริหาร	5,409,137	789,174	1,199,749	789,174
ดอกเบี้ยจากภาระผูกพัน	5,474,145	4,259,104	2,472,573	3,764,424
	42,937,695	16,435,531	16,898,746	14,328,171
รวม	42,937,695	36,608,347	16,898,746	31,598,132

ข้อสมมติหลักในการประมาณการตามหลักคณิตศาสตร์ประกันภัย

	ร้อยละ			
	งบการเงินรวม		งบการเงินเฉพาะกิจการ	
	2563	2562	2563	2562
อัตราคิดลด	1.72 - 2.05	1.83 - 1.91	1.88	1.88
อัตราการเพิ่มขึ้นของเงินเดือน	3.64 - 7.00	4.05 - 5.66	4.05	4.05
อัตราการหมุนเวียนพนักงาน	0.00 - 33.28	0.00 - 18.75	0.00 - 18.75	0.00 - 18.75
อัตราการทุพพลภาพ	10.00 ของอัตราขณะ	10.00 ของอัตราขณะ	10.00 ของอัตราขณะ	10.00 ของอัตราขณะ
อัตราขณะ	100.00 ของอัตราขณะ	100.00 ของอัตราขณะ	100.00 ของอัตราขณะ	100.00 ของอัตราขณะ
	ไทยปี 2560	ไทยปี 2560	ไทยปี 2560	ไทยปี 2560

การวิเคราะห์ความอ่อนไหว

ผลกระทบของการเปลี่ยนแปลงสมมติฐานที่สำคัญต่อมูลค่าปัจจุบันของภาระผูกพันผลประโยชน์ระยะยาวของพนักงาน ณ วันที่ 31 ธันวาคม 2563 และ 2562 สรุปได้ดังนี้

	บาท			
	งบการเงินรวม		งบการเงินเฉพาะกิจการ	
	2563	2562	2563	2562
อัตราคิดลด				
เพิ่มขึ้นร้อยละ 1	(28,102,796)	(15,842,325)	(15,051,566)	(13,575,521)
ลดลงร้อยละ 1	34,613,548	19,397,423	18,449,568	16,593,495
อัตราการเพิ่มขึ้นของเงินเดือน				
เพิ่มขึ้นร้อยละ 1	35,612,326	18,721,393	19,246,801	16,041,321
ลดลงร้อยละ 1	(29,510,967)	(15,659,035)	(15,994,341)	(13,435,934)
อัตราการเปลี่ยนแปลงในจำนวนพนักงาน				
เพิ่มขึ้นร้อยละ 10	(12,837,094)	(6,209,177)	(6,276,670)	(5,618,744)
ลดลงร้อยละ 10	14,500,175	6,794,384	6,877,963	6,152,027

พระราชบัญญัติคุ้มครองแรงงานได้ลงราชกิจจานุเบกษาแล้ว เมื่อวันที่ 5 เมษายน 2562 โดย กำหนดอัตราค่าชดเชยเพิ่มเติมกรณีนายจ้างเลิกจ้าง สำหรับลูกจ้างซึ่งทำงานติดต่อกันครบ 20 ปีขึ้นไปให้มีสิทธิ

ได้รับค่าชดเชยไม่น้อยกว่าค่าจ้างอัตราสุดท้าย 400 วัน จากปัจจุบันอัตราค่าชดเชยสูงสุดคือ 300 วัน โดยพระราชบัญญัตินี้ให้ใช้บังคับเมื่อพ้นกำหนดสามสิบวันนับแต่วันประกาศในราชกิจจานุเบกษาเป็นต้นไป การเปลี่ยนแปลงดังกล่าวถือเป็นการแก้ไขโครงการผลประโยชน์หลังออกจากราชการ โดยบริษัทและบริษัทย่อยรับรู้ต้นทุนบริการในอดีตเป็นค่าใช้จ่ายในกำไรขาดทุน

30. การบริหารจัดการทุน

วัตถุประสงค์ในการบริหารจัดการทุนที่สำคัญของบริษัทและบริษัทย่อย คือการจัดให้มีซึ่งโครงสร้างทางการเงินที่เหมาะสมและการดำรงไว้ซึ่งความสามารถในการดำเนินธุรกิจอย่างต่อเนื่องตามงบแสดงฐานะการเงิน ณ วันที่ 31 ธันวาคม 2563 บริษัทและบริษัทย่อยมีอัตราส่วนหนี้สินต่อทุนเท่ากับ 0.68 : 1 (ณ วันที่ 31 ธันวาคม 2562 เท่ากับ 0.40 : 1) และบริษัทมีอัตราส่วนหนี้สินต่อทุนเท่ากับ 0.74 : 1 (ณ วันที่ 31 ธันวาคม 2562 เท่ากับ 0.50 : 1)

31. ตำรองตามกฎหมาย

ตามพระราชบัญญัติบริษัทมหาชน จำกัด พ.ศ. 2535 บริษัทจะต้องจัดสรรกำไรสุทธิประจำปีส่วนหนึ่งไว้เป็นเงินทุนสำรองตามกฎหมายไม่น้อยกว่าร้อยละห้าของกำไรสุทธิประจำปีจนกว่าทุนสำรองนี้จะมีจำนวนไม่น้อยกว่าร้อยละสิบของทุนจดทะเบียน เงินสำรองดังกล่าวจะนำไปจ่ายเป็นเงินปันผลไม่ได้

32. ทุนเรือนหุ้น

ตามมติที่ประชุมสามัญผู้ถือหุ้นประจำปี 2562 เมื่อวันที่ 25 เมษายน 2562 ผู้ถือหุ้นมีมติให้เปลี่ยนแปลงจำนวนและมูลค่าหุ้นที่ตราไว้ของบริษัทจากเดิมหุ้นละ 10 บาท เป็นหุ้นละ 0.50 บาท และจำนวนหุ้นสามัญเพิ่มขึ้นจากเดิม 15 ล้านหุ้น เป็นจำนวน 300 ล้านหุ้น ในขณะที่ทุนจดทะเบียนของบริษัทยังคงเดิม โดยบริษัทจดทะเบียนแก้ไขจำนวนและมูลค่าหุ้นที่ตราไว้กับกรมพัฒนาธุรกิจการค้า กระทรวงพาณิชย์แล้ว เมื่อวันที่ 28 พฤษภาคม 2562

33. เงินปันผลจ่าย

บริษัท

ปี 2563

ตามรายงานการประชุมคณะกรรมการบริษัทครั้งที่ 1/2563 เมื่อวันที่ 4 กุมภาพันธ์ 2563 ได้มีมติให้จ่ายเงินปันผลระหว่างกาลครั้งที่ 3 จากผลการดำเนินงานตั้งแต่วันที่ 1 มกราคม 2562 - 30 กันยายน 2562 ในอัตราหุ้นละ 0.90 บาท เป็นจำนวนเงิน 216 ล้านบาท จ่ายแล้วในวันที่ 28 กุมภาพันธ์ 2563

ตามมติที่ประชุมสามัญผู้ถือหุ้นประจำปี 2563 เมื่อวันที่ 28 เมษายน 2563 ได้มีมติอนุมัติให้จ่ายเงินปันผลประจำปี 2562 สำหรับผลการดำเนินงานตั้งแต่วันที่ 1 มกราคม 2562 ถึงวันที่ 31 ธันวาคม 2562 จ่ายหุ้นละ 3.60 บาท รวมเป็นเงินปันผลจ่ายทั้งสิ้น 864 ล้านบาท ซึ่งได้จ่ายไปแล้วเมื่อวันที่ 6 กันยายน 2562 หุ้นละ

0.90 บาท เป็นจำนวนเงิน 216 ล้านบาท และจ่ายครั้งที่ 2 ในวันที่ 13 ธันวาคม 2562 หุ้นละ 0.90 บาท เป็นจำนวนเงิน 216 ล้านบาท และจ่ายครั้งที่ 3 ในวันที่ 28 กุมภาพันธ์ 2563 หุ้นละ 0.90 บาท เป็นจำนวนเงิน 216 ล้านบาท และจ่ายครั้งที่ 4 ในวันที่ 27 พฤษภาคม 2563 หุ้นละ 0.90 บาท เป็นจำนวนเงิน 216 ล้านบาท และอนุมัติการจ่ายค่าตอบแทนกรรมการบริษัทประจำปี 2563 ในวงเงิน 45 ล้านบาท

ตามมติที่ประชุมคณะกรรมการบริษัทครั้งที่ 2/2563 เมื่อวันที่ 30 กรกฎาคม 2563 ได้มีมติให้จ่ายเงินปันผลระหว่างกาลครั้งที่ 1 สำหรับผลการดำเนินงานตั้งแต่วันที่ 1 มกราคม 2563 ถึงวันที่ 31 มีนาคม 2563 ในอัตราหุ้นละ 0.90 บาท เป็นจำนวนเงิน 216 ล้านบาท โดยมีกำหนดจ่ายเงินปันผลในวันที่ 26 สิงหาคม 2563

ตามมติที่ประชุมคณะกรรมการบริษัทครั้งที่ 3/2563 เมื่อวันที่ 29 ตุลาคม 2563 ได้มีมติให้จ่ายเงินปันผลระหว่างกาลครั้งที่ 2 สำหรับผลการดำเนินงานตั้งแต่วันที่ 1 มกราคม 2563 ถึงวันที่ 30 มิถุนายน 2563 ในอัตราหุ้นละ 0.90 บาท เป็นจำนวนเงิน 216 ล้านบาท โดยมีกำหนดจ่ายเงินปันผลในวันที่ 24 พฤศจิกายน 2563

ตามมติที่ประชุมสามัญผู้ถือหุ้นประจำปี 2562 เมื่อวันที่ 25 เมษายน 2562 ได้มีมติอนุมัติให้จ่ายเงินปันผลประจำปี 2561 สำหรับผลการดำเนินงานตั้งแต่วันที่ 1 มกราคม 2561 ถึงวันที่ 31 ธันวาคม 2561

จ่ายหุ้นละ 68 บาท รวมเป็นเงินปันผลจ่ายทั้งสิ้น 816 ล้านบาท ซึ่งได้จ่ายไปแล้วเมื่อวันที่ 16 พฤศจิกายน 2561 หุ้นละ 8 บาท เป็นจำนวนเงิน 96 ล้านบาท (จากผลการดำเนินงานวันที่ 1 มกราคม 2561 ถึงวันที่ 30 มิถุนายน 2561) และจ่ายครั้งที่ 2 ในวันที่ 20 มีนาคม 2562 หุ้นละ 30 บาท เป็นจำนวนเงิน 360 ล้านบาท (จากผลการดำเนินงานวันที่ 1 กรกฎาคม 2561 ถึงวันที่ 31 ธันวาคม 2561) และให้จ่ายครั้งที่ 3 ในวันที่ 24 พฤษภาคม 2562 หุ้นละ 30 บาท เป็นจำนวนเงิน 360 ล้านบาท

เมื่อวันที่ 14 สิงหาคม 2562 ที่ประชุมคณะกรรมการบริษัทครั้งที่ 2/2562 ได้มีมติให้จ่ายเงินปันผลระหว่างกาลประจำปี 2562 สำหรับผลการดำเนินงานตั้งแต่วันที่ 1 มกราคม 2562 ถึงวันที่ 30 มิถุนายน 2562 หุ้นละ 0.90 บาท เป็นจำนวนเงิน 216 ล้านบาท ซึ่งได้จ่ายไปแล้วในวันที่ 6 กันยายน 2562

เมื่อวันที่ 14 พฤศจิกายน 2562 ที่ประชุมคณะกรรมการบริษัทครั้งที่ 3/2562 ได้มีมติให้จ่ายเงินปันผลระหว่างกาลประจำปี 2562 ครั้งที่ 2 สำหรับผลการดำเนินงานตั้งแต่วันที่ 1 มกราคม 2562 ถึงวันที่ 30 กันยายน 2562 หุ้นละ 0.90 บาท เป็นจำนวนเงิน 216 ล้านบาท ซึ่งได้จ่ายไปแล้วในวันที่ 13 ธันวาคม 2562

บริษัทย่อย - บริษัท โรงพยาบาลวิภาราม จำกัด

ตามรายงานการประชุมคณะกรรมการบริษัทครั้งที่ 1/2563 ของบริษัทย่อย - บริษัท โรงพยาบาลวิภาราม จำกัด เมื่อวันที่ 28 มกราคม 2563 ได้มีมติให้จ่ายเงินปันผลระหว่างกาลสำหรับผลการดำเนินงานตั้งแต่วันที่ 1 มกราคม 2562 ถึงวันที่ 30 กันยายน 2562 ในอัตราหุ้นละ 1 บาท รวมเป็นเงินทั้งสิ้น 200 ล้านบาท ซึ่งได้จ่ายไปแล้วเมื่อวันที่ 25 กุมภาพันธ์ 2563

ตามรายงานการประชุมคณะกรรมการบริษัทครั้งที่ 6/2563 ของบริษัทย่อย - บริษัท โรงพยาบาลวิภาราม จำกัด เมื่อวันที่ 29 ธันวาคม 2563 ได้มีมติให้จ่ายเงินปันผลระหว่างกาลจากกำไรสะสม ในอัตราหุ้นละ 1 บาท รวมเป็นเงินทั้งสิ้น 200 ล้านบาท ซึ่งได้จ่ายไปแล้วเมื่อวันที่ 15 มกราคม 2564

บริษัทย่อย - บริษัท อาร์ พลัส แอสเซท จำกัด

ตามมติที่ประชุมสามัญผู้ถือหุ้นประจำปี 2562 ของบริษัทย่อย - บริษัท อาร์ พลัส แอสเซท จำกัด เมื่อวันที่ 27 มีนาคม 2562 ได้มีมติอนุมัติให้จ่ายเงินปันผลประจำปี 2561 สำหรับผลการดำเนินงานตั้งแต่วันที่ 1 มกราคม 2561 ถึงวันที่ 31 ธันวาคม 2561 หุ้นละ 6.5 บาท สำหรับหุ้นที่เรียกชำระเต็มจำนวนแล้ว จำนวน 50 ล้านหุ้น เป็นจำนวนเงิน 325 ล้านบาท และหุ้นละ 2.275 บาท สำหรับหุ้นที่เรียกชำระ 3.5 บาทต่อหุ้น จำนวน 150 ล้านหุ้น เป็นจำนวนเงิน 341.25 ล้านบาท รวมเงินปันผลจ่ายทั้งสิ้น 666.25 ล้านบาท ซึ่งได้จ่ายไปแล้วเมื่อวันที่ 28 มีนาคม 2562 และให้ตั้งสำรองตามกฎหมาย ร้อยละ 5 ของจำนวนกำไรจัดสรรเป็นจำนวนเงิน 39 ล้านบาท

34. ค่าใช้จ่ายตามลักษณะ

รายการค่าใช้จ่ายแบ่งตามลักษณะประกอบด้วยรายการค่าใช้จ่ายที่สำคัญดังต่อไปนี้

	บาท			
	งบการเงินรวม		งบการเงินเฉพาะกิจการ	
	2563	2562 (ปรับปรุงใหม่)	2563	2562
ต้นทุนยาและเวชภัณฑ์	1,060,101,739	488,004,826	426,380,590	451,571,068
ต้นทุนแล็บและเอ็กซเรย์	235,846,599	72,232,850	73,468,363	63,573,934
ค่าธรรมเนียมแพทย์	1,702,807,590	824,983,182	726,806,484	752,755,232
ค่าใช้จ่ายบริการภายนอกทางการแพทย์	237,719,521	49,404,867	14,760,700	11,891,663
ค่าใช้จ่ายพนักงาน	1,320,302,303	923,865,355	669,295,191	835,075,048
ค่าตอบแทนผู้บริหาร	153,551,373	58,960,300	47,048,010	44,970,036
ค่าสาธารณูปโภค	163,557,046	68,471,182	52,637,784	58,352,515
ค่าเสื่อมราคาและค่าตัดจำหน่าย	716,496,765	187,714,216	193,638,811	158,720,053
ค่าซ่อมแซมและบำรุงรักษา	176,666,598	90,899,127	75,1933,828	86,880,575
ค่าโฆษณาและประชาสัมพันธ์	43,135,027	73,036,558	43,135,027	73,036,558

35. ค่าใช้จ่ายภาษีเงินได้

35.1 ส่วนประกอบหลักของค่าใช้จ่ายภาษีเงินได้สำหรับปีสิ้นสุดวันที่ 31 ธันวาคม 2563 และ 2562 ประกอบด้วย

	บาท			
	งบการเงินรวม		งบการเงินเฉพาะกิจการ	
	2563	2562	2563	2562
ภาษีเงินได้ที่แสดงอยู่ในกำไรขาดทุน :				
ภาษีเงินได้ของปีปัจจุบัน :				
ภาษีเงินได้นิติบุคคลสำหรับปี	160,085,232	198,447,181	153,112,982	189,943,257
รายการปรับปรุงค่าใช้จ่ายภาษีเงินได้นิติบุคคลของปีก่อน	34,655	-	34,655	-
ภาษีเงินได้รอการตัดบัญชี :				
การเปลี่ยนแปลงของผลต่างชั่วคราว				
ที่รับรู้เมื่อเริ่มแรกและที่กลับรายการ	(12,061,905)	1,343,884	(7,156,717)	50,166
รวม	148,057,982	199,790,965	145,990,919	189,993,423
ภาษีเงินได้รอการตัดบัญชีที่เกี่ยวข้องกับ				

การวัดมูลค่าเงินลงทุนเพื่อขาย	(85,175,688)	67,238,156	(85,175,688)	67,238,156
ขาดทุนจากการประมาณการตามหลัก คณิตศาสตร์ประกันภัย	-	(1,615,750)	-	(1,773,990)
รวม	<u>(85,175,688)</u>	<u>65,622,406</u>	<u>(85,175,688)</u>	<u>65,464,166</u>

35.2 กระทบยอดระหว่างจำนวนค่าใช้จ่ายและผลคูณของกำไรทางภาษีกับอัตรากำไรที่ใช้สำหรับปีสิ้นสุดวันที่ 31 ธันวาคม 2563 และ 2562 สรุปได้ดังนี้

	บาท			
	งบการเงินรวม		งบการเงินเฉพาะกิจการ	
	2563	2562 (ปรับปรุงใหม่)	2563	2562
กำไรทางบัญชีสำหรับปี	617,467,636	1,514,375,657	1,254,176,910	1,730,505,182
อัตรากำไรที่ใช้ (ร้อยละ)	20	20	20	20
ค่าใช้จ่ายภาษีเงินได้คำนวณตามอัตรากำไรที่ใช้	123,493,527	302,875,131	250,835,382	346,101,036
ค่าใช้จ่ายภาษีเงินได้นิติบุคคลของปีก่อน	34,655	-	34,655	-
รายการกระทบยอด				
ผลกระทบทางภาษีของค่าใช้จ่ายที่ไม่สามารถนำมาหักใน การคำนวณกำไรทางภาษี				
- ค่าใช้จ่ายที่ไม่อนุญาตให้ถือเป็นรายจ่ายในการคำนวณ กำไรทางภาษี	13,579,980	61,279,710	24,087,303	24,312,763
ผลกระทบทางภาษีของรายได้หรือกำไรที่ไม่ต้องนำมาคำนวณ กำไรทางภาษี				
- รายได้เงินปันผลที่ได้รับยกเว้น	(32,490,262)	(51,389,249)	(120,932,661)	(175,553,689)
- ส่วนแบ่งกำไรจากเงินลงทุนในบริษัทร่วม	(23,933,005)	(109,350,128)	-	-
- ค่าใช้จ่ายที่หักเป็นรายจ่ายได้เพิ่มทางภาษี	(29,999,096)	(4,866,687)	(8,033,760)	(4,866,687)
ขาดทุนทางภาษีที่ยังไม่ได้บันทึกสินทรัพย์ภาษีเงินได้ รอการตัดบัญชี	97,372,183	1,242,188	-	-
รวมรายการกระทบยอด	24,529,800	(103,084,166)	(104,879,118)	(156,107,613)
รวมค่าใช้จ่ายภาษีเงินได้	<u>148,057,982</u>	<u>199,790,965</u>	<u>145,990,919</u>	<u>189,993,423</u>

ณ วันที่ 31 ธันวาคม 2563 และ 2562 บริษัทย่อยมีผลขาดทุนทางภาษีสะสมที่ยังไม่ได้ใช้เป็นจำนวนเงิน 87.94 ล้านบาท และ 87.80 ล้านบาท ตามลำดับ ซึ่งบริษัทย่อยไม่ได้บันทึกสินทรัพย์ภาษีเงินได้รอการตัดบัญชีจากผลขาดทุนทางภาษีดังกล่าว เนื่องจากยังมีความไม่แน่นอนว่าบริษัทย่อยจะมีกำไรทางภาษีเพียงพอต่อการนำสินทรัพย์ภาษีเงินได้รอการตัดบัญชีมาใช้ประโยชน์

35.3 การกระทบยอดระหว่างอัตรากำไรที่แท้จริงถัวเฉลี่ยและอัตรากำไรที่ใช้สำหรับปีสิ้นสุดวันที่ 31 ธันวาคม 2563 และ 2562 สรุปได้ดังนี้

	งบการเงินรวม			
	2563		2562 (ปรับปรุงใหม่)	
	จำนวนภาษี (บาท)	อัตรากำไร (ร้อยละ)	จำนวนภาษี (บาท)	อัตรากำไร (ร้อยละ)
กำไรทางบัญชีก่อนค่าใช้จ่ายภาษีเงินได้สำหรับปี	617,467,636		1,514,375,657	
ค่าใช้จ่ายภาษีเงินได้ตามอัตรากำไรที่ใช้	123,493,527	20.00	302,875,131	20.00

ค่าใช้จ่ายภาษีเงินได้นิติบุคคลของปีก่อน	34,655	0.01	-	-
รายการกระทบยอด	24,529,800	3.97	(103,084,166)	(6.81)
ค่าใช้จ่ายภาษีเงินได้ตามอัตราภาษีที่แท้จริงถัวเฉลี่ย	148,057,982	23.98	199,790,965	13.19

	งบการเงินเฉพาะกิจการ			
	2563		2562	
	จำนวนภาษี (บาท)	อัตราภาษี (ร้อยละ)	จำนวนภาษี (บาท)	อัตราภาษี (ร้อยละ)
กำไรทางบัญชีก่อนค่าใช้จ่ายภาษีเงินได้สำหรับปี	1,254,176,910		1,730,505,182	
ค่าใช้จ่ายภาษีเงินได้ตามอัตราภาษีที่ใช้	250,835,382	20.00	346,101,036	20.00
ค่าใช้จ่ายภาษีเงินได้นิติบุคคลของปีก่อน	34,655	0.00	-	-
รายการกระทบยอด	(104,879,118)	(8.36)	(156,107,613)	(9.02)
ค่าใช้จ่ายภาษีเงินได้ตามอัตราภาษีที่แท้จริงถัวเฉลี่ย	145,990,919	11.64	189,993,423	10.98

36. กำไรต่อหุ้นขั้นพื้นฐาน

กำไรต่อหุ้นขั้นพื้นฐานคำนวณ โดยการหารกำไรสำหรับปีด้วยจำนวนหุ้นสามัญถัวเฉลี่ยถ่วงน้ำหนักที่ออกและเรียกชำระแล้วในระหว่างปี

	งบการเงินรวม		งบการเงินเฉพาะกิจการ	
	2563	2562	2563	2562
	(ปรับปรุงใหม่)			
กำไรสำหรับปีของบริษัทใหญ่ (บาท)	632,057,300	1,435,586,470	1,108,185,991	1,540,511,759
จำนวนหุ้นสามัญถัวเฉลี่ยถ่วงน้ำหนัก (หุ้น)	240,000,000	240,000,000	240,000,000	240,000,000
กำไรต่อหุ้นขั้นพื้นฐาน (บาทต่อหุ้น)				
กำไรของบริษัทใหญ่	2.63	5.98	4.62	6.42

37. เครื่องมือทางการเงิน

37.1 การบริหารความเสี่ยง

บริษัทและบริษัทย่อยบริหารความเสี่ยงทางการเงินที่อาจเกิดขึ้นในสินทรัพย์ทางการเงินและหนี้สินทางการเงินตามปกติธุรกิจ โดยใช้ระบบการจัดการและการควบคุมภายในองค์กรโดยทั่วไป ฝ่ายบริหารได้มีการควบคุมกระบวนการจัดการความเสี่ยงของบริษัทและบริษัทย่อยอย่างต่อเนื่อง เพื่อให้มั่นใจว่า มีความสมดุลระหว่างความเสี่ยงและการควบคุมความเสี่ยง

37.2 ความเสี่ยงจากอัตราดอกเบี้ย

บริษัทและบริษัทย่อยมีความเสี่ยงจากอัตราดอกเบี้ยเนื่องจากมีเงินฝากสถาบันการเงิน เงินให้กู้ยืมระยะสั้น เงินให้กู้ยืมระยะยาว เงินเบิกเกินบัญชี เงินกู้ยืมระยะสั้นและเงินกู้ยืมระยะยาว ทั้งนี้สินทรัพย์และหนี้สินทางการเงินส่วนใหญ่มีอัตราดอกเบี้ยที่ปรับขึ้นลงตามอัตราตลาดหรือมีอัตราดอกเบี้ยคงที่ซึ่งใกล้เคียงกับอัตราตลาดในปัจจุบัน อย่างไรก็ตามกลุ่มบริษัทเชื่อว่าความผันผวนของอัตราดอกเบี้ยในตลาดในอนาคตจะไม่ส่งผลกระทบต่อผลกำไร

ดำเนินงานและกระแสเงินสดของกิจการ บริษัทและบริษัทย่อยมิได้ใช้ตราสารอนุพันธ์ทางการเงินอื่นเพื่อป้องกันความเสี่ยงดังกล่าว

ณ วันที่ 31 ธันวาคม 2563 และ 2562 สินทรัพย์และหนี้สินทางการเงินที่สำคัญสามารถจัดตามประเภทอัตราดอกเบี้ยได้ดังนี้

	บาท				
	งบการเงินรวม				
	ราคาตามบัญชี ณ วันที่ 31 ธันวาคม 2563				
	อัตราดอกเบี้ย (ร้อยละ)	อัตราดอกเบี้ย ปรับขึ้นลง ตามอัตราตลาด	อัตราดอกเบี้ย คงที่	ไม่มี อัตราดอกเบี้ย	รวม
สินทรัพย์ทางการเงิน					
เงินสดและรายการเทียบเท่าเงินสด	0.125 - 0.40	481,137,541	-	134,884,521	616,022,062
ลูกหนี้การค้า	-	-	-	1,273,594,735	1,273,594,735
เงินให้กู้ยืมระยะสั้นแก่กิจการที่เกี่ยวข้องกัน	2.20 - 4.25	-	558,000,000	-	558,000,000
สินทรัพย์ทางการเงินไม่หมุนเวียนอื่น	-	-	-	8,134,536,291	8,134,536,291
เงินฝากประจำที่คิดดอกเบี้ย	0.10 - 0.90	3,836,427	-	-	3,836,427
หนี้สินทางการเงิน					
เงินเบิกเกินบัญชีและเงินกู้ยืมระยะสั้น					
จากสถาบันการเงิน	1.60 - 3.90	120,665,333	5,488,130,000	-	5,608,795,333
เจ้าหนี้การค้า	-	-	-	518,452,156	518,452,156
เงินกู้ยืมระยะสั้นจากบุคคลและกิจการที่เกี่ยวข้องกัน	3.75	-	203,778,146	-	203,778,146
เงินกู้ยืมระยะสั้นจากบุคคลอื่น	1.74 - 3.25	-	345,620,000	-	345,620,000
เงินกู้ยืมระยะยาวจากสถาบันการเงิน	-	3,126,026,018	-	-	3,126,026,018
หนี้สินตามสัญญาเช่า	0.15 - 4.15	-	11,154,876	-	11,154,876
เจ้าหนี้อื่นและหนี้สินหมุนเวียนอื่น	-	-	-	578,355,324	578,355,324
บาท					
งบการเงินรวม					
ราคาตามบัญชี ณ วันที่ 31 ธันวาคม 2562					
อัตราดอกเบี้ย (ร้อยละ)	อัตราดอกเบี้ย ปรับขึ้นลง ตามอัตราตลาด	อัตราดอกเบี้ย คงที่	ไม่มี อัตราดอกเบี้ย	รวม	
สินทรัพย์ทางการเงิน					
เงินสดและรายการเทียบเท่าเงินสด	0.125 - 0.625	127,079,248	-	885,390,897	1,012,470,145
ลูกหนี้การค้า	-	-	-	573,175,865	573,175,865
เงินให้กู้ยืมระยะสั้นแก่กิจการที่เกี่ยวข้องกัน	2.20 - 4.25	-	345,000,000	-	345,000,000
เงินลงทุน	-	-	-	7,340,923,882	7,340,923,882
เงินให้กู้ยืมระยะยาวแก่กิจการที่เกี่ยวข้องกัน	8.00	-	45,000,000	-	45,000,000
เงินฝากประจำที่คิดดอกเบี้ย	0.375 - 0.90	1,195,080	-	-	1,195,080
หนี้สินทางการเงิน					
เงินเบิกเกินบัญชีและเงินกู้ยืมระยะสั้น					
		84,909,560	3,970,000,000		4,054,909,560

จากสถาบันการเงิน	1.90 - 2.80			-	
เจ้าหนี้การค้า	-	-	-	297,353,371	297,353,371
เงินกู้ยืมระยะสั้นจากบุคคลและกิจการที่เกี่ยวข้องกัน	3.75	-	5,200,000	-	5,200,000
เงินกู้ยืมระยะสั้นจากบุคคลอื่น	3.75 - 4.25	-	172,500,000	-	172,500,000
เจ้าหนี้อื่นและหนี้สินหมุนเวียนอื่น	-	-	-	323,005,544	323,005,544

บาท

งบการเงินเฉพาะกิจการ

ราคาตามบัญชี ณ วันที่ 31 ธันวาคม 2563

	อัตราดอกเบี้ย (ร้อยละ)	อัตราดอกเบี้ย ปรับขึ้นลง ตามอัตราตลาด	อัตราดอกเบี้ย คงที่	ไม่มี	รวม
				อัตราดอกเบี้ย	
สินทรัพย์ทางการเงิน					
เงินสดและรายการเทียบเท่าเงินสด	0.125 - 0.250	360,116,236	-	30,540,431	390,656,667
ลูกหนี้การค้า	-	-	-	533,115,934	533,115,934
สินทรัพย์ทางการเงินไม่หมุนเวียนอื่น	-	-	-	8,049,858,175	8,049,858,175
เงินให้กู้ยืมระยะยาวแก่กิจการที่เกี่ยวข้องกัน	4.25	-	4,700,000	-	4,700,000
หนี้สินทางการเงิน					
เงินเบิกเกินบัญชีและเงินกู้ยืมระยะสั้น					
จากสถาบันการเงิน	1.60 - 2.80	83,219,601	4,030,000,000	-	4,113,219,601
เจ้าหนี้การค้า	-	-	-	330,406,105	330,406,105
เงินกู้ยืมระยะสั้นจากบุคคลและกิจการที่เกี่ยวข้องกัน	2.20 - 4.25	-	555,200,000	-	555,200,000
เงินกู้ยืมระยะสั้นจากบุคคลอื่น	3.75	-	172,500,000	-	172,500,000
เงินกู้ยืมระยะยาวจากสถาบันการเงิน	1.78 - 2.86	-	1,916,000,000	-	1,916,000,000
เจ้าหนี้อื่นและหนี้สินหมุนเวียนอื่น	-	-	-	208,666,909	208,666,909

บาท

งบการเงินเฉพาะกิจการ

ราคาตามบัญชี ณ วันที่ 31 ธันวาคม 2562

	อัตราดอกเบี้ย (ร้อยละ)	อัตราดอกเบี้ย ปรับขึ้นลง ตามอัตราตลาด	อัตราดอกเบี้ย คงที่	ไม่มี	รวม
				อัตราดอกเบี้ย	
สินทรัพย์ทางการเงิน					
เงินสดและรายการเทียบเท่าเงินสด	0.125 - 0.625	250,942,055	-	55,659,086	306,601,141
ลูกหนี้การค้า	-	-	-	556,488,743	556,488,743
เงินลงทุน	-	-	-	7,340,923,882	7,340,923,882
เงินให้กู้ยืมระยะยาวแก่กิจการที่เกี่ยวข้องกัน	8.00	-	45,000,000	-	45,000,000
หนี้สินทางการเงิน					
เงินเบิกเกินบัญชีและเงินกู้ยืมระยะสั้น					
จากสถาบันการเงิน	1.90 - 2.80	82,172,294	3,970,000,000	-	4,052,172,294

เจ้าหน้าที่การค้า	-	-	-	283,518,497	283,518,497
เงินกู้ยืมระยะสั้นจากบุคคลและกิจการที่เกี่ยวข้องกัน	3.75	-	5,200,000	-	5,200,000
เงินกู้ยืมระยะสั้นจากบุคคลอื่น	3.75 - 4.25	-	172,500,000	-	172,500,000
เจ้าหน้าที่อื่นและหนี้สินหมุนเวียนอื่น	-	-	-	268,130,953	268,130,953

37.3 ความเสี่ยงจากการให้สินเชื่อ

บริษัทและบริษัทย่อยมีความเสี่ยงด้านการให้สินเชื่อที่เกี่ยวข้องกับลูกหนี้การค้า เงินให้กู้ยืมระยะสั้นและระยะยาวแก่บุคคลหรือกิจการที่เกี่ยวข้องกัน ฝ่ายบริหารควบคุมความเสี่ยงนี้โดยการกำหนดค้ำประกัน โบนัสและวิธีการในการควบคุมสินเชื่อที่เหมาะสม ดังนั้น บริษัทและบริษัทย่อยไม่คาดว่าจะได้รับความเสียหายที่เป็นสาระสำคัญจากการเก็บเงินจากลูกหนี้ดังกล่าว นอกเหนือไปจากที่ได้ตั้งค่าเผื่อผลขาดทุนที่คาดว่าจะเกิดขึ้น

37.4 ความเสี่ยงจากอัตราแลกเปลี่ยน

บริษัทและบริษัทย่อยไม่มีความเสี่ยงจากความผันผวนของอัตราแลกเปลี่ยนในสกุลเงินตราต่างประเทศ เนื่องจากธุรกรรมทางการค้าของบริษัทและบริษัทย่อยทำกับธุรกิจภายในประเทศ

ณ วันที่ 31 ธันวาคม 2563 บริษัทและบริษัทย่อยมีสินทรัพย์และหนี้สินทางการเงินซึ่งเป็นเงินตราต่างประเทศที่สำคัญ ดังนี้

สกุลเงิน	งบการเงินรวม		งบการเงินเฉพาะกิจการ		อัตราแลกเปลี่ยน	
	สินทรัพย์ทาง	หนี้สินทาง	สินทรัพย์ทาง	หนี้สินทาง	อัตราซื้อ	อัตราขาย
	การเงิน	การเงิน	การเงิน	การเงิน	(บาทต่อหนึ่งหน่วยเงินตราต่างประเทศ)	
ดอลลาร์สหรัฐอเมริกา	141,109	-	141,109	-	-	30.285

ณ วันที่ 31 ธันวาคม 2563 บริษัทมีสัญญาซื้อและขายเงินตราต่างประเทศล่วงหน้าหลายฉบับกับธนาคารในประเทศหลายแห่งเป็นจำนวนเงิน 0.14 ล้านดอลลาร์สหรัฐอเมริกา โดยมีรายละเอียดและอัตราแลกเปลี่ยนตามสัญญาซื้อและขายเงินตราต่างประเทศล่วงหน้า ดังนี้

สัญญาซื้อเงินตราต่างประเทศล่วงหน้า (อัตรา 30.285 : ดอลลาร์สหรัฐอเมริกา)	บาท	
	งบการเงินรวม/งบการเงินเฉพาะกิจการ	
	มูลค่าตามสัญญา	มูลค่ายุติธรรม
	4,273,489	4,308,783

37.5 ความเสี่ยงด้านสภาพคล่อง

บริษัทและบริษัทย่อยมีการควบคุมความเสี่ยงจากการขาดสภาพคล่อง โดยการรักษาระดับของเงินสดและรายการเทียบเท่าเงินสดให้เพียงพอต่อการดำเนินงานของบริษัทและบริษัทย่อยรวมทั้งจัดหาวงเงินสินเชื่อระยะสั้นจากสถาบันการเงินต่างๆ เพื่อสำรองในกรณีที่มีความจำเป็นและเพื่อลดผลกระทบจากความผันผวนของกระแสเงินสด

37.6 มูลค่ายุติธรรมของเครื่องมือทางการเงิน

ราคาตามบัญชีของสินทรัพย์และหนี้สินทางการเงินที่แสดงไว้ในงบการเงินมีอัตราดอกเบี้ยปรับขึ้นลงตามอัตราตลาดหรือมีอัตราดอกเบี้ยคงที่ใกล้เคียงกับอัตราดอกเบี้ยในตลาด ฝ่ายบริหารของบริษัทเชื่อว่ามูลค่ายุติธรรมของสินทรัพย์และหนี้สินทางการเงินดังกล่าวจะไม่แตกต่างอย่างเป็นสาระสำคัญกับมูลค่าตามบัญชี

การวัดมูลค่ายุติธรรมของเครื่องมือทางการเงิน

ณ วันที่ 31 ธันวาคม 2563 และ 2562 บริษัทและบริษัทย่อยมีสินทรัพย์และหนี้สินที่วัดมูลค่าด้วยมูลค่ายุติธรรม แยกแสดงตามลำดับชั้นของมูลค่ายุติธรรม ดังนี้

	บาท			
	งบการเงินรวม			
	ณ วันที่ 31 ธันวาคม 2563			
	ระดับที่ 1	ระดับที่ 2	ระดับที่ 3	รวม
สินทรัพย์ทางการเงินที่วัดมูลค่าด้วยมูลค่ายุติธรรม				
เงินลงทุนในตราสารทุนในความ				
ต้องการของตลาด	7,763,643,388	-	-	7,763,643,388
เงินลงทุนในตราสารทุนที่ไม่ได้อยู่				
ในความต้องการของตลาด	-	-	370,857,609	370,857,609
ตราสารอนุพันธ์	-	35,294	-	35,294
รวม	<u>7,763,643,388</u>	<u>35,294</u>	<u>370,857,609</u>	<u>8,134,536,291</u>

	บาท			
	งบการเงินเฉพาะกิจการ			
	ณ วันที่ 31 ธันวาคม 2563			
	ระดับที่ 1	ระดับที่ 2	ระดับที่ 3	รวม
สินทรัพย์ทางการเงินที่วัดมูลค่าด้วยมูลค่ายุติธรรม				
เงินลงทุนในตราสารทุนในความ				
ต้องการของตลาด	7,763,643,388	-	-	7,763,643,388
เงินลงทุนในตราสารทุนที่ไม่ได้อยู่				
ในความต้องการของตลาด	-	-	286,179,493	286,179,493
ตราสารอนุพันธ์	-	35,294	-	35,294
รวม	<u>7,763,643,388</u>	<u>35,294</u>	<u>286,179,493</u>	<u>8,049,858,175</u>

	บาท			
	งบการเงินรวม/งบการเงินเฉพาะกิจการ			
	ณ วันที่ 31 ธันวาคม 2562			
	ระดับที่ 1	ระดับที่ 2	ระดับที่ 3	รวม

สินทรัพย์				
เงินลงทุนในหลักทรัพย์เพื่อขาย				
- ตราสารทุน	7,027,512,537	-	-	7,027,512,537
รวม	7,027,512,537	-	-	7,027,512,537

ในระหว่างปีปัจจุบัน ไม่มีการโอนรายการระหว่างลำดับชั้นของมูลค่ายุติธรรม
เทคนิคการประเมินมูลค่ายุติธรรมและข้อมูลที่ใช้สำหรับการวัดมูลค่ายุติธรรมระดับ 2

มูลค่ายุติธรรมของตราสารอนุพันธ์ ได้แก่ สัญญาซื้อขายเงินตราต่างประเทศวัดมูลค่ายุติธรรม โดยใช้อัตราตลาดของแต่ละสัญญาที่กำหนด โดยสถาบันการเงินของบริษัท ณ วันที่ในงบแสดงฐานะการเงิน

เทคนิคการประเมินมูลค่ายุติธรรมและข้อมูลที่ใช้สำหรับการวัดมูลค่ายุติธรรมระดับ 3

เงินลงทุนในตราสารทุน แสดงมูลค่ายุติธรรมตามราคาตลาดหรืออ้างอิงจากแบบจำลองราคาที่ได้รับ การยอมรับ โดยทั่วไปในกรณีที่ไม่มีราคาตลาด

38. การเปลี่ยนแปลงในหนี้สินที่เกิดจากกิจกรรมจัดหาเงิน

การเปลี่ยนแปลงในหนี้สินที่เกิดจากกิจกรรมจัดหาเงินสำหรับปีสิ้นสุดวันที่ 31 ธันวาคม 2563 และ 2562 มีดังนี้

	บาท				
	งบการเงินรวม				
	ยอดคงเหลือ ณ วันที่	กระแสเงินสด เพิ่ม (ลด)*	รายการที่ไม่ใช่เงินสด เพิ่ม (ลด)	ยอดคงเหลือ ณ วันที่	
	31 ธันวาคม 2562		เพิ่มขึ้นจากการซื้อธุรกิจ	31 ธันวาคม 2563	
เงินเบิกเกินบัญชีและเงินกู้ยืมระยะสั้นจากสถาบันการเงิน	4,054,909,560	509,385,925	-	1,044,499,848	5,608,795,333
เงินกู้ยืมระยะสั้นจากบุคคลและกิจการที่เกี่ยวข้องกัน	5,200,000	171,000,000	-	27,578,146	203,778,146
เงินกู้ยืมระยะสั้นจากบุคคลอื่น	172,500,000	(80,000,000)	-	253,120,000	345,620,000
เงินกู้ยืมระยะยาวจากสถาบันการเงิน	-	1,438,960,008	-	1,687,066,010	3,126,026,018
หนี้สินตามสัญญาเช่า	-	(4,803,440)	15,958,316	-	11,154,876
รวม	4,232,609,560	2,034,542,493	15,958,316	3,012,264,004	9,295,374,373

	บาท			
	งบการเงินรวม			
	ยอดคงเหลือ ณ วันที่	กระแสเงินสด เพิ่ม (ลด)*	รายการที่ไม่ใช่เงินสด เงินสดเพิ่ม (ลด)	ยอดคงเหลือ ณ วันที่
	31 ธันวาคม 2561			31 ธันวาคม 2562
เงินเบิกเกินบัญชีและเงินกู้ยืมระยะสั้นจากสถาบันการเงิน	882,567,738	3,172,341,822	-	4,054,909,560
เงินกู้ยืมระยะสั้นจากบุคคลและกิจการที่เกี่ยวข้องกัน	6,000,000	(800,000)	-	5,200,000
เงินกู้ยืมระยะสั้นจากบุคคลอื่น	176,350,000	(3,850,000)	-	172,500,000
เงินกู้ยืมระยะยาวจากสถาบันการเงิน	55,000,000	(55,000,000)	-	-
รวม	1,119,917,738	3,112,691,822	-	4,232,609,560

	บาท			
	งบการเงินเฉพาะกิจการ			
	ยอดคงเหลือ	กระแสเงินสด	รายการที่ไม่ใช่	ยอดคงเหลือ
	ณ วันที่	เพิ่ม (ลด)*	เงินสดเพิ่ม (ลด)	ณ วันที่
	31 ธันวาคม 2562			31 ธันวาคม 2563
เงินเบิกเกินบัญชีและเงินกู้ยืมระยะสั้นจากสถาบันการเงิน	4,052,172,294	61,047,307	-	4,113,219,601
เงินกู้ยืมระยะสั้นจากบุคคลและกิจการที่เกี่ยวข้องกัน	5,200,000	550,000,000	-	555,200,000
เงินกู้ยืมระยะสั้นจากบุคคลอื่น	172,500,000	-	-	172,500,000
เงินกู้ยืมระยะยาวจากสถาบันการเงิน	-	1,916,000,000	-	1,916,000,000
รวม	4,229,872,294	2,527,047,307	-	6,756,919,601

	บาท			
	งบการเงินเฉพาะกิจการ			
	ยอดคงเหลือ	กระแสเงินสด	รายการที่ไม่ใช่	ยอดคงเหลือ
	ณ วันที่	เพิ่ม (ลด)*	เงินสดเพิ่ม (ลด)	ณ วันที่
	31 ธันวาคม 2561			31 ธันวาคม 2562
เงินเบิกเกินบัญชีและเงินกู้ยืมระยะสั้นจากสถาบันการเงิน	878,658,498	3,173,513,796	-	4,052,172,294
เงินกู้ยืมระยะสั้นจากบุคคลและกิจการที่เกี่ยวข้องกัน	699,000,000	(693,800,000)	-	5,200,000
เงินกู้ยืมระยะสั้นจากบุคคลอื่น	176,350,000	(3,850,000)	-	172,500,000
เงินกู้ยืมระยะยาวจากสถาบันการเงิน	44,000,000	(44,000,000)	-	-
รวม	1,798,008,498	2,431,863,796	-	4,229,872,294

*กระแสเงินสดจากกิจกรรมจัดหาเงินสดรวมจำนวนเงินสดรับและเงินสดชำระคืนในงบกระแสเงินสด

39. ภาวะผูกพันและหนี้สินที่อาจจะเกิดขึ้น

ณ วันที่ 31 ธันวาคม 2563 นอกจากหนี้สินที่ปรากฏในงบการเงินแล้ว บริษัทและบริษัทย่อยยังมีภาวะผูกพันและหนี้สินที่อาจจะเกิดขึ้น ดังนี้

39.1 ภาวะผูกพันเกี่ยวกับรายจ่ายฝ่ายทุน

39.1.1 บริษัทและบริษัทย่อยมีภาวะผูกพันในการทำสัญญาซื้อที่ดินครุภัณฑ์ทางการแพทย์และทรัพย์สินอื่นกับบริษัทในประเทศหลายแห่ง มูลค่าตามสัญญารวม 358.66 ล้านบาท (เฉพาะกิจการ 114.86 ล้านบาท) บริษัทและบริษัทย่อยมีการจ่ายเงินมัดจำล่วงหน้าตามสัญญาแล้วจำนวน 104.61 ล้านบาท (เฉพาะกิจการ 45.50 ล้านบาท) บริษัทและบริษัทย่อยมีภาวะผูกพันตามสัญญาคงเหลือ 254.06 ล้านบาท (เฉพาะกิจการ 69.31 ล้านบาท)

39.1.2 บริษัทที่มีภาระผูกพันในการลงทุนในบริษัทย่อย บริษัทร่วม และบริษัทที่เกี่ยวข้องกันเป็นจำนวนเงิน 2,561.48 ล้านบาท บริษัทได้จ่ายชำระค่าหุ้นแล้วเป็นจำนวนเงิน 827.19 ล้านบาท บริษัทมีภาระผูกพันที่จะต้องจ่ายค่าหุ้นที่ยังไม่ได้เรียกชำระอีกเป็นจำนวนเงิน 1,734.29 ล้านบาท

39.2 ภาระผูกพันเกี่ยวกับสัญญาให้บริการ

ณ วันที่ 31 ธันวาคม 2563 และ 2562 บริษัทและบริษัทย่อยมีภาระผูกพันในการชำระค่าบำรุงรักษาเครื่องมือแพทย์และค่าเช่าป้ายโฆษณา ภาระตามสัญญาคงเหลือดังนี้

	บาท			
	งบการเงินรวม		งบการเงินเฉพาะกิจการ	
	2563	2562	2563	2562
<u>จ่ายชำระภายใน</u>				
1 ปี	17,584,308	16,428,216	14,067,433	11,996,501
2 - 5 ปี	26,197,565	28,895,473	11,193,958	19,518,614
มากกว่า 5 ปี	3,360,000	108,276,732	-	-
	<u>47,141,873</u>	<u>153,600,421</u>	<u>25,261,391</u>	<u>31,515,115</u>

39.3 การค้าประกัน

บริษัทและบริษัทย่อยมีภาระผูกพันจากการให้ธนาคารพาณิชย์ออกหนังสือค้ำประกันการใช้ไฟฟ้าและโทรศัพท์ การเป็นสถานพยาบาลประกันสังคมและสำนักงานหลักประกันสุขภาพถ้วนหน้า และการซื้อเครื่องมือแพทย์และสินทรัพย์อื่นเป็นจำนวนเงิน 128.48 ล้านบาท (เฉพาะกิจการค้ำประกันไฟฟ้า ตัวเงินเลตเตอร์ออฟเครดิตและหนังสือค้ำประกันการออกสินค้าวงเงินจำนวน 13.03 ล้านบาท)

39.4 คดีฟ้องร้อง

(ก) บริษัทถูกคนไข้ฟ้องร้องเรียกค่าเสียหายเกี่ยวกับการรักษาพยาบาลจำนวน 5 คดี โดยมีทุนทรัพย์ที่ฟ้องร้องจำนวนรวม 108.28 ล้านบาท โดยมีรายละเอียดดังนี้

<u>คดีความ</u>	<u>ความคืบหน้าของคดี</u>
<u>ปี 2559</u>	
1. ทุนทรัพย์ 1.98 ล้านบาท	ศาลชั้นต้นพิพากษายกฟ้องโจทก์ ต่อมาศาลอุทธรณ์พิพากษาให้บริษัทชำระเงิน 0.18 ล้านบาท ต่อมาศาลฎีกาได้พิพากษาให้บริษัทชำระเงิน 0.10 ล้านบาท ปัจจุบันคดีอยู่ระหว่างการปฏิบัติตามคำพิพากษาของศาลฎีกา
<u>ปี 2560</u>	

2. ทุนทรัพย์ 10.91 ล้านบาท ศาลชั้นต้นพิพากษาให้บริษัทชำระเงิน 0.55 ล้านบาท ต่อมาศาลอุทธรณ์พิพากษาให้ยกฟ้องโจทก์ ปัจจุบันศาลฎีการับฎีกาของโจทก์ไว้พิจารณา และอยู่ระหว่างรอจำเลยแก้ฎีกา
3. ทุนทรัพย์ 42.30 ล้านบาท ศาลชั้นต้นพิพากษาให้ยกฟ้องโจทก์ ต่อมาศาลอุทธรณ์ได้พิพากษายืนตามศาลชั้นต้น ปัจจุบันโจทก์ไม่ได้ยื่นฎีกา คดีจึงเป็นอันเสร็จสิ้นไป

ปี 2561

4. ทุนทรัพย์ 47.80 ล้านบาท ศาลชั้นต้นมีคำพิพากษาให้ยกฟ้องโจทก์ โจทก์จึงยื่นอุทธรณ์คัดค้านคำพิพากษาของศาลชั้นต้น ปัจจุบันคดีอยู่ระหว่างรอจำเลยยื่นแก้คำอุทธรณ์

ปี 2562

5. ทุนทรัพย์ 5.29 ล้านบาท โจทก์กับจำเลยสามารถเจรจาตกลงกันได้ และทำสัญญาประนีประนอมยอมความกัน โดยบริษัทยอมลดค่ารักษาพยาบาลที่ค้างชำระอยู่จำนวนเงิน 1.87 ล้านบาท คงเหลือ 0.20 ล้านบาท ซึ่งโจทก์ตกลงจะชำระเงินจำนวนดังกล่าวในวันที่ 1 กรกฎาคม 2565 ศาลจึงได้มีคำพิพากษาให้คดีความเสร็จสิ้น

เนื่องจากฝ่ายบริหารของบริษัทเห็นว่าคดีความยังมีความไม่แน่นอน บริษัทจึงยังไม่ได้บันทึกประมาณการหนี้สินไว้ในงบการเงิน

- (ข) ในปี 2559 บริษัทและบริษัทย่อยถูกฟ้องร้องเกี่ยวกับค่านายหน้าในการติดต่อเช่าที่ดินของบริษัทย่อยโดยมีทุนทรัพย์ที่ฟ้องร้องจำนวนเงิน 53.14 ล้านบาท ศาลชั้นต้นและศาลอุทธรณ์มีคำพิพากษาให้ยกฟ้องโจทก์และปัจจุบันอยู่ระหว่างการพิจารณาของศาลฎีกาว่าจะรับฎีกาหรือไม่ ฝ่ายบริหารพิจารณาแล้วว่าบริษัทและบริษัทย่อยจะไม่มีผลเสียจากคดีดังกล่าวจึงไม่บันทึกประมาณการหนี้สินไว้ในงบการเงิน
- (ค) ในปี 2561 บริษัทย่อยถูกฟ้องร้องเกี่ยวกับคดีเช้ค โดยมีทุนทรัพย์ที่ฟ้องร้องจำนวนเงิน 10 ล้านบาท ศาลชั้นต้นและศาลอุทธรณ์พิจารณาให้บริษัทย่อยชำระเงินจำนวนเงิน 10 ล้านบาทพร้อมดอกเบี้ย 7.5 ต่อปีของเงินต้น โดยบริษัทย่อยได้บันทึกรายการดังกล่าวไว้ในบัญชีเจ้าหนี้ค่าซื้อที่ดิน จำนวนเงิน 10 ล้านบาท รวมทั้งบันทึกดอกเบี้ยค้างจ่ายเป็นจำนวนเงิน 1.93 ล้านบาทไว้ในงบการเงินแล้ว และเมื่อวันที่ 20 ตุลาคม 2563 ศาลฎีกามีคำสั่งไม่อนุญาตให้จำเลยทั้งสองยื่นฎีกา คดีจึงถึงที่สุด บริษัทจึงได้วางเงินชำระหนี้ตามคำสั่งศาลฎีกา โดยมีเงินต้นจำนวน 10 ล้านบาท และดอกเบี้ยค้างจ่าย จำนวน 2.09 ล้านบาท รวมเป็นเงินทั้งสิ้นจำนวน 12.09 ล้านบาท และบริษัทได้บันทึกรายการเงินวางประกันดังกล่าวเป็นสินทรัพย์หมุนเวียนในงบการเงินแล้ว

- (ง) ในปี 2561 บริษัทย่อยถูกฟ้องร้องให้ดำเนินการจดทะเบียนภาระจำยอมที่ดินและเรียกค่าเสียหายจากมูลละเมิด โดยทนายที่ฟ้องร้องจำนวนเงิน 204 ล้านบาท และบริษัทย่อยได้ให้การปฏิเสธคำฟ้องของโจทก์ ต่อมาเมื่อวันที่ 22 กรกฎาคม 2562 บริษัทย่อยได้ฟ้องร้องกลับคู่กรณีดังกล่าวเกี่ยวกับการทำผิดสัญญา จงใจกระทำละเมิด และขอให้คู่กรณีจดทะเบียนสิทธิการเช่าที่ดิน และเรียกค่าเสียหายเป็นจำนวนเงิน 300 ล้านบาท คู่กรณีให้การและฟ้องแย้งบริษัทย่อยเรียกค่าเสียหายเป็นจำนวนเงิน 50.50 ล้านบาท ปัจจุบันคดีอยู่ระหว่างสืบพยาน โจทก์และจำเลย
- เมื่อวันที่ 28 มกราคม 2563 คดีที่บริษัทย่อยถูกฟ้องข้างต้น ทนายที่ฟ้องร้องจำนวนเงิน 204 ล้านบาท ผลของคดีสิ้นสุดแล้ว โดยโจทก์ยื่นคำร้องขอถอนคำฟ้อง
- (จ) ในปี 2562 บริษัทย่อยถูกฟ้องร้องเรื่อง การจดทะเบียนภาระจำยอมให้กับโจทก์และขอให้บริษัทย่อยและบริษัทแห่งหนึ่งซึ่งเป็นจำเลยที่ 2 ดำเนินการเพิกถอนการจดทะเบียนภาระจำยอม หากไม่สามารถทำได้ให้ชดใช้ค่าเสียหายเป็นจำนวนเงิน 50 ล้านบาท และโจทก์ขอให้ศาลคุ้มครองชั่วคราวไว้ระหว่างพิจารณาคดี บริษัทย่อยคัดค้านการขอคุ้มครองชั่วคราวของโจทก์ เนื่องจากบริษัทย่อยเห็นว่า โจทก์ไม่ได้รับความเสียหายอย่างแท้จริงและไม่มีความเสียหายที่จะใช้ที่ดินพิพาทเป็นทางภาระจำยอม และเมื่อวันที่ 18 สิงหาคม 2563 บริษัทย่อยและโจทก์ได้ทำสัญญาประนีประนอมยอมความ โดยบริษัทย่อยยอมจดทะเบียนภาระจำยอมที่ดินให้แก่โจทก์ และชำระเงินให้แก่โจทก์จำนวน 5 ล้านบาท บริษัทย่อยได้บันทึกรายการดังกล่าวไว้ในงบกำไรขาดทุนเบ็ดเสร็จแล้ว
- (ฉ) ในปี 2562 บริษัทย่อยถูกฟ้องร้องให้ดำเนินการส่งมอบคืนพื้นที่เช่าให้กับโจทก์ เนื่องจากโจทก์บอกเลิกสัญญาเช่าแล้วแต่กับครอบครองที่ดินไม่ได้ เนื่องจากมีบุคคลภายนอกใช้ประโยชน์อยู่ หากยังไม่คืนพื้นที่โจทก์เรียกค่าเช่าในอัตราเดือนละ 500,000 บาท บริษัทย่อยได้ยื่นคำให้การแก้คดีในประเด็นที่ไม่ได้เป็นฝ่ายผิดสัญญาต่อโจทก์ แต่โจทก์ร่วมก่อปัญหาเป็นเหตุไม่อาจลงทุนได้ การบอกเลิกการเช่าของโจทก์ไม่ชอบด้วยกฎหมาย ค่าเช่าตามที่โจทก์อ้างสูงเกินกว่าอัตราค่าเช่าที่บริษัทย่อยเคยชำระตามข้อตกลง ณ ปัจจุบันบริษัทย่อยและโจทก์ตกลงกันได้โดยทำสัญญาประนีประนอมยอมความต่อศาลและได้จดทะเบียนยกเลิกการเช่าเมื่อวันที่ 1 กันยายน 2563 แล้ว
- (ช) ในปี 2562 บริษัทย่อยถูกฟ้องร้องร่วมกับบริษัทแห่งหนึ่งซึ่งเป็นจำเลยที่ 2 เรื่อง การจดทะเบียนภาระจำยอม และไม่ชอบธรรมในการทำการซื้อขายที่ดิน (29 ตร.ว.) ที่แบ่งไว้เป็นถนนไปทำโครงการฯ ขอให้จำเลยทั้ง 2 จดทะเบียนภาระจำยอมให้ หากจดทะเบียนไม่ได้ให้ชดใช้ค่าเสียหายเป็นจำนวนเงิน 50 ล้านบาท บริษัทย่อยได้ยื่นคำให้การว่า ได้ปฏิบัติตามข้อตกลงโดยจดทะเบียนตามบันทึกที่ตกลงกันครบถ้วนแล้ว ที่ดินส่วนพิพาทที่เป็นของบริษัทย่อย ไม่ได้ประสงค์ให้เป็นแนวถนนภาระจำยอม การขอให้จดทะเบียนของโจทก์เกินส่วนนอกเหนือข้อตกลง และที่ดินโจทก์มิได้อยู่ติดกันกับที่ดินพิพาท ที่ดินพิพาทไม่สามารถใช้ผ่านเข้าออกสู่ทางสาธารณะได้ ปัจจุบันคดีอยู่ระหว่างการนัดสืบพยาน โจทก์และจำเลย เนื่องจากฝ่ายบริหารของบริษัทย่อยเห็นว่า คดีความยังมีความไม่แน่นอน บริษัทย่อยจึงยังไม่ได้บันทึกประมาณการหนี้สินไว้ในงบการเงิน

40. รายการบัญชีกับบุคคลหรือกิจการที่เกี่ยวข้องกัน

บริษัทมีรายการบัญชีจำนวนหนึ่งซึ่งเกิดกับบุคคลหรือกิจการที่เกี่ยวข้องกัน สิ้นทรัพย์หนี้สิน รายได้ และค่าใช้จ่ายเกิดจากรายการที่มีกับกิจการที่เกี่ยวข้องกันดังกล่าว รายการดังกล่าวเป็นไปตามปกติธุรกิจตามราคาตลาด ยกเว้นการคิดอัตราดอกเบี้ยเงินให้กู้ยืมซึ่งบริษัทจะคิดเท่ากับอัตราต้นทุนที่กู้ยืมมา และรายการซื้อขายหลักทรัพย์หุ้นทุนกับกิจการที่เกี่ยวข้องกัน ซึ่งซื้อขายในราคาที่ตกลงร่วมกัน บุคคลหรือกิจการที่เกี่ยวข้องกันมีความสัมพันธ์กับกิจการ โดยการถือหุ้นหรือการมีผู้ถือหุ้นหรือกรรมการบางส่วนร่วมกัน ดังนี้

บริษัท / บุคคลที่เกี่ยวข้องกัน	ลักษณะความสัมพันธ์
บริษัทร่วม	ดูหมายเหตุ 12
บริษัทย่อย	ดูหมายเหตุ 13
บริษัทที่เกี่ยวข้องกัน	ดูหมายเหตุ 10
บุคคลที่เกี่ยวข้องกัน	เป็นผู้ถือหุ้น และ/หรือกรรมการ
บริษัท เอฟ แอนด์ เอส 79 จำกัด	กรรมการร่วมกัน
บริษัท เชียงใหม่รามธุรกิจการแพทย์ จำกัด (มหาชน)	กรรมการร่วมกันและเป็นผู้ถือหุ้นใหญ่ บริษัท โรงพยาบาลเชียงใหม่ราม จำกัด

รายการ	นโยบายราคา
รายได้ค่ารักษาพยาบาลและบริการทางการแพทย์	ราคาเป็นไปตามเกณฑ์ราคาที่ตั้งกับลูกค้าทั่วไป โดยหักส่วนลดร้อยละ 10 - 30
รายได้จากการขายอุปกรณ์และเครื่องมือแพทย์	ราคาทุนบวกกำไรส่วนเพิ่ม
รายได้ค่าที่ปรึกษาและค่าบริการเครื่องมือแพทย์	ราคาทุนบวกกำไรส่วนเพิ่ม
ดอกเบี้ยรับ	
- บริษัทร่วม บริษัทย่อย บริษัทที่เกี่ยวข้องกัน	อัตราร้อยละ 2.70 ร้อยละ 3.75 - 4.25 และร้อยละ 8 ต่อปี (ปี 2562; ร้อยละ 2.20 - 2.70 ร้อยละ 4.25 และร้อยละ 8 ต่อปี)
ค่าตรวจวินิจฉัยโรคและค่าบริการทางการแพทย์จ่าย	ต้นทุนบวกกำไรส่วนเพิ่ม
ซื้อขาย	ต้นทุนบวกกำไรส่วนเพิ่ม
ดอกเบี้ยจ่าย	อัตราร้อยละ 2.20 - 4.25 ต่อปี (ปี 2562; ร้อยละ 2.20 - 3.75 ต่อปี)

รายการบัญชีกับบุคคลหรือกิจการที่เกี่ยวข้องกันที่สำคัญ มีดังนี้

รายการบงบแสดงฐานะการเงิน ณ วันสิ้นปี

	บาท			
	งบการเงินรวม		งบการเงินเฉพาะกิจการ	
	2563	2562	2563	2562
ลูกหนี้การค้า				
- บริษัทย่อย	-	-	101,604,066	7,174,902
- บริษัทร่วม	47,529,636	107,231,647	47,529,636	107,231,647
- บริษัทที่เกี่ยวข้องกัน	180,720,477	284,543,448	175,066,724	284,543,448
รวม	228,250,113	391,775,095	324,200,426	398,949,997

รายได้ค้างรับ				
- บริษัทร่วม	132,296	331,452	132,296	331,452
- บริษัทที่เกี่ยวข้องกัน	527,956	139,849	139,849	139,849
รวม	660,252	471,301	272,145	471,301
เงินให้กู้ยืมระยะสั้น				
- บริษัทร่วม	158,000,000	280,000,000	-	-
- บริษัทที่เกี่ยวข้องกัน	400,000,000	65,000,000	-	-
รวม	558,000,000	345,000,000	-	-
ดอกเบี้ยค้างรับ - สุทธิ				
- บริษัทร่วม	546	480,000	546	480,000
รวม	546	480,000	546	480,000
เงินให้กู้ยืมระยะยาว - สุทธิ				
- บริษัทย่อย	-	-	4,700,000	-
- บริษัทร่วม	-	45,000,000	-	45,000,000
รวม	-	45,000,000	4,700,000	45,000,000
เจ้าหนี้การค้า				
- บริษัทย่อย	-	-	275,355	-
- บริษัทร่วม	927,892	885,634	798,574	885,634
- บริษัทที่เกี่ยวข้องกัน	3,199,106	1,855,658	2,344,223	1,855,658
รวม	4,126,998	2,741,292	3,418,152	2,741,292
เงินกู้ยืมระยะสั้น				
- บริษัทย่อย	-	-	380,000,000	-
- บริษัทร่วม	170,000,000	-	170,000,000	-
- บุคคลที่เกี่ยวข้องกัน	33,778,146	5,200,000	5,200,000	5,200,000
รวม	203,778,146	5,200,000	555,200,000	5,200,000
เจ้าหนี้ค่าหุ้น				
- บริษัทย่อย	-	-	-	3,210,000
รวม	-	-	-	3,210,000
ดอกเบี้ยรับล่วงหน้า				
- บริษัทร่วม	-	62,466	-	62,466
รวม	-	62,466	-	62,466
เงินปันผลที่บริษัทใหญ่จ่ายให้บริษัทร่วม				
- บริษัทร่วม	166,468,068	228,016,024	-	-
รวม	166,468,068	228,016,024	-	-

รายการที่เกี่ยวข้องในงบกำไรขาดทุนเบ็ดเสร็จ

	บาท			
	งบการเงินรวม		งบการเงินเฉพาะกิจการ	
	2563	2562	2563	2562
รายได้ค่ารักษาพยาบาลและบริการทางการแพทย์				
- บริษัทย่อย	-	-	15,000,475	301,814
- บริษัทร่วม	9,294,144	20,165,288	9,294,144	20,165,288
- บริษัทที่เกี่ยวข้องกัน	10,730,400	12,637,900	6,662,078	12,637,900
รวม	20,024,544	32,803,188	30,956,697	33,105,002

รายได้จากการขายอุปกรณ์และเครื่องมือแพทย์				
- บริษัทย่อย	-	-	251,974,718	9,470,557
- บริษัทร่วม	188,028,527	300,890,038	188,028,527	300,890,038
- บริษัทที่เกี่ยวข้องกัน	366,303,065	461,299,130	366,303,065	461,299,130
รวม	554,331,592	762,189,168	806,306,310	771,659,725
รายได้ค่าที่ปรึกษาและค่าบริการเครื่องมือแพทย์				
- บริษัทย่อย	-	-	1,040,278	129,266
- บริษัทร่วม	3,374,027	5,093,511	3,374,027	5,093,511
- บริษัทที่เกี่ยวข้องกัน	2,173,579	2,678,752	1,741,047	2,678,752
รวม	5,547,606	7,772,263	6,155,352	7,901,529
รายได้คลินิกทางการแพทย์				
- บริษัทย่อย	-	-	19,161,800	-
- บริษัทร่วม	7,870,800	-	7,870,800	-
- บริษัทที่เกี่ยวข้องกัน	4,720,800	-	4,720,800	-
รวม	12,591,600	-	31,753,400	-
รายได้เงินปันผล				
- บริษัทย่อย	-	-	200,000,000	333,124,987
- บริษัทร่วม	-	-	222,127,695	287,697,215
- บริษัทที่เกี่ยวข้องกัน	20,817,071	3,484,400	4,774,400	3,484,400
รวม	20,817,071	3,484,400	426,902,095	624,306,602
ดอกเบี้ยรับ				
- บริษัทย่อย	-	-	79,740	-
- บริษัทร่วม	3,127,042	11,160,000	187,397	3,600,000
- บริษัทที่เกี่ยวข้องกัน	27,159,554	2,762,500	-	-
รวม	30,286,596	13,922,500	267,137	3,600,000
ค่าตรวจรักษาวินิจฉัยโรคและค่าบริการทางการแพทย์จ่าย				
- บริษัทร่วม	1,381,110	1,859,478	1,919,970	1,859,478
- บริษัทที่เกี่ยวข้องกัน	1,731,840	379,790	403,568	379,790
รวม	3,112,950	2,239,268	2,323,538	2,239,268
ซื้อขายและเวชภัณฑ์				
- บริษัทที่เกี่ยวข้องกัน	15,536,521	12,758,863	15,526,151	12,758,863
รวม	15,536,521	12,758,863	15,526,151	12,758,863

บาท

	งบการเงินรวม		งบการเงินเฉพาะกิจการ	
	2563	2562	2563	2562
ดอกเบี้ยจ่าย				
- บริษัทย่อย	-	-	11,047,609	16,167,860
- บริษัทร่วม	5,872,455	-	5,816,215	-
- บริษัทที่เกี่ยวข้องกัน	7,743,055	-	7,684,836	-
- บุคคลที่เกี่ยวข้องกัน	1,186,496	215,055	195,000	215,055
รวม	14,802,006	215,055	24,743,660	16,382,915

ค่าตอบแทนผู้บริหารสำคัญ				
- ผลประโยชน์ระยะสั้น	148,342,218	54,031,883	45,650,042	43,862,613
- ผลประโยชน์หลังออกจางาน	5,209,155	4,928,417	1,397,968	1,107,423
รวม	<u>153,551,373</u>	<u>58,960,300</u>	<u>47,048,010</u>	<u>44,970,036</u>

ค่าตอบแทนผู้บริหาร

ค่าตอบแทนผู้บริหารนี้เป็นผลประโยชน์ที่จ่ายให้แก่ผู้บริหารและกรรมการของบริษัท ประกอบด้วยค่าตอบแทนที่เป็นตัวเงินได้แก่ เงินเดือน ผลประโยชน์ที่เกี่ยวข้อง และค่าตอบแทนกรรมการ รวมไปถึงผลประโยชน์ตอบแทนในรูปแบบอื่นโดยไม่รวมค่าธรรมเนียมแพทย์ ทั้งนี้ผู้บริหารของบริษัทหมายถึงบุคคลที่กำหนดตามกฎหมายว่าด้วยหลักทรัพย์และตลาดหลักทรัพย์

41. ข้อมูลส่วนงานดำเนินงาน

บริษัทและบริษัทย่อยดำเนินธุรกิจหลักใน 2 ส่วนงานดำเนินงานที่รายงานตามชนิดของบริการในเขตภูมิศาสตร์เดียว คือ ในประเทศไทย ดังต่อไปนี้

ประเภทส่วนงาน	ลักษณะของบริการตามส่วนงาน
ส่วนงานโรงพยาบาล	โรงพยาบาลทั่วไปและโรงพยาบาลในเครือประกันสังคม
ส่วนงานอื่นๆ	ขายอุปกรณ์และเครื่องมือแพทย์

ผลการดำเนินงานได้รับการสอบทานอย่างสม่ำเสมอโดยผู้มีอำนาจตัดสินใจสูงสุดด้านการดำเนินงานซึ่งก็คือกรรมการผู้จัดการ เพื่อใช้ในการตัดสินใจในการจัดสรรทรัพยากรให้กับส่วนงานและประเมินผลการปฏิบัติงาน บริษัทและบริษัทย่อยประเมินผลการปฏิบัติงานของส่วนงานดำเนินงานซึ่งวัดมูลค่าโดยใช้เกณฑ์ผลกำไรหรือขาดทุนของส่วนงานดำเนินงานซึ่งเป็นเกณฑ์เดียวกับที่ใช้ในการวัดกำไรหรือขาดทุนจากการดำเนินงานในงบการเงิน

รายละเอียดข้อมูลทางการเงินจำแนกตามส่วนงานดำเนินงานสำหรับปีสิ้นสุดวันที่ 31 ธันวาคม 2563 และ 2562 มีดังนี้

	บาท					
	งบการเงินรวม					
	ส่วนงานโรงพยาบาล		ส่วนงานขายอุปกรณ์และเครื่องมือแพทย์		รวม	
2563	2562	2563	2562	2563	2562	
	(ปรับปรุงใหม่)	(ปรับปรุงใหม่)	(ปรับปรุงใหม่)		(ปรับปรุงใหม่)	
รายได้	7,062,592,182	3,631,950,938	759,569,228	815,624,784	7,822,161,410	4,447,575,722
ต้นทุน	(5,732,140,083)	(2,478,484,516)	(491,879,580)	(602,328,968)	(6,224,019,663)	(3,080,813,484)

กำไรขั้นต้น	1,330,452,099	1,153,466,422	267,689,648	213,295,816	1,598,141,747	1,366,762,238
รายได้อื่น (ค่าใช้จ่ายอื่น) ที่ไม่สามารถปันส่วนได้						
เงินปันผลรับ					229,042,021	272,633,225
รายได้อื่น					110,913,454	104,670,959
ค่าใช้จ่ายในการบริหาร					(1,259,581,230)	(496,147,090)
ขาดทุนจากการด้อยค่าของสินทรัพย์					-	(248,042,872)
รายได้ทางการเงิน					30,286,596	13,922,500
ต้นทุนทางการเงิน					(210,999,976)	(46,173,941)
ส่วนแบ่งกำไรจากเงินลงทุนในบริษัทร่วม					119,665,024	546,750,639
ค่าใช้จ่ายภาษีเงินได้					(148,057,982)	(199,790,965)
กำไรสำหรับปี					469,409,654	1,314,584,693

42. การแก้ไขข้อผิดพลาดทางบัญชี

ในระหว่างปี 2563 บริษัทได้ทำการแก้ไขข้อผิดพลาดโดยใช้วิธีปรับย้อนหลังเกี่ยวกับการบันทึกการวัดมูลค่าอายุธรรมของสินทรัพย์สุทธิที่ระบุได้รวมทั้งค่าความนิยม ณ วันที่ซื้อกิจการ ซึ่งส่งผลกระทบต่องบการเงิน ดังนี้

	บาท	
	งบการเงินรวม	
	ณ วันที่ 31 ธันวาคม 2562	ณ วันที่ 1 มกราคม 2562
งบแสดงฐานะการเงิน		
ณ วันที่ 31 ธันวาคม 2562		
ที่ดิน อาคารและอุปกรณ์เพิ่มขึ้น	69,762,843	77,435,142
ค่าความนิยมลดลง	(8,798,660)	(8,798,660)
สินทรัพย์ภาษีเงินได้รอการตัดบัญชีเพิ่มขึ้น (ลดลง)	(14,289,783)	68,636,482
หนี้สินภาษีเงินได้รอการตัดบัญชีเพิ่มขึ้น (ลดลง)	(337,215)	15,487,028
กำไรสะสม – ยังไม่ได้จัดสรรเพิ่มขึ้น	19,137,064	23,904,324
องค์ประกอบอื่นของส่วนของผู้ถือหุ้นลดลง	(1,170,138)	(1,170,138)
ส่วนของส่วนได้เสียที่ไม่มีอำนาจควบคุมในบริษัทย่อยเพิ่มขึ้น	29,044,689	30,415,267

	บาท	
	งบการเงินรวม	
งบกำไรขาดทุนเบ็ดเสร็จ		
สำหรับปีสิ้นสุดวันที่ 31 ธันวาคม 2562		
ต้นทุนในการรักษาพยาบาลเพิ่มขึ้น		5,737,483
ค่าใช้จ่ายในการบริหารเพิ่มขึ้น		1,934,815
ค่าใช้จ่ายภาษีเงินได้ลดลง		(1,534,461)
กำไร (ขาดทุน) สำหรับปีเพิ่มขึ้น (ลดลง)		

ส่วนที่เป็นของผู้ถือหุ้นบริษัทใหญ่	(4,767,259)
ส่วนที่เป็นของส่วนได้เสียที่ไม่มีอำนาจควบคุมของบริษัทย่อย	(1,370,578)
กำไรต่อหุ้นขั้นพื้นฐานลดลง	(0.02)

43. การจัดประเภทรายการใหม่

บริษัทและบริษัทย่อยได้จัดประเภทรายการใหม่บางรายการในงบกำไรขาดทุนสำหรับปีสิ้นสุดวันที่ 31 ธันวาคม 2562 เพื่อให้สอดคล้องกับการแสดงรายการในงบการเงินปีปัจจุบัน ซึ่งไม่มีผลกระทบต่อกำไร (ขาดทุน) หรือส่วนของผู้ถือหุ้นที่ได้รายงานไว้

	บาท					
	งบการเงินรวม			งบการเงินเฉพาะกิจการ		
	หลังปรับปรุง	จัดประเภทใหม่	หลังจัดประเภทใหม่	ก่อนจัดประเภทใหม่	จัดประเภทใหม่	หลังจัดประเภทใหม่
งบกำไรขาดทุนเบ็ดเสร็จ						
รายได้จากการรักษาพยาบาล	3,746,884,749	(114,933,811)	3,631,950,938	3,456,537,568	(114,933,811)	3,341,603,757
ต้นทุนในการรักษาพยาบาล	2,558,938,184	(80,453,668)	2,478,484,516	2,304,875,912	(80,453,668)	2,224,422,244
ค่าใช้จ่ายในการขาย	11,758,934	(11,758,934)	-	11,758,934	(11,758,934)	-
ค่าใช้จ่ายในการบริหาร	518,868,299	(22,721,209)	496,147,090	462,815,131	(22,721,209)	440,093,922

44. เหตุการณ์ภายหลังรอบระยะเวลารายงาน

1. เมื่อวันที่ 19 มกราคม 2564 ที่ประชุมคณะกรรมการบริษัทได้มีมติให้ซื้อหุ้นสามัญเพิ่มทุนของบริษัททิพยบดินทร์ จำกัด บริษัทได้ลงทุนเพิ่มในสัดส่วนเดิมร้อยละ 38.18 จำนวน 9.93 ล้านหุ้น ในราคาหุ้นละ 5 บาท เป็นจำนวนเงิน 49.63 ล้านบาท

2. เมื่อวันที่ 29 มกราคม 2564 ที่ประชุมคณะกรรมการบริษัทได้มีมติให้จ่ายเงินปันผลระหว่างกาลครั้งที่ 3 จากผลการดำเนินงานตั้งแต่วันที่ 1 มกราคม 2563 ถึงวันที่ 30 กันยายน 2563 หุ้นละ 0.90 บาท เป็นจำนวนเงิน 216 ล้านบาท โดยจ่ายในวันที่ 25 กุมภาพันธ์ 2564

45. การแพร่ระบาดของโรคติดเชื้อไวรัสโคโรนา 2019

สถานการณ์การแพร่ระบาดของโรคติดเชื้อไวรัสโคโรนา 2019 (COVID-19) ปัจจุบันได้ขยายวงกว้างขึ้นอย่างต่อเนื่อง ส่งผลทำให้เกิดการชะลอตัวของเศรษฐกิจและมีผลกระทบต่อธุรกิจและอุตสาหกรรมโดยรวม สถานการณ์ดังกล่าวส่งผลกระทบต่อผลการดำเนินงานของบริษัทและบริษัทย่อย การรับรู้และการวัดมูลค่าของสินทรัพย์และหนี้สินในงบการเงิน อย่างไรก็ตาม ฝ่ายบริหารจะติดตามความคืบหน้าของสถานการณ์ดังกล่าว และทำการประเมินผลกระทบทางการเงินเกี่ยวกับมูลค่าของสินทรัพย์ ประเมินการหนี้สินและหนี้สินที่อาจเกิดขึ้นอย่างต่อเนื่อง

46. การอนุมัติงบการเงิน

งบการเงินนี้ได้รับอนุมัติให้ออกโดยคณะกรรมการของบริษัทเมื่อวันที่ 1 มีนาคม 2564

บริษัท โรงพยาบาลรามคำแหง จำกัด (มหาชน) และบริษัทย่อย

งบกระแสเงินสด

สำหรับปีสิ้นสุดวันที่ 31 ธันวาคม 2563

	บาท			
	งบการเงินรวม		งบการเงินเฉพาะกิจการ	
	2563	2562 (ปรับปรุงใหม่)	2563	2562
กระแสเงินสดจากกิจกรรมดำเนินงาน				
กำไรก่อนค่าใช้จ่ายภาษีเงินได้	617,467,636	1,514,375,657	1,254,176,910	1,730,505,182
ปรับกระทบกำไรก่อนค่าใช้จ่ายภาษีเงินได้เป็นเงินสดรับ (จ่าย) จากการดำเนินงาน				
หนี้สูญและหนี้สงสัยจะสูญ	29,653,097	1,403,908	4,790,527	7,643,580
กลับรายการค่าเผื่อหนี้สงสัยจะสูญของเงินให้กู้ยืมและดอกเบี้ยค้างรับ	(1,200,000)	(1,200,000)	(1,200,000)	(1,200,000)
ขาดทุนจากการลดมูลค่าสินค้านำไปขาย	15,633,862	(12,705,993)	15,842,758	(12,705,993)
ค่าเสื่อมราคาและค่าตัดจำหน่าย	716,496,765	187,714,215	193,638,812	158,720,053
ขาดทุนจากการซื้อขายสินทรัพย์	-	248,042,872	60,308,080	95,000,000
กำไรจากการขายเงินลงทุน	-	(58,874,445)	-	(58,874,445)
กำไรจากการขายและเลิกใช้ทรัพย์สิน	(1,318,063)	(959,833)	(1,266,567)	(959,833)
รายได้เงินปันผล	(229,042,021)	(272,633,225)	(640,950,585)	(893,455,426)
ดอกเบี้ยรับ	(31,075,341)	(15,948,010)	(548,798)	(4,191,353)
ค่าใช้จ่ายผลประโยชน์พนักงาน	42,937,695	36,608,347	16,898,746	31,598,132
กำไร (ขาดทุน) อื่น	(35,294)	-	(35,294)	-
ดอกเบี้ยจ่าย	210,999,976	46,173,941	138,567,282	62,061,112
ส่วนแบ่งกำไรจากเงินลงทุนในบริษัทร่วม	(119,665,024)	(546,750,639)	-	-
เงินสดจากการดำเนินงานก่อนการเปลี่ยนแปลงในส่วนประกอบ				
ของสินทรัพย์และหนี้สินดำเนินงาน	1,250,853,288	1,125,246,795	1,040,221,871	1,114,141,009
การเปลี่ยนแปลงในส่วนประกอบของสินทรัพย์ดำเนินงาน (เพิ่มขึ้น) ลดลง				
ลูกหนี้การค้า	161,269,521	(223,373,179)	29,147,814	(230,296,977)
สินค้านำไปขาย	(71,847,303)	(42,957,696)	(64,895,460)	(42,716,754)
สินทรัพย์หมุนเวียนอื่น	(52,392,370)	2,906,029	(12,284,593)	3,632,996
สินทรัพย์ไม่หมุนเวียนอื่น	(8,762,052)	(993,585)	(5,220,910)	21,805

หมายเหตุประกอบงบการเงินเป็นส่วนหนึ่งของงบการเงินนี้

บริษัท โรงพยาบาลรามคำแหง จำกัด (มหาชน) และบริษัทย่อย

งบกระแสเงินสด (ต่อ)

สำหรับปีสิ้นสุดวันที่ 31 ธันวาคม 2563

	บาท			
	งบการเงินรวม		งบการเงินเฉพาะกิจการ	
	2563	2562	2563	2562
		(ปรับปรุงใหม่)		
การเปลี่ยนแปลงในส่วนประกอบของหนี้สินดำเนินงานเพิ่มขึ้น (ลดลง)				
เจ้าหนี้การค้า	(44,246,707)	39,630,714	46,887,608	43,979,646
หนี้สินหมุนเวียนอื่น	(63,703,270)	6,360,254	(20,244,523)	24,250,141
หนี้สินไม่หมุนเวียนอื่น	9,663,502	2,147,258	11,105,799	774,584
เงินสดจ่ายภาระผูกพันผลประโยชน์พนักงาน	(12,957,869)	(799,992)	(1,527,828)	(692,192)
เงินสดรับจากการดำเนินงาน	1,167,876,740	908,166,598	1,023,189,778	913,094,258
เงินสดจ่ายภาษีเงินได้	(273,239,010)	(331,988,074)	(174,212,991)	(166,548,651)
เงินสดสุทธิได้มาจากกิจกรรมดำเนินงาน	894,637,730	576,178,524	848,976,787	746,545,607
กระแสเงินสดจากกิจกรรมลงทุน				
เงินรับชำระคืนจากเงินให้กู้ยืมระยะสั้นแก่บริษัทที่เกี่ยวข้องกัน	1,318,500,000	-	-	-
เงินจ่ายจากเงินให้กู้ยืมระยะสั้นแก่บริษัทที่เกี่ยวข้องกัน	(1,276,500,000)	-	-	-
เงินรับชำระคืนจากเงินให้กู้ยืมระยะยาวแก่บริษัทที่เกี่ยวข้องกัน	45,000,000	-	45,300,000	-
เงินจ่ายเพื่อให้กู้ยืมระยะยาวแก่บริษัทที่เกี่ยวข้องกัน	-	-	(5,000,000)	-
เงินจ่ายค่าซื้อตราสารทุน	(1,411,657,395)	(1,925,150,719)	(1,411,657,395)	(1,925,150,719)
เงินรับจากการขายตราสารทุน	305,529,149	287,307,219	305,529,149	287,307,219
เงินจ่ายค่าซื้อเงินลงทุนในบริษัทร่วม	(499,089,576)	(595,879,694)	(499,089,576)	(595,879,694)
เงินรับจากการลดทุนในบริษัทร่วม	-	-	384,374,984	-
เงินจ่ายค่าซื้อเงินลงทุนในบริษัทย่อย	-	-	(1,343,686,050)	(70,000,000)
เงินจ่ายค่าซื้อเงินลงทุนในบริษัทที่เกี่ยวข้องกันและบริษัทอื่น	(40,311,290)	(121,000,000)	(40,000,000)	(120,000,000)
จ่ายชำระเจ้าหนี้ค่าหุ้นเงินลงทุนในบริษัทย่อย	-	-	(3,210,000)	(10,000,000)
เงินจ่ายเพื่อซื้อที่ดิน อาคาร และอุปกรณ์	(914,818,849)	(193,494,222)	(268,853,611)	(180,899,931)
เงินรับจากการขายอุปกรณ์	5,369,436	960,000	1,315,000	960,000
เงินจ่ายเพื่อซื้อสินทรัพย์ไม่มีตัวตน	(7,581,471)	(8,949,516)	(3,153,620)	(8,949,516)
เงินฝากธนาคารที่ติดภาระค้ำประกัน	(18,492)	(7,628)	-	-
เงินจ่ายค่ามัดจำค่าสินทรัพย์	116,174,496	(55,304,017)	50,007,416	(53,699,018)
เงินปันผลรับจากเงินลงทุนในตราสารทุน	208,645,950	262,905,585	208,645,950	262,905,585
เงินปันผลรับจากเงินลงทุนในบริษัทร่วม	229,623,759	287,697,214	179,236,028	287,697,214
เงินปันผลรับจากเงินลงทุนในบริษัทย่อย	-	-	100,000,000	333,124,987
เงินปันผลรับจากเงินลงทุนในบริษัทที่เกี่ยวข้องกันและบริษัทอื่น	18,192,671	9,287,640	7,973,540	9,287,640
เงินสดรับจากดอกเบี้ยรับ	32,623,784	17,251,571	2,165,786	5,391,354
เงินสดสุทธิใช้ในกิจกรรมลงทุน	(1,870,317,828)	(2,034,376,567)	(2,290,102,399)	(1,777,904,879)

หมายเหตุประกอบงบการเงินเป็นส่วนหนึ่งของงบการเงินนี้

บริษัท โรงพยาบาลรามคำแหง จำกัด (มหาชน) และบริษัทย่อย

งบกระแสเงินสด (ต่อ)

สำหรับปีสิ้นสุดวันที่ 31 ธันวาคม 2563

	บาท			
	งบการเงินรวม		งบการเงินเฉพาะกิจการ	
	2563	2562	2563	2562
		(ปรับปรุงใหม่)		
กระแสเงินสดจากกิจกรรมจัดหาเงิน				
เงินเบิกเกินบัญชีและเงินกู้ยืมระยะสั้นจากสถาบันการเงินเพิ่มขึ้น (ลดลง)	509,385,925	3,172,341,822	61,047,307	3,173,513,796
เงินรับจากเงินกู้ยืมระยะสั้นจากบุคคลและกิจการที่เกี่ยวข้องกัน	927,000,000	-	1,514,000,000	400,000,000
เงินจ่ายคืนเงินกู้ยืมระยะสั้นจากบุคคลและกิจการที่เกี่ยวข้องกัน	(756,000,000)	(800,000)	(964,000,000)	(1,093,800,000)
เงินรับจากเงินกู้ยืมระยะสั้นจากบุคคลอื่น	1,400,000	1,900,000	-	1,900,000
เงินจ่ายคืนเงินกู้ยืมระยะสั้นจากบุคคลอื่น	(81,400,000)	(5,750,000)	-	(5,750,000)
เงินจ่ายหนี้ตามสัญญาเช่าการเงิน	(5,027,563)	-	-	-
เงินรับจากเงินกู้ยืมระยะยาว	2,146,000,000	-	2,146,000,000	-
เงินจ่ายชำระคืนเงินกู้ยืมระยะยาว	(707,039,992)	(55,000,000)	(230,000,000)	(44,000,000)
เงินจ่ายคืนทุนให้ส่วนได้เสียที่ไม่มีอำนาจควบคุม	(384,375,016)	-	-	-
เงินปันผลจ่าย	(964,965,600)	(1,485,125,013)	(864,000,000)	(1,152,000,000)
เงินรับค่าหุ้นจากส่วนได้เสียที่ไม่มีอำนาจควบคุม	169,314,726	-	-	-
เงินจ่ายค่าหุ้นจากบริษัทย่อยจากส่วนได้เสียที่ไม่มีอำนาจควบคุม	(64,602,949)	-	-	-
จ่ายดอกเบี้ยจ่าย	(210,457,516)	(46,821,698)	(137,866,169)	(62,708,869)
เงินสดสุทธิได้มาจากกิจกรรมจัดหาเงิน	579,232,015	1,580,745,111	1,525,181,138	1,217,154,927
เงินสดและรายการเทียบเท่าเงินสดสุทธิเพิ่มขึ้น (ลดลง)	(396,448,083)	122,547,068	84,055,526	185,795,655
เงินสดและรายการเทียบเท่าเงินสด ณ วันต้นปี	1,012,470,145	889,923,077	306,601,141	120,805,486
เงินสดและรายการเทียบเท่าเงินสด ณ วันปลายปี	616,022,062	1,012,470,145	390,656,667	306,601,141
การเปิดเผยเพิ่มเติมประกอบงบกระแสเงินสด				
รายการที่มีใช้เงินสดประกอบด้วย				
เจ้าหนี้ทรัพย์สินเพิ่มขึ้น (ลดลง)	(98,972,751)	7,717,285	(17,408,140)	14,965,630
เจ้าหนี้ค่าหุ้นลดลง	-	10,000,000	-	10,000,000

หมายเหตุประกอบงบการเงินเป็นส่วนหนึ่งของงบการเงินนี้

บริษัท โรงพยาบาลรามคำแหง จำกัด (มหาชน) และบริษัทย่อย

งบกำไรขาดทุนเบ็ดเสร็จ

สำหรับปีสิ้นสุดวันที่ 31 ธันวาคม 2563

รายละเอียด	หมายเหตุ	บาท			
		งบการเงินรวม		งบการเงินเฉพาะกิจการ	
		2563	2562	2563	2562
			(ปรับปรุงใหม่)		
รายได้					
รายได้จากการรักษาพยาบาล	40	7,062,592,182	3,631,950,938	3,112,244,157	3,341,603,757
รายได้จากการขายอุปกรณ์และเครื่องมือแพทย์	40	759,569,228	815,624,784	1,030,705,746	825,095,340
รายได้อื่น					
รายได้เงินปันผล	10, 11, 12, 13, 14, 40	229,042,021	272,633,225	640,950,585	893,455,426
อื่นๆ	40	110,913,454	104,670,959	33,638,419	100,127,462
รวมรายได้		8,162,116,885	4,824,879,906	4,817,538,907	5,160,281,985
ค่าใช้จ่าย					
ต้นทุนในการรักษาพยาบาล	40	5,732,140,083	2,478,484,516	2,235,285,183	2,224,422,244
ต้นทุนขายอุปกรณ์และเครื่องมือแพทย์	40	491,879,580	602,328,969	763,016,099	611,799,525
ค่าใช้จ่ายในการบริหาร	40	1,259,581,230	496,147,090	366,452,490	440,093,922
ขาดทุนจากการด้อยค่าของเงินลงทุน	12, 13	-	248,042,872	60,308,080	95,000,000
รวมค่าใช้จ่าย		7,483,600,893	3,825,003,447	3,425,061,852	3,371,315,691
กำไรจากกิจกรรมดำเนินงาน		678,515,992	999,876,459	1,392,477,055	1,788,966,294
รายได้ทางการเงิน	40	30,286,596	13,922,500	267,137	3,600,000
ต้นทุนทางการเงิน	40	210,999,976	46,173,941	138,567,282	62,061,112
ส่วนแบ่งกำไรจากเงินลงทุนในบริษัทร่วม	12	119,665,024	546,750,639	-	-
กำไรก่อนค่าใช้จ่ายภาษีเงินได้		617,467,636	1,514,375,657	1,254,176,910	1,730,505,182
ค่าใช้จ่ายภาษีเงินได้	35	148,057,982	199,790,965	145,990,919	189,993,423
กำไรสำหรับปี		469,409,654	1,314,584,692	1,108,185,991	1,540,511,759

หมายเหตุประกอบงบการเงินเป็นส่วนหนึ่งของงบการเงินนี้

บริษัท โรงพยาบาลรามคำแหง จำกัด (มหาชน) และบริษัทย่อย

งบกำไรขาดทุนเบ็ดเสร็จ (ต่อ)

สำหรับปีสิ้นสุดวันที่ 31 ธันวาคม 2563

หมายเหตุ	บาท				
	งบการเงินรวม		งบการเงินเฉพาะกิจการ		
	2563	2562	2563	2562	
		(ปรับปรุงใหม่)			
กำไรขาดทุนเบ็ดเสร็จอื่น					
รายการที่อาจถูกจัดประเภทรายการใหม่ในภายหลังไว้ในกำไรหรือขาดทุน					
กำไรที่ยังไม่เกิดขึ้นจากหลักทรัพย์เพื่อขาย	11	-	336,190,777	-	336,190,777
ภาษีเงินได้เกี่ยวกับรายการที่อาจถูกจัดประเภทรายการใหม่	35	-	(67,238,155)	-	(67,238,155)
ส่วนแบ่งกำไรเบ็ดเสร็จอื่นในบริษัทร่วม	11	-	16,673,319	-	-
		-	285,625,941	-	268,952,622
รายการที่จะไม่ถูกจัดประเภทรายการใหม่ไว้ในกำไรหรือขาดทุนในภายหลัง					
ผลขาดทุนจากเงินลงทุนในตราสารทุนที่กำหนดให้					
วัดมูลค่าด้วยมูลค่ายุติธรรมผ่านกำไรขาดทุนเบ็ดเสร็จอื่น		(425,878,439)	-	(425,878,439)	-
ขาดทุนจากการประมาณการตามหลักคณิตศาสตร์ประกันภัย	29	-	(9,239,711)	-	(8,869,950)
ภาษีเงินได้เกี่ยวกับรายการที่อาจไม่ถูกจัดประเภทรายการใหม่	22, 35	85,175,688	1,615,750	85,175,688	1,773,990
ส่วนแบ่งกำไร (ขาดทุน) เบ็ดเสร็จอื่นในบริษัทร่วม - สุทธิจากภาษีเงินได้		4,465,405	(16,216,726)	-	-
		(336,237,346)	(23,840,687)	(340,702,751)	(7,095,960)
กำไร (ขาดทุน) เบ็ดเสร็จอื่นสำหรับปี - สุทธิจากภาษีเงินได้		(336,237,346)	261,785,254	(340,702,751)	261,856,662
กำไรเบ็ดเสร็จรวมสำหรับปี		133,172,308	1,576,369,946	767,483,240	1,802,368,421
การแบ่งปันกำไร(ขาดทุน)					
ส่วนที่เป็นของผู้ถือหุ้นบริษัทใหญ่		632,057,300	1,435,586,470	1,108,185,991	1,540,511,759
ส่วนที่เป็นของส่วนได้เสียที่ไม่มีอำนาจควบคุมในบริษัทย่อย		(162,647,646)	(121,001,778)	-	-
		469,409,654	1,314,584,692	1,108,185,991	1,540,511,759
การแบ่งปันกำไร(ขาดทุน)เบ็ดเสร็จรวม					
ส่วนที่เป็นของผู้ถือหุ้นบริษัทใหญ่		296,026,904	1,697,485,331	767,483,240	1,802,368,421
ส่วนที่เป็นของส่วนได้เสียที่ไม่มีอำนาจควบคุมในบริษัทย่อย		(162,854,596)	(121,115,385)	-	-
		133,172,308	1,576,369,946	767,483,240	1,802,368,421
กำไรต่อหุ้นขั้นพื้นฐาน	36				
ส่วนที่เป็นของผู้ถือหุ้นบริษัทใหญ่		2.63	5.98	4.62	6.42

หมายเหตุประกอบงบการเงินเป็นส่วนหนึ่งของงบการเงินนี้

บริษัท โรงพยาบาลรามคำแหง จำกัด (มหาชน) และบริษัทย่อย

งบแสดงการเปลี่ยนแปลงส่วนของผู้ถือหุ้น (ต่อ)

สำหรับปีสิ้นสุดวันที่ 31 ธันวาคม 2563

หมายเหตุ	บาท				
	งบการเงินเฉพาะกิจการ				
	ทุนเรือนหุ้น ที่ออกและ ชำระแล้ว	กำไรสะสม จัดสรรแล้ว ทุนสำรอง ตามกฎหมาย	กำไรสะสม ยังไม่ได้จัดสรร	องค์ประกอบอื่นของส่วนของผู้ถือหุ้น กำไร(ขาดทุน) จากเงินลงทุนใน ตราสารทุนที่กำหนดให้วัดมูลค่า ยุติธรรมผ่านขาดทุนเบ็ดเสร็จอื่น	รวม ส่วนของ ผู้ถือหุ้น
ยอดคงเหลือต้นปี ณ วันที่ 1 มกราคม 2562	120,000,000	15,000,000	8,412,761,411	1,140,534,940	9,688,296,351
เงินปันผล	-	-	(1,152,000,000)	-	(1,152,000,000)
กำไรเบ็ดเสร็จรวมสำหรับปี					
กำไรสำหรับปี	-	-	1,540,511,759	-	1,540,511,759
กำไรเบ็ดเสร็จอื่น-สุทธิจากกำไรเงินได้	-	-	(7,095,960)	268,952,622	261,856,662
ยอดคงเหลือปลายปี ณ วันที่ 31 ธันวาคม 2562	120,000,000	15,000,000	8,794,177,210	1,409,487,562	10,338,664,772
ยอดคงเหลือต้นปี ณ วันที่ 1 มกราคม 2563 - ตามที่เคยรายงานไว้	120,000,000	15,000,000	8,794,177,210	1,409,487,562	10,338,664,772
ผลสะสมจากการเปลี่ยนแปลงนโยบายบัญชีเนื่องจากการนำ					
มาตรฐานการรายงานทางการเงินมาถือปฏิบัติ	-	-	112,152,426	34,514,518	146,666,944
ยอดคงเหลือ ณ วันที่ 1 มกราคม 2563 - หลังปรับปรุง	120,000,000	15,000,000	8,906,329,636	1,444,002,080	10,485,331,716
เงินปันผล	-	-	(864,000,000)	-	(864,000,000)
กำไรเบ็ดเสร็จรวมสำหรับปี					
กำไรสำหรับปี	-	-	1,108,185,991	-	1,108,185,991
กำไร (ขาดทุน) เบ็ดเสร็จอื่น-สุทธิจากกำไรเงินได้					
ขาดทุนจากการวัดมูลค่าเงินลงทุน	-	-	-	(340,702,751)	(340,702,751)
กำไรจากการขายเงินลงทุนในตราสารทุน	-	-	55,881,043	-	55,881,043
ยอดคงเหลือปลายงวด ณ วันที่ 31 ธันวาคม 2563	120,000,000	15,000,000	9,206,396,670	1,103,299,329	10,444,695,999

หมายเหตุประกอบงบการเงินเป็นส่วนหนึ่งของงบการเงินนี้

บริษัท โรงพยาบาลรามคำแหง จำกัด (มหาชน) และบริษัทย่อย
งบแสดงการเปลี่ยนแปลงส่วนของผู้ถือหุ้น
สำหรับปีสิ้นสุดวันที่ 31 ธันวาคม 2563

หมายเหตุ	บาท										
	งบการเงินรวม										
	ส่วนของผู้ถือหุ้นบริษัทใหญ่							ส่วนของผู้ถือหุ้นบริษัทย่อย		รวมส่วนของผู้ถือหุ้น	
ทุนเรือนหุ้นที่ออกและชำระแล้ว	กำไรสะสม		องค์ประกอบอื่นของส่วนของผู้ถือหุ้น				รวมส่วนของผู้ถือหุ้นบริษัทใหญ่	ที่ไม่มีอำนาจควบคุมในบริษัทย่อย			
	จัดสรรแล้ว	ยังไม่ได้จัดสรร	กำไร(ขาดทุน) ในตราสารทุนที่กำหนดให้วัดมูลค่าสุทธิธรรมผ่านขาดทุนเบ็ดเสร็จอื่น	กำไร(ขาดทุน) จากเงินลงทุนในบริษัทร่วม	กำไร(ขาดทุน) ที่ยังไม่เกิดขึ้นจริงจากเงินลงทุนในบริษัทร่วม	ผลต่างจากการซื้อหุ้นในบริษัทย่อยจากส่วนได้เสียที่ไม่มีอำนาจควบคุม	รวมองค์ประกอบอื่นของส่วนของผู้ถือหุ้น				
ยอดคงเหลือต้นปี ณ วันที่ 1 มกราคม 2562 ตามที่รายงานในงวดก่อน	120,000,000	15,000,000	10,271,668,763	1,677,155,428	(49,143,882)	(44,276,383)	1,583,735,163	11,990,403,926	950,095,601	12,940,499,527	
รายการปรับปรุง											
รายการปรับปรุงจากการแก้ไขข้อผิดพลาด	-	-	23,904,324	-	-	(1,170,138)	(1,170,138)	22,734,186	30,415,267	53,149,453	
ยอดคงเหลือต้นปี ณ วันที่ 1 มกราคม 2562 (ปรับปรุงใหม่)	120,000,000	15,000,000	10,295,573,087	1,677,155,428	(49,143,882)	(45,446,521)	1,582,565,025	12,013,138,112	980,510,868	12,993,648,980	
เงินปันผล	-	-	(1,073,391,988)	-	-	-	-	(1,073,391,988)	(333,125,013)	(1,406,517,001)	
กำไรเบ็ดเสร็จรวมสำหรับปี											
กำไรสำหรับปี (ปรับปรุงใหม่)	-	-	1,435,586,470	-	-	-	-	1,435,586,470	(121,001,778)	1,314,584,692	
กำไร (ขาดทุน) เบ็ดเสร็จอื่น-สุทธิจากกำไรเงินได้	-	-	(19,983,434)	285,625,941	(3,743,646)	-	281,882,295	261,898,861	(113,607)	261,785,254	
ส่วนของผู้ถือหุ้นได้เสียที่ไม่มีอำนาจควบคุมในบริษัทย่อยเพิ่มขึ้นจากทุนเรียกชำระ	-	-	-	-	-	-	-	-	30,000,000	30,000,000	
ยอดคงเหลือปลายปี ณ วันที่ 31 ธันวาคม 2562	120,000,000	15,000,000	10,637,784,135	1,962,781,369	(52,887,528)	(45,446,521)	1,864,447,320	12,637,231,455	556,270,470	13,193,501,925	
ยอดคงเหลือต้นปี ณ วันที่ 1 มกราคม 2563 ตามที่รายงานในงวดก่อน	120,000,000	15,000,000	10,618,647,071	1,962,781,369	(52,887,528)	(44,276,383)	1,865,617,458	12,619,264,529	527,225,781	13,146,490,310	
รายการปรับปรุง											
รายการปรับปรุงจากการแก้ไขข้อผิดพลาด	-	-	19,137,064	-	-	(1,170,138)	(1,170,138)	17,966,926	29,044,689	47,011,615	
ยอดคงเหลือต้นปี ณ วันที่ 1 มกราคม 2563 (ปรับปรุงใหม่)	120,000,000	15,000,000	10,637,784,135	1,962,781,369	(52,887,528)	(45,446,521)	1,864,447,320	12,637,231,455	556,270,470	13,193,501,925	
ผลสะสมจากการเปลี่ยนแปลงนโยบายบัญชีเนื่องจากการนำมาตรฐานการรายงานทางการเงินมาถือปฏิบัติ	-	-	110,076,210	34,514,518	-	-	34,514,518	144,590,728	1,184,421	145,775,149	
ยอดคงเหลือต้นปี ณ วันที่ 1 มกราคม 2563	120,000,000	15,000,000	10,747,860,345	1,997,295,887	(52,887,528)	(45,446,521)	1,898,961,838	12,781,822,183	557,454,891	13,339,277,074	
ผลต่างจากการเปลี่ยนสัดส่วนการถือหุ้นในบริษัทย่อย											
จากส่วนได้เสียที่ไม่มีอำนาจควบคุม	-	-	-	-	-	(238,787,013)	(238,787,013)	(238,787,013)	-	(238,787,013)	
เงินปันผล	-	-	(809,893,262)	-	-	-	-	(809,893,262)	(200,000,000)	(1,009,893,262)	
กำไรเบ็ดเสร็จรวมสำหรับปี											
กำไรสำหรับปี	-	-	632,057,300	-	-	-	-	632,057,300	(162,647,646)	469,409,654	
ขาดทุนเบ็ดเสร็จอื่น-สุทธิจากกำไรเงินได้	-	-	1,132,396	(325,639,553)	(11,523,239)	-	(337,162,792)	(336,030,396)	(206,950)	(336,237,346)	
กำไรจากการขายเงินลงทุนในตราสารทุน	-	-	55,881,043	-	-	-	-	55,881,043	-	55,881,043	
ส่วนของผู้ถือหุ้นได้เสียที่ไม่มีอำนาจควบคุมลดลงจากรับเงินคืนทุน	-	-	-	-	-	-	-	-	(384,375,015)	(384,375,015)	
ส่วนของผู้ถือหุ้นได้เสียที่ไม่มีอำนาจควบคุมในบริษัทย่อยเพิ่มขึ้นจากทุนเรียกชำระ	-	-	-	-	-	-	-	-	186,000,000	186,000,000	
ส่วนของผู้ถือหุ้นได้เสียที่ไม่มีอำนาจควบคุมในบริษัทย่อยเพิ่มขึ้นจากการซื้อธุรกิจ	-	-	-	-	-	-	-	-	4,171,828,018	4,171,828,018	
ยอดคงเหลือปลายปี ณ วันที่ 31 ธันวาคม 2563	120,000,000	15,000,000	10,627,037,822	1,671,656,334	(64,410,767)	(284,233,534)	1,323,012,033	12,085,049,855	4,168,053,298	16,253,103,153	

หมายเหตุประกอบงบการเงินเป็นส่วนหนึ่งของงบการเงินนี้

บริษัท โรงพยาบาลรามคำแหง จำกัด (มหาชน) และบริษัทย่อย
งบแสดงการเปลี่ยนแปลงส่วนของผู้ถือหุ้น
สำหรับปีสิ้นสุดวันที่ 31 ธันวาคม 2563

หมายเหตุ	บาท										
	งบการเงินรวม										
	ส่วนของผู้ถือหุ้นบริษัทใหญ่							ส่วนของผู้ถือหุ้นบริษัทย่อย		รวมส่วนของผู้ถือหุ้น	
ทุนเรือนหุ้นที่ออกและชำระแล้ว	กำไรสะสม		องค์ประกอบอื่นของส่วนของผู้ถือหุ้น				รวมส่วนของผู้ถือหุ้นบริษัทใหญ่	ที่ไม่มีอำนาจควบคุมในบริษัทย่อย			
	จัดสรรแล้ว	ยังไม่ได้จัดสรร	กำไร(ขาดทุน) ในตราสารทุนที่กำหนดให้วัดมูลค่าสุทธิธรรมผ่านขาดทุนเบ็ดเสร็จอื่น	กำไร(ขาดทุน) จากเงินลงทุนในตราสารทุน	กำไร(ขาดทุน) ที่ยังไม่เกิดขึ้นจริงจากเงินลงทุนในบริษัทร่วม	ผลต่างจากการซื้อหุ้นในบริษัทย่อยจากส่วนได้เสียที่ไม่มีอำนาจควบคุม	รวมองค์ประกอบอื่นของส่วนของผู้ถือหุ้น				
ยอดคงเหลือต้นปี ณ วันที่ 1 มกราคม 2562 ตามที่รายงานในงวดก่อน	120,000,000	15,000,000	10,271,668,763	1,677,155,428	(49,143,882)	(44,276,383)	1,583,735,163	11,990,403,926	950,095,601	12,940,499,527	
รายการปรับปรุง											
รายการปรับปรุงจากการแก้ไขข้อผิดพลาด	-	-	23,904,324	-	-	(1,170,138)	(1,170,138)	22,734,186	30,415,267	53,149,453	
ยอดคงเหลือต้นปี ณ วันที่ 1 มกราคม 2562 (ปรับปรุงใหม่)	120,000,000	15,000,000	10,295,573,087	1,677,155,428	(49,143,882)	(45,446,521)	1,582,565,025	12,013,138,112	980,510,868	12,993,648,980	
เงินปันผล	-	-	(1,073,391,988)	-	-	-	-	(1,073,391,988)	(333,125,013)	(1,406,517,001)	
กำไรเบ็ดเสร็จรวมสำหรับปี											
กำไรสำหรับปี (ปรับปรุงใหม่)	-	-	1,435,586,470	-	-	-	-	1,435,586,470	(121,001,778)	1,314,584,692	
กำไร (ขาดทุน) เบ็ดเสร็จอื่น-สุทธิจากกำไรเงินได้	-	-	(19,983,434)	285,625,941	(3,743,646)	-	281,882,295	261,898,861	(113,607)	261,785,254	
ส่วนของผู้ถือหุ้นได้เสียที่ไม่มีอำนาจควบคุมในบริษัทย่อยเพิ่มขึ้นจากทุนเรียกชำระ	-	-	-	-	-	-	-	-	30,000,000	30,000,000	
ยอดคงเหลือปลายปี ณ วันที่ 31 ธันวาคม 2562	120,000,000	15,000,000	10,637,784,135	1,962,781,369	(52,887,528)	(45,446,521)	1,864,447,320	12,637,231,455	556,270,470	13,193,501,925	
ยอดคงเหลือต้นปี ณ วันที่ 1 มกราคม 2563 ตามที่รายงานในงวดก่อน	120,000,000	15,000,000	10,618,647,071	1,962,781,369	(52,887,528)	(44,276,383)	1,865,617,458	12,619,264,529	527,225,781	13,146,490,310	
รายการปรับปรุง											
รายการปรับปรุงจากการแก้ไขข้อผิดพลาด	-	-	19,137,064	-	-	(1,170,138)	(1,170,138)	17,966,926	29,044,689	47,011,615	
ยอดคงเหลือต้นปี ณ วันที่ 1 มกราคม 2563 (ปรับปรุงใหม่)	120,000,000	15,000,000	10,637,784,135	1,962,781,369	(52,887,528)	(45,446,521)	1,864,447,320	12,637,231,455	556,270,470	13,193,501,925	
ผลสะสมจากการเปลี่ยนแปลงนโยบายบัญชีเนื่องจากการนำมาตรฐานการรายงานทางการเงินมาถือปฏิบัติ	-	-	110,076,210	34,514,518	-	-	34,514,518	144,590,728	1,184,421	145,775,149	
ยอดคงเหลือต้นปี ณ วันที่ 1 มกราคม 2563	120,000,000	15,000,000	10,747,860,345	1,997,295,887	(52,887,528)	(45,446,521)	1,898,961,838	12,781,822,183	557,454,891	13,339,277,074	
ผลต่างจากการเปลี่ยนสัดส่วนการถือหุ้นในบริษัทย่อย											
จากส่วนได้เสียที่ไม่มีอำนาจควบคุม	-	-	-	-	-	(238,787,013)	(238,787,013)	(238,787,013)	-	(238,787,013)	
เงินปันผล	-	-	(809,893,262)	-	-	-	-	(809,893,262)	(200,000,000)	(1,009,893,262)	
กำไรเบ็ดเสร็จรวมสำหรับปี											
กำไรสำหรับปี	-	-	632,057,300	-	-	-	-	632,057,300	(162,647,646)	469,409,654	
ขาดทุนเบ็ดเสร็จอื่น-สุทธิจากกำไรเงินได้	-	-	1,132,396	(325,639,553)	(11,523,239)	-	(337,162,792)	(336,030,396)	(206,950)	(336,237,346)	
กำไรจากการขายเงินลงทุนในตราสารทุน	-	-	55,881,043	-	-	-	-	55,881,043	-	55,881,043	
ส่วนของผู้ถือหุ้นได้เสียที่ไม่มีอำนาจควบคุมลดลงจากรับเงินคืนทุน	-	-	-	-	-	-	-	-	(384,375,015)	(384,375,015)	
ส่วนของผู้ถือหุ้นได้เสียที่ไม่มีอำนาจควบคุมในบริษัทย่อยเพิ่มขึ้นจากทุนเรียกชำระ	-	-	-	-	-	-	-	-	186,000,000	186,000,000	
ส่วนของผู้ถือหุ้นได้เสียที่ไม่มีอำนาจควบคุมในบริษัทย่อยเพิ่มขึ้นจากการซื้อธุรกิจ	-	-	-	-	-	-	-	-	4,171,828,018	4,171,828,018	
ยอดคงเหลือปลายปี ณ วันที่ 31 ธันวาคม 2563	120,000,000	15,000,000	10,627,037,822	1,671,656,334	(64,410,767)	(284,233,534)	1,323,012,033	12,085,049,855	4,168,053,298	16,253,103,153	

หมายเหตุประกอบงบการเงินเป็นส่วนหนึ่งของงบการเงินนี้